

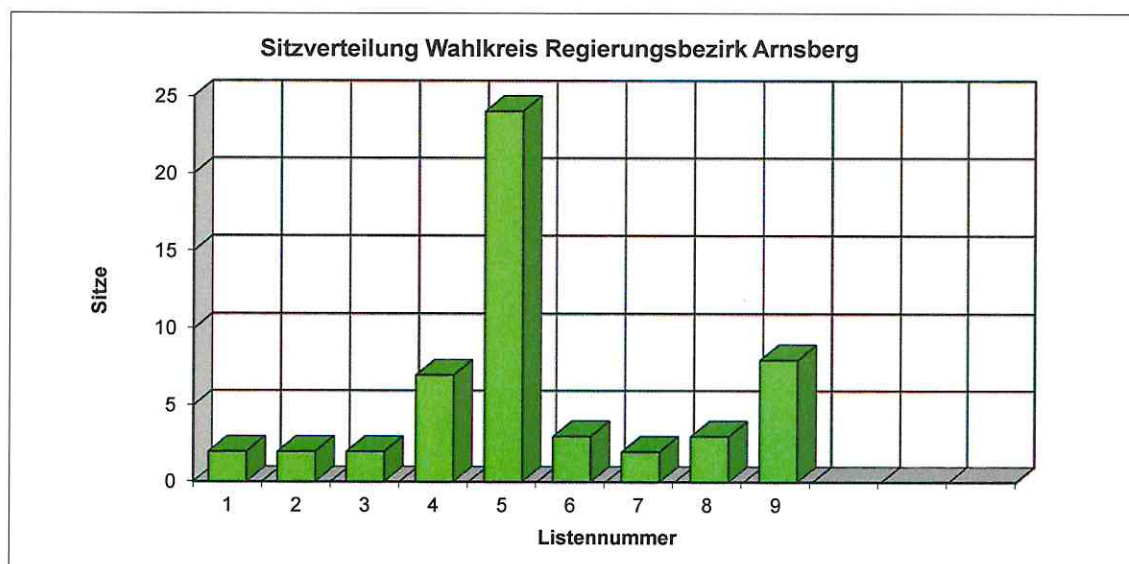
Wahlkreis Regierungsbezirk Arnsberg

Wahl zur Kammerversammlung der 17. Legislaturperiode am 09. Oktober 2019

Wahlkreis Regierungsbezirk Arnsberg (Sitzvergabe von 53 Sitzen nach d'Hondt)

LN	Listenname	Stimmen	Sitze	Prozent	
1	Gemeinschaftliche Liste - Pädiatrie	427	2	4,887820513	%
2	LKÄ - Liste Kritische Ärzte	438	2	5,013736264	%
3	Psychosoziale Medizin	314	2	3,594322344	%
4	Die Facharztliste	1167	7	13,35851648	%
5	Marburger Bund - Krankenhaus und mehr	3597	24	41,17445055	%
6	Liste älterer Ärztinnen und Ärzte	567	3	6,490384615	%
7	HARTMANNBUND - Arzt sein verbindet!	440	2	5,036630037	%
8	Arzt im Krankenhaus	456	3	5,21978022	%
9	Die Hausarztliste	1330	8	15,22435897	%
			53 Sitze	100	%

Stimmberechtigte:	19.934
Gültige Stimmen:	8736
Ungültige Stimmen:	51
Wahlbeteiligung:	44,08046554 Prozent



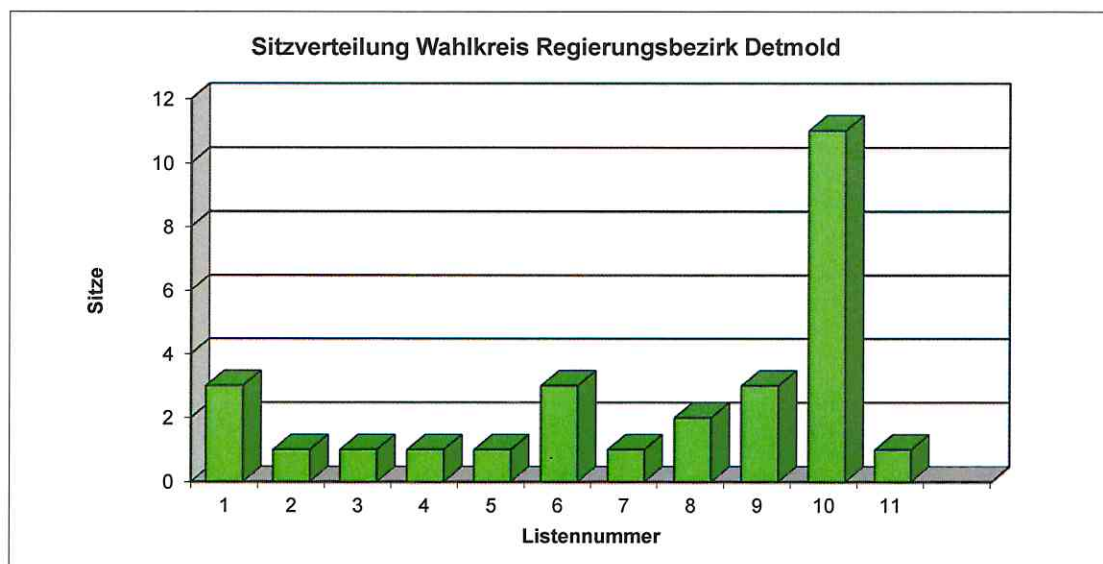
Wahlkreis Regierungsbezirk Detmold

Wahl zur Kammerversammlung der 17. Legislaturperiode am 09. Oktober 2019

Wahlkreis Regierungsbezirk Detmold (Sitzvergabe von 28 Sitzen nach d'Hondt)

LN	Listenname	Stimmen	Sitze	Prozent
1	HARTMANNBUND - Arzt sein verbindet!	474	3	9,225379525 %
2	Psychosoziale Medizin	155	1	3,01673803 %
3	Freie Ärzteschaft	296	1	5,760996497 %
4	Lippische Liste	195	1	3,79525107 %
5	LKÄ - Liste Kritische Ärzte	224	1	4,359673025 %
6	Die Facharztliste	474	3	9,225379525 %
7	Arzt im Krankenhaus	270	1	5,254963021 %
8	Liste älterer Ärztinnen und Ärzte	388	2	7,551576489 %
9	Die Hausarztliste	614	3	11,95017517 %
10	Marburger Bund - Krankenhaus und mehr	1840	11	35,81159984 %
11	Gemeinschaftliche Liste - Pädiatrie	208	1	4,048267808 %
			28 Sitze	100 %

Stimmberechtigte:	10.585
Gültige Stimmen:	5138
Ungültige Stimmen:	36
Wahlbeteiligung:	48,88049126 Prozent



Wahlkreis Regierungsbezirk Münster

Wahl zur Kammerversammlung der 17. Legislaturperiode am 09. Oktober 2019

Wahlkreis Regierungsbezirk Münster (Sitzvergabe von 40 Sitzen nach d'Hondt)


LN	Listenname	Stimmen	Sitze	Prozent
1	Die Hausarztliste	1141	7	15,81866075 %
2	Die Facharztliste	1025	6	14,21045335 %
3	Psychosoziale Medizin	300	1	4,159157077 %
4	Marburger Bund - Krankenhaus und mehr	2874	17	39,8447248 %
5	Hartmannbund - Arzt sein verbindet!	367	2	5,088035491 %
6	Liste älterer Ärztinnen und Ärzte	358	2	4,963260779 %
7	Gemeinschaftliche Liste - Pädiatrie	456	2	6,321918758 %
8	Arzt im Krankenhaus	380	2	5,268265631 %
9	LKÄ - Liste Kritische Ärzte	312	1	4,325523361 %
			40 Sitze	100 %

Stimmberechtigte:	15.239
Gültige Stimmen:	7213
Ungültige Stimmen:	50
Wahlbeteiligung:	47,66060765 Prozent



Wahl zur Kammerversammlung der 17. Legislaturperiode am 09. Oktober 2019 (vorläufiges Ergebnis)

Wahllisten in den einzelnen Wahlkreisen	Arnsberg		Detmold		Münster		Gesamt	
	Listennr.	Sitze	Listennr.	Sitze	Listennr.	Sitze	Listennr.	Sitze
Arzt im Krankenhaus	8	3	7	1	8	2		6
Die Facharztliste	4	7	6	3	2	6		16
Die Hausarztliste	9	8	9	3	1	7		18
Freie Ärzteschaft			3	1				1
Gemeinschaftliche Liste - Pädiatrie	1	2	11	1	7	2		5
HARTMANNBUND - Arzt sein verbindet!	7	2	1	3	5	2		7
Lippische Liste			4	1				1
Liste älterer Ärztinnen und Ärzte	6	3	8	2	6	2		7
LKÄ - Liste Kritische Ärzte	2	2	5	1	9	1		4
Marburger Bund - Krankenhaus und mehr	5	24	10	11	4	17		52
Psychosoziale Medizin	3	2	2	1	3	1		4
Wahlvorschläge gesamt:	9	53	10	28	9	40		121
Sitze gesamt:								
Stimmberechtigte:	19934		10.585		15.239			45.758
Gültige Stimmen:	8736		5.138		7.213			21.087
Ungültige Stimmen:	51		36		50			137
Wahlbeteiligung in %:	44,08		48,88		47,66			46,38



Vorläufiges Ergebnis der Wahl zur Kammerversammlung 2019



Download des Wahlergebnisses (folgt!)

Wahllisten in den einzelnen Wahlkreisen (alphabetische Sortierung)

	Arnsberg		Detmold		Münster		Gesamt
	Listennr.	Sitze	Listennr.	Sitze	Listennr.	Sitze	Sitze
Arzt im Krankenhaus	8	3	7	1	8	2	6
Die Facharztliste	4	7	6	3	2	6	16
Die Hausarztliste	9	8	9	3	1	7	18
Freie Ärzteschaft	-	-	3	1	-	-	1
Gemeinschaftliche Liste - Pädiatrie	1	2	11	1	7	2	5
HARTMANNBUND - Arzt sein verbindet!	7	2	1	3	5	2	7
Lippische Liste	-	-	4	1	-	-	1
Liste älterer Ärztinnen und Ärzte	6	3	8	2	6	2	7
LKÄ - Liste Kritische Ärzte	2	2	5	1	9	1	4
Marburger Bund - Krankenhaus und mehr	5	24	10	11	4	17	52
Psychosoziale Medizin	3	2	2	1	3	1	4
Wahlvorschläge gesamt:	9		11		9		
Sitze gesamt:		53		28		40	121
Stimmberechtigte:	19.934		10.585		15.239		45.758
Gültige Stimmen:	8.736		5.138		7.213		21.087
Ungültige Stimmen:	51		36		50		137
Wahlbeteiligung in %:	44,08		48,88		47,66		46,38

3597

Gewählte Mitglieder in den einzelnen Wahlkreisen:

- Gewählte Mitglieder im Wahlkreis "Regierungsbezirk Arnsberg" (folgt!)
- Gewählte Mitglieder im Wahlkreis "Regierungsbezirk Detmold"
- Gewählte Mitglieder im Wahlkreis "Regierungsbezirk Münster"

Wahlaufrufe des ÄKW-Präsidenten Dr. Windhorst

- zu den Videos

Informationen zum Thema "Kammerwahlen"

- Allgemeine Einführung zum Thema: "Kammerwahlen"
- Die häufigsten Fragen zu den Kammerwahlen
- Wichtige Termine
- Wahlausschüsse