

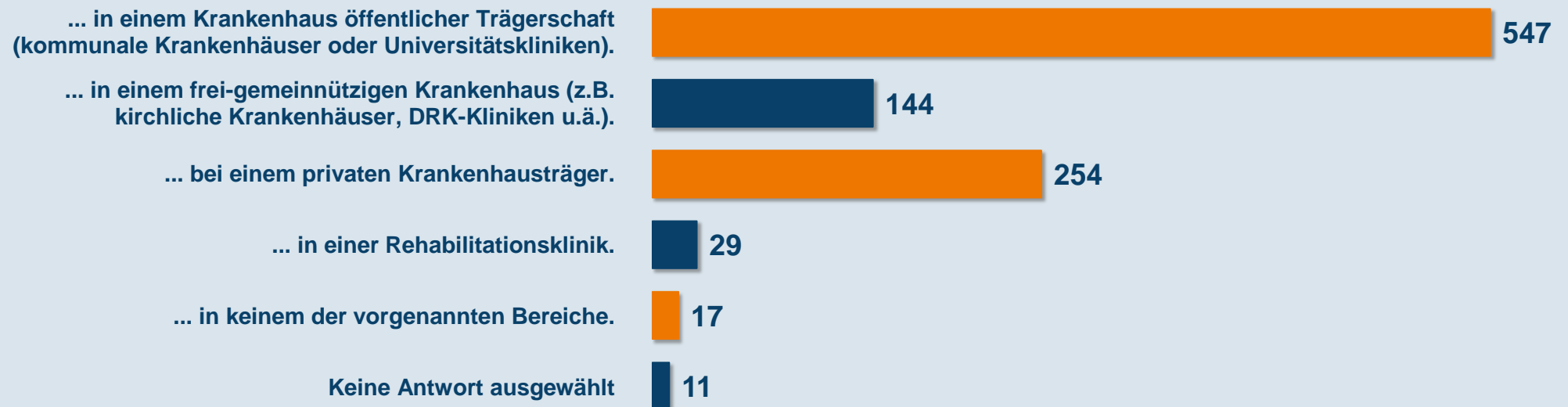
# Im Schatten der Pandemie: Abbau von Arztstellen?

Anzahl der Fragen: 21  
Anzahl der Teilnehmer: 1002

Marburger Bund Hessen e.V.  
Wildunger Straße 10a  
60487 Frankfurt am Main  
[www.mbhessen.de](http://www.mbhessen.de) | [mail@mbhessen.de](mailto:mail@mbhessen.de)

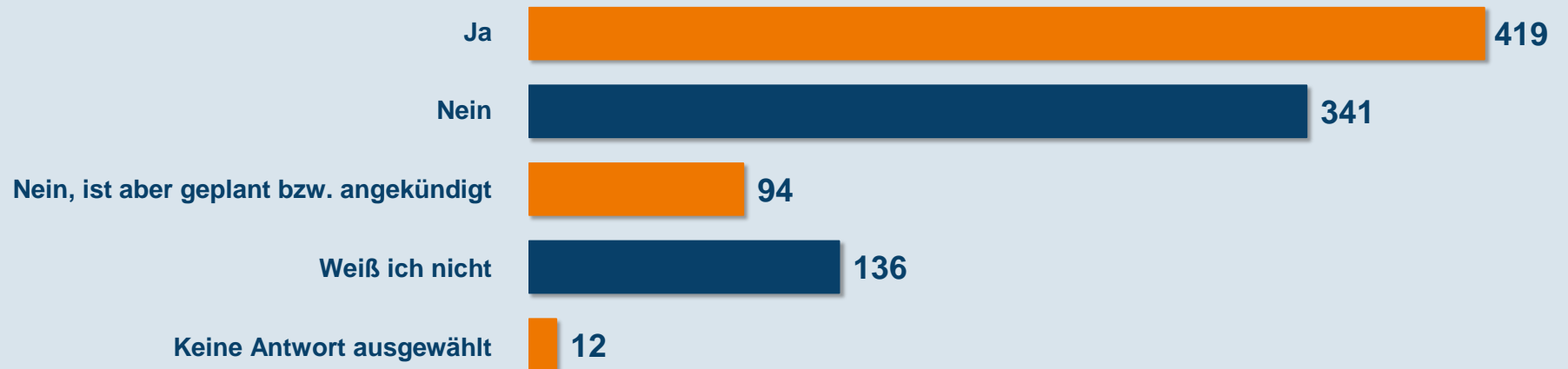
## Ich bin Ärztin/Arzt ...

Antwort	Anzahl	Prozent
... in einem Krankenhaus öffentlicher Trägerschaft (kommunale Krankenhäuser oder Universitätskliniken).	547	54,59%
... in einem frei-gemeinnützigen Krankenhaus (z.B. kirchliche Krankenhäuser, DRK-Kliniken u.ä.).	144	14,37%
... bei einem privaten Krankenhausträger.	254	25,35%
... in einer Rehabilitationsklinik.	29	2,89%
... in keinem der vorgenannten Bereiche.	17	1,70%
Keine Antwort ausgewählt	11	1,10%
<b>Gesamt</b>	<b>1002</b>	<b>100,00%</b>



Wurde im Jahr 2021 die Anzahl der ärztlichen Vollzeitkräfte (VK) in Ihrer Abteilung reduziert?

Antwort	Anzahl	Prozent
Ja	419	41,82%
Nein	341	34,03%
Nein, ist aber geplant bzw. angekündigt	94	9,38%
Weiß ich nicht	136	13,57%
Keine Antwort ausgewählt	12	1,20%
<b>Gesamt</b>	<b>1002</b>	<b>100,00%</b>



## In welchem Umfang erfolgte der Stellenabbau in Ihrer Abteilung?

Die Frage wurde nur angezeigt, wenn die Frage „Wurde im Jahr 2021 die Anzahl der ärztlichen Vollzeitkräfte (VK) in Ihrer Abteilung reduziert?“ mit „Ja“ beantwortet wurde.

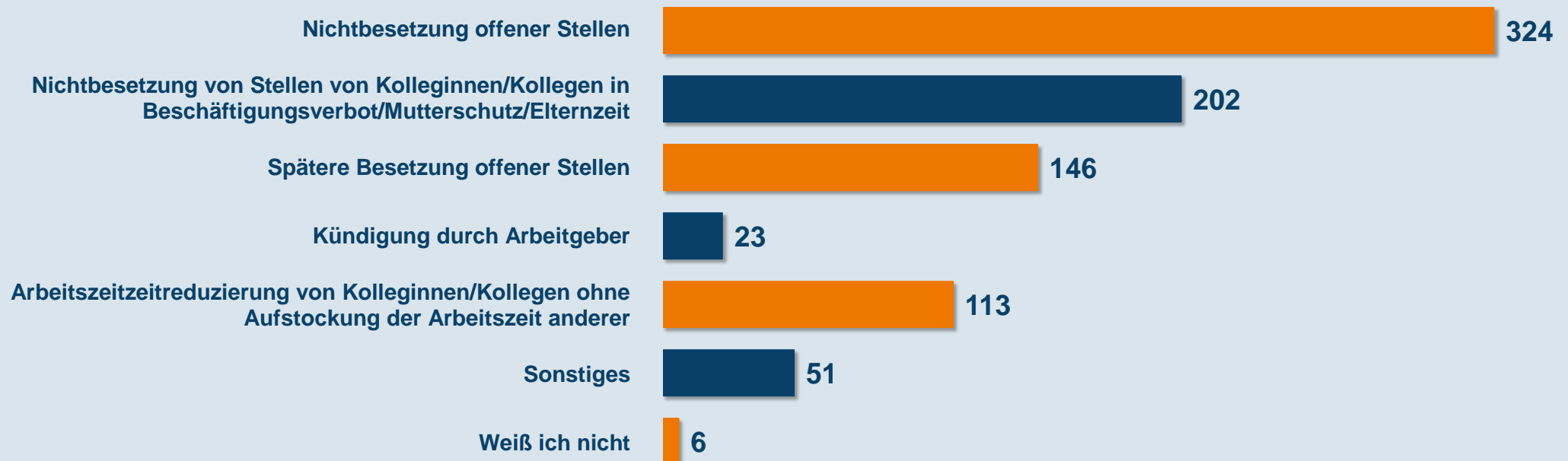
Antwort	Anzahl	Prozent
Bis zu 10 % der Anzahl der Vollkräfte (VK)	173	17,27%
Mehr als 10 % der Anzahl der Vollkräfte (VK)	163	16,27%
Weiß ich nicht	82	8,18%
Keine Antwort ausgewählt	1	0,10%
<i>Die Frage wurde den Teilnehmer/innen nicht angezeigt</i>	583	58,18%
<b>Gesamt</b>	<b>1002</b>	<b>100,00%</b>



## Auf welche Weise geschah das?

Die Frage wurde nur angezeigt, wenn die Frage „Wurde im Jahr 2021 die Anzahl der ärztlichen Vollzeitkräfte (VK) in Ihrer Abteilung reduziert?“ mit „Ja“ beantwortet wurde.  
Es konnten alle zutreffenden Antwortoptionen ausgewählt werden.


Antwort	Anzahl
Nichtbesetzung offener Stellen	324
Nichtbesetzung von Stellen von Kolleginnen/Kollegen in Beschäftigungsverbot/Mutterschutz/Elternzeit	202
Spätere Besetzung offener Stellen	146
Kündigung durch Arbeitgeber	23
Arbeitszeitreduzierung von Kolleginnen/Kollegen ohne Aufstockung der Arbeitszeit anderer	113
Sonstiges	51
Weiß ich nicht	6
<i>Die Frage wurde den Teilnehmer/innen nicht angezeigt</i>	583



## Wenn bereits geschehen: Hat sich dadurch die Arbeitsbelastung erhöht?

Die Frage wurde nur angezeigt, wenn die Frage „Wurde im Jahr 2021 die Anzahl der ärztlichen Vollzeitkräfte (VK) in Ihrer Abteilung reduziert?“ mit „Ja“ beantwortet wurde.

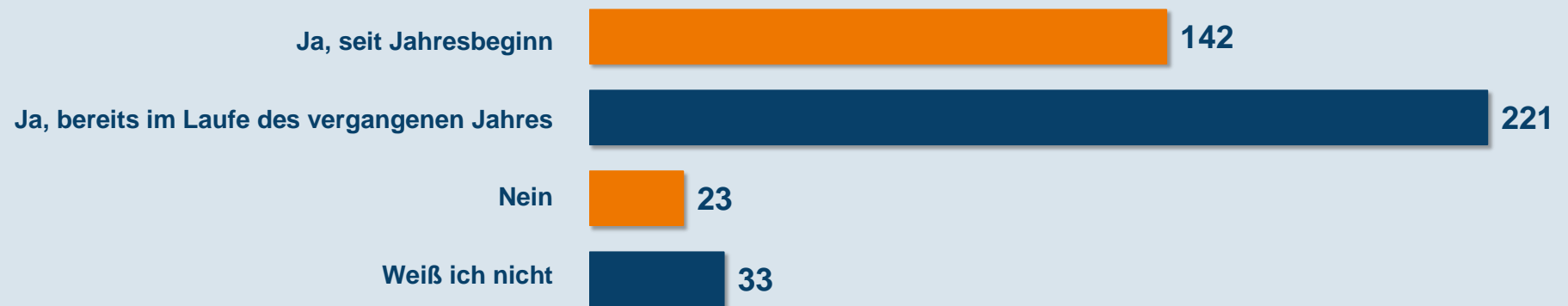
Antwort	Anzahl	Prozent
Ja	408	40,72%
Nein	5	0,50%
Weiß ich nicht	5	0,50%
Keine Antwort ausgewählt	1	0,10%
<i>Die Frage wurde den Teilnehmer/innen nicht angezeigt</i>	583	58,18%
<b>Gesamt</b>	<b>1002</b>	<b>100,00%</b>



## Hat sich das Maß an Überstunden/Mehrarbeit erhöht?

Die Frage wurde nur angezeigt, wenn die Frage „Wurde im Jahr 2021 die Anzahl der ärztlichen Vollzeitkräfte (VK) in Ihrer Abteilung reduziert?“ mit „Ja“ beantwortet wurde.

Antwort	Anzahl	Prozent
Ja, seit Jahresbeginn	142	14,17%
Ja, bereits im Laufe des vergangenen Jahres	221	22,06%
Nein	23	2,30%
Weiß ich nicht	33	3,29%
Die Frage wurde den Teilnehmer/innen nicht angezeigt	583	58,18%
<b>Gesamt</b>	<b>1002</b>	<b>100,00%</b>



## In welchem Umfang ist der Stellenabbau in Ihrer Abteilung geplant?

Die Frage wurde nur angezeigt, wenn die Frage „Wurde im Jahr 2021 die Anzahl der ärztlichen Vollzeitkräfte (VK) in Ihrer Abteilung reduziert?“ mit „Nein, ist aber geplant bzw. angekündigt“ beantwortet wurde.

Antwort	Anzahl	Prozent
Bis zu 10 % der Anzahl der Vollkräfte (VK)	44	4,39%
Mehr als 10 % der Anzahl der Vollkräfte (VK)	16	1,60%
Weiß ich nicht	34	3,39%
Die Frage wurde den Teilnehmer/innen nicht angezeigt	908	90,62%
<b>Gesamt</b>	<b>1002</b>	<b>100,00%</b>





## Auf welche Weise soll das geschehen?

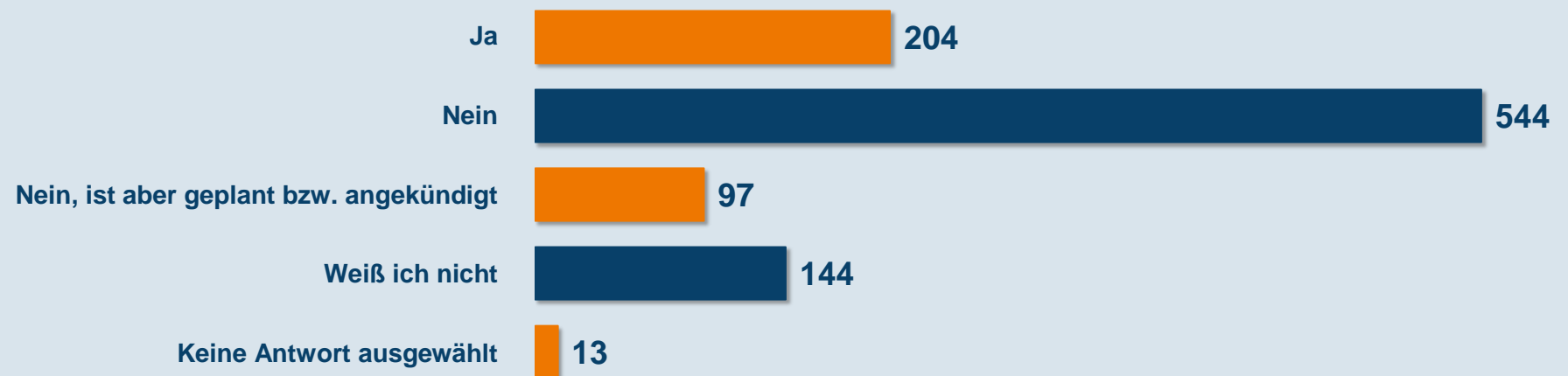
Die Frage wurde nur angezeigt, wenn die Frage „Wurde im Jahr 2021 die Anzahl der ärztlichen Vollzeitkräfte (VK) in Ihrer Abteilung reduziert?“ mit „Nein, ist aber geplant bzw. angekündigt“ beantwortet wurde. Es konnten alle zutreffenden Antwortoptionen ausgewählt werden.

Antwort	Anzahl
Nichtbesetzung offener Stellen	60
Nichtbesetzung von Stellen von Kolleginnen/Kollegen in Beschäftigungsverbot/Mutterschutz/Elternzeit	41
Spätere Besetzung offener Stellen	26
Kündigung durch Arbeitgeber	4
Arbeitszeitreduzierung von Kolleginnen/Kollegen ohne Aufstockung der Arbeitszeit anderer	11
Sonstiges	11
Weiß ich nicht	9
<i>Die Frage wurde den Teilnehmer/innen nicht angezeigt</i>	908



Wurden in Ihrem Krankenhaus Dienste zusammengelegt (z.B. fachübergreifend in chirurgischen Kliniken oder Geburtshilfe/Gynäkologie)?

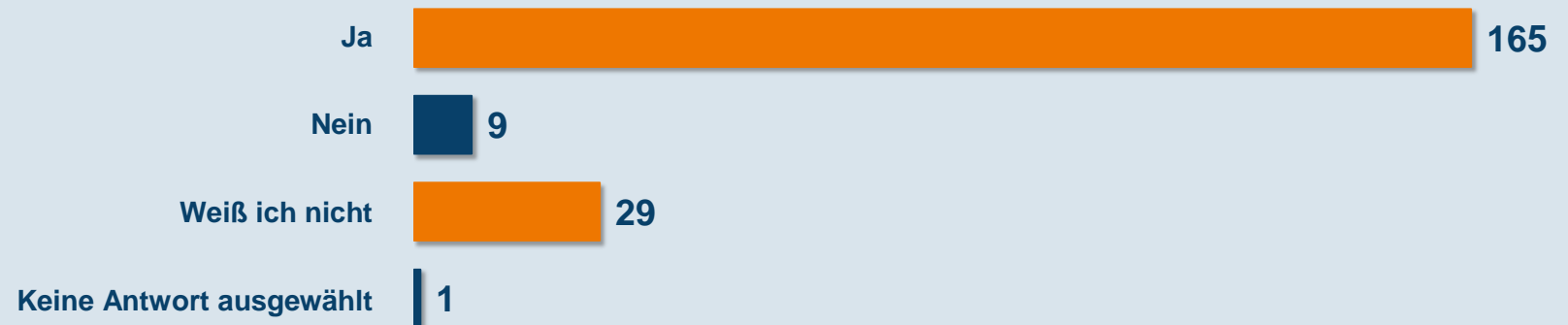
Antwort	Anzahl	Prozent
Ja	204	20,36%
Nein	544	54,29%
Nein, ist aber geplant bzw. angekündigt	97	9,68%
Weiß ich nicht	144	14,37%
Keine Antwort ausgewählt	13	1,30%
<b>Gesamt</b>	<b>1002</b>	<b>100,00%</b>



## Wenn Dienste zusammengelegt wurden: Hat sich dadurch die Arbeitsbelastung erhöht?

Die Frage wurde nur angezeigt, wenn die Frage „Wurden in Ihrem Krankenhaus Dienste zusammengelegt (z.B. fachübergreifend in chirurgischen Kliniken oder Geburtshilfe/Gynäkologie)?“ mit „Ja“ beantwortet wurde.

Antwort	Anzahl	Prozent
Ja	165	16,47%
Nein	9	0,90%
Weiß ich nicht	29	2,89%
Keine Antwort ausgewählt	1	0,10%
Die Frage wurde den Teilnehmer/innen nicht angezeigt	798	79,64%
<b>Gesamt</b>	<b>1002</b>	<b>100,00%</b>



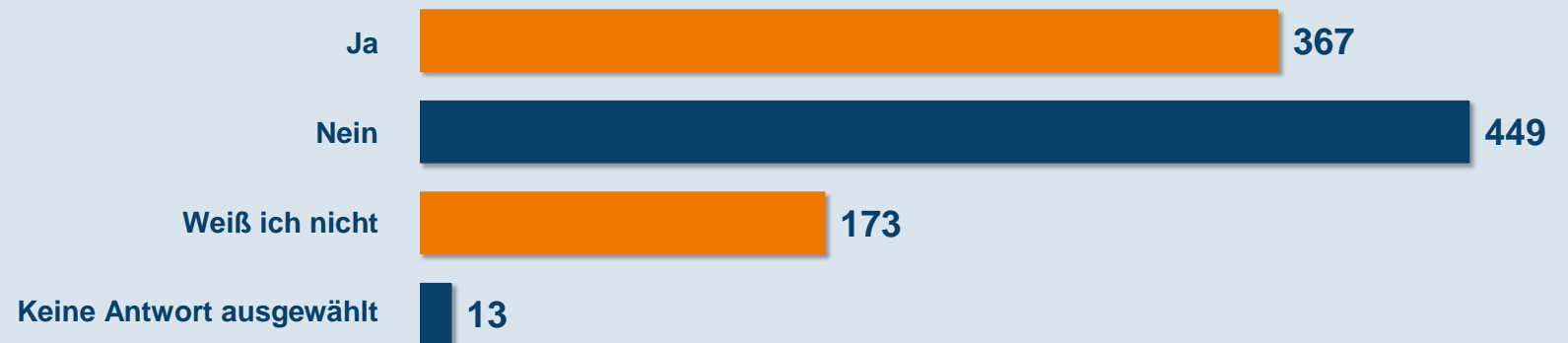
Halten Sie die momentane ärztliche Personalsituation in Ihrer Abteilung für ausreichend, um eine gute Patientenversorgung zu gewährleisten?

Antwort	Anzahl	Prozent
Ja	157	15,67%
Nein	807	80,54%
Weiß ich nicht	27	2,69%
Keine Antwort ausgewählt	11	1,10%
<b>Gesamt</b>	<b>1002</b>	<b>100,00%</b>



Planen Sie in absehbarer Zeit Ihre Arbeitszeit im Krankenhaus zu reduzieren?


Antwort	Anzahl	Prozent
Ja	367	36,63%
Nein	449	44,80%
Weiß ich nicht	173	17,27%
Keine Antwort ausgewählt	13	1,30%
<b>Gesamt</b>	<b>1002</b>	<b>100,00%</b>



## Erfolgt dies, weil Sie Ihre Arbeitsbelastung als zu hoch empfinden (sog. "Flucht in die Teilzeit")?

Die Frage wurde nur angezeigt, wenn die Frage „Planen Sie in absehbarer Zeit Ihre Arbeitszeit im Krankenhaus zu reduzieren?“ mit „Ja“ beantwortet wurde.

Antwort	Anzahl	Prozent
Ja	305	30,44%
Nein	8	0,80%
Andere Gründe	54	5,39%
Keine Antwort ausgewählt	0	0,00%
<i>Die Frage wurde den Teilnehmer/innen nicht angezeigt</i>	635	63,37%
<b>Gesamt</b>	<b>1002</b>	<b>100,00%</b>



## Planen Sie in absehbarer Zeit den Arbeitsplatz Krankenhaus zu verlassen?

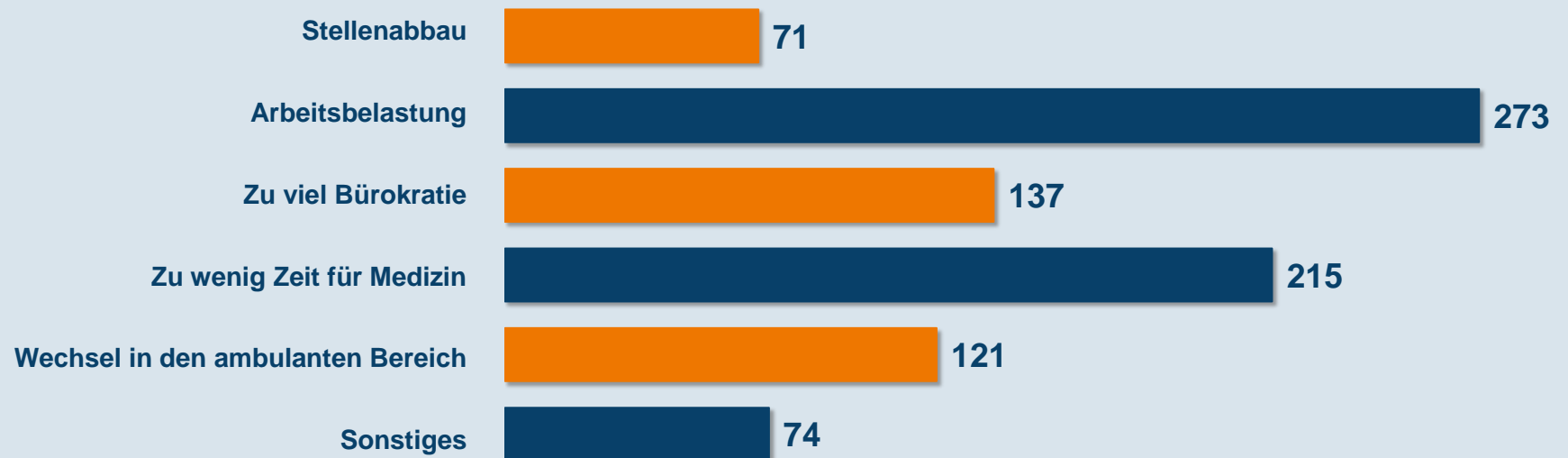
Antwort	Anzahl	Prozent
Ja	332	33,13%
Nein	393	39,22%
Weiß ich noch nicht	262	26,15%
Keine Antwort ausgewählt	15	1,50%
<b>Gesamt</b>	<b>1002</b>	<b>100%</b>



## Wenn ja, was sind die Gründe?

Die Frage wurde nur angezeigt, wenn die Frage „Planen Sie in absehbarer Zeit den Arbeitsplatz Krankenhaus zu verlassen?“ mit „Ja“ beantwortet wurde. Es konnten alle zutreffenden Antwortoptionen ausgewählt werden.

Antwort	Anzahl
Stellenabbau	71
Arbeitsbelastung	273
Zu viel Bürokratie	137
Zu wenig Zeit für Medizin	215
Wechsel in den ambulanten Bereich	121
Sonstiges	74
Die Frage wurde den Teilnehmer/innen nicht angezeigt	670





## Was würde aus Ihrer Sicht den Arbeitsplatz Krankenhaus attraktiver machen?

*Dies war ein Freitextfeld. Diese Frage konnte mit "Weiter" übersprungen werden.*

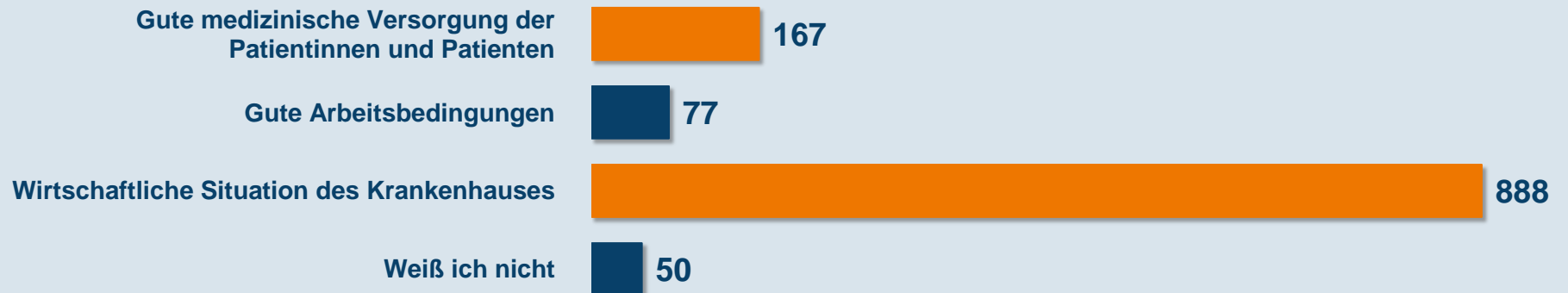
Antwort	Anzahl	Prozent
Freitext eingegeben	675	67,36%
Keinen Freitext eingegeben	327	32,64%
<b>Gesamt</b>	<b>1002</b>	<b>100,00%</b>



## Worauf legt nach Ihrem Empfinden Ihre Krankenhausleitung am meisten Wert?

*Es konnten alle zutreffenden Antwortoptionen ausgewählt werden.*

Antwort	Anzahl
Gute medizinische Versorgung der Patientinnen und Patienten	167
Gute Arbeitsbedingungen	77
Wirtschaftliche Situation des Krankenhauses	888
Weiß ich nicht	50



Haben Sie den Eindruck, dass die Belastungen der Ärztinnen und Ärzte in der Corona-Pandemie von Politik, Medien und Öffentlichkeit ausreichend wahrgenommen wird?

Antwort	Anzahl	Prozent
Ja	84	8,38%
Nein	864	86,23%
Weiß ich nicht	42	4,19%
Keine Antwort ausgewählt	12	1,20%
<b>Gesamt</b>	<b>1002</b>	<b>100,00%</b>



## Befinden Sie sich in der Weiterbildung zur Fachärztin/Facharzt/Zusatzweiterbildung?

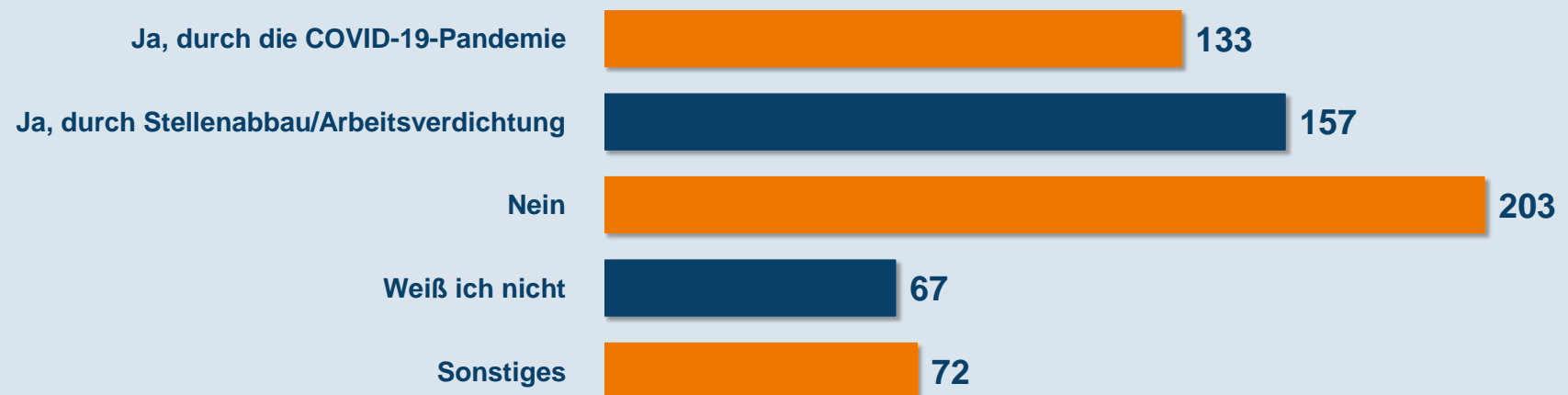
Antwort	Anzahl	Prozent
Ja	518	51,70%
Nein	472	47,10%
Keine Antwort ausgewählt	12	1,20%
<b>Gesamt</b>	<b>1002</b>	<b>100,00%</b>



## Gehen Sie davon aus, dass sich Ihre Weiterbildung verzögern wird?

Die Frage wurde nur angezeigt, wenn die Frage „Befinden Sie sich in der Weiterbildung zur Fachärztin/Facharzt/Zusatzweiterbildung?“ mit „Ja“ beantwortet wurde. Es konnten alle zutreffenden Antwortoptionen ausgewählt werden.

Antwort	Anzahl
Ja, durch die COVID-19-Pandemie	133
Ja, durch Stellenabbau/Arbeitsverdichtung	157
Nein	203
Weiß ich nicht	67
Sonstiges	72
Die Frage wurde den Teilnehmer/innen nicht angezeigt	484



Sind Sie der Meinung, dass Ihre Krankenhausleitung sich ausreichend um die Attraktivität des Arbeitsplatzes Ärztin/Arzt im Krankenhaus bemüht?

Antwort	Anzahl	Prozent
Ja	52	5,19%
Nein	885	88,32%
Weiß ich nicht	56	5,59%
Keine Antwort ausgewählt	9	0,90%
<b>Gesamt</b>	<b>1002</b>	<b>100,00%</b>

