

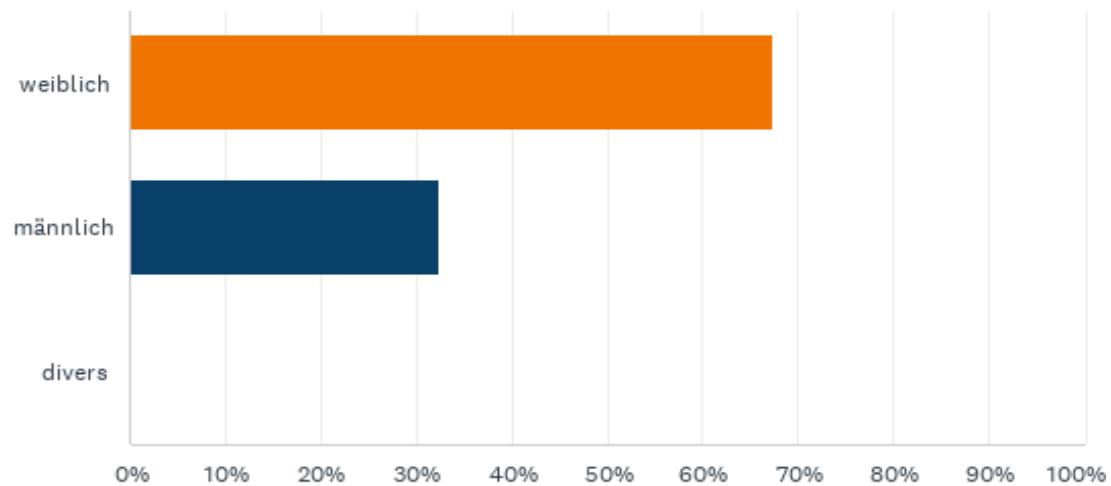
# Ergebnisse PJ-Barometer 2023

4. Mai 2023

# PJ-Barometer 2023

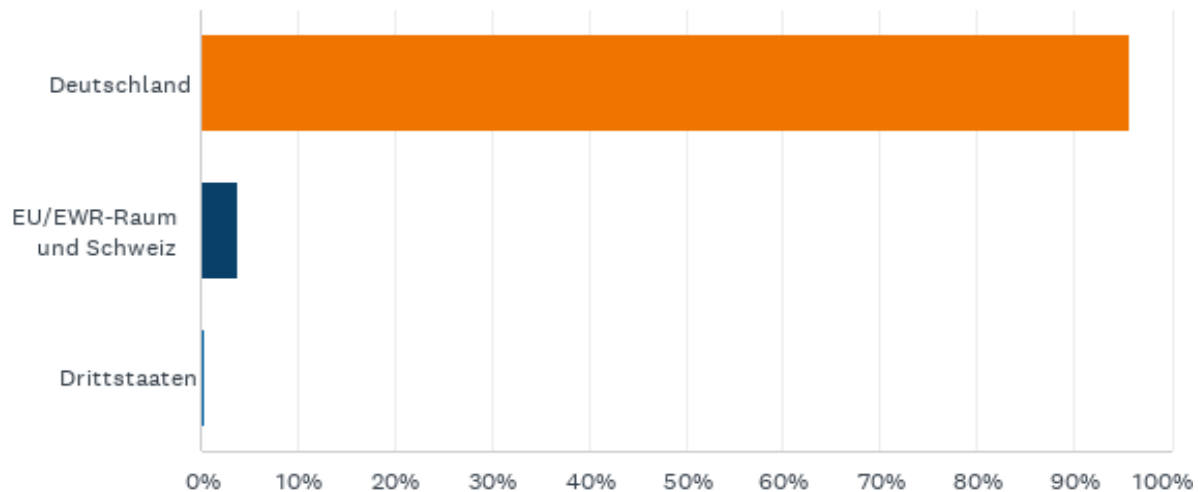
- Teilnehmende insgesamt: 1.682
- Befragungszeitraum: März/April 2023

## Geschlecht



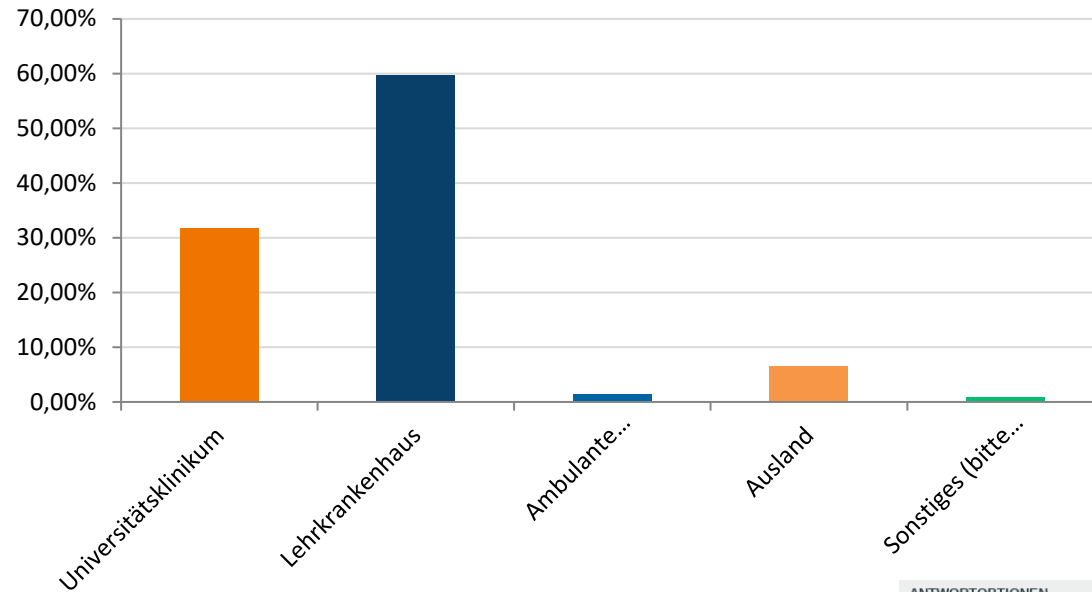
| ANTWORTOPTIONEN | BEANTWORTUNGEN |       |
|-----------------|----------------|-------|
| weiblich        | 67.36%         | 1,133 |
| männlich        | 32.46%         | 546   |
| divers          | 0.18%          | 3     |
| GESAMT          |                | 1,682 |

## Wo hast du dein bisheriges Studium bis zum PJ verbracht?



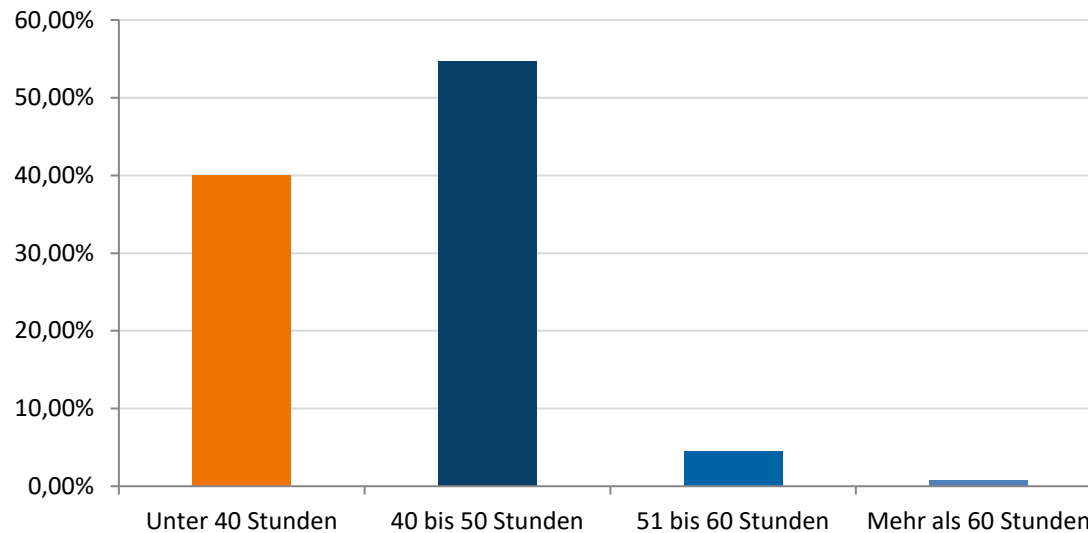
| ANTWORTOPTIONEN         | BEANTWORTUNGEN |              |
|-------------------------|----------------|--------------|
| Deutschland             | 95.72%         | 1,610        |
| EU/EWR-Raum und Schweiz | 3.80%          | 64           |
| Drittstaaten            | 0.48%          | 8            |
| <b>GESAMT</b>           |                | <b>1,682</b> |

## Wo hast du dein erstes PJ-Tertial absolviert?



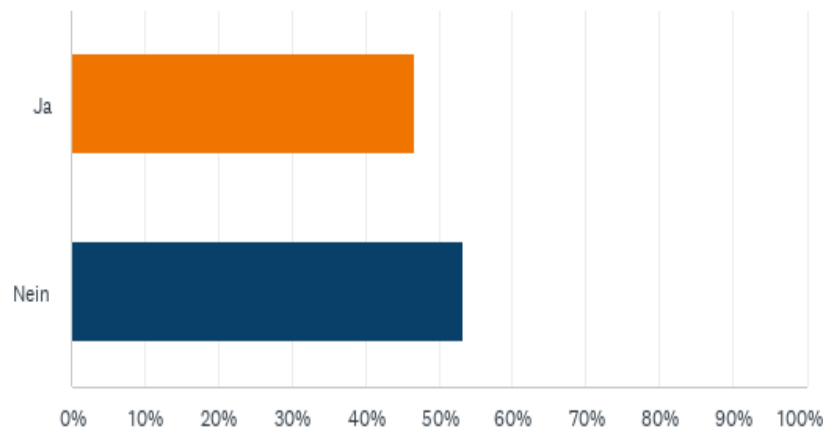
| ANTWORTOPTIONEN             | BEANTWORTUNGEN |              |
|-----------------------------|----------------|--------------|
| Universitätsklinikum        | 31.75%         | 534          |
| Lehrkrankenhaus             | 59.57%         | 1.002        |
| Ambulante Lehrereinrichtung | 1.43%          | 24           |
| Ausland                     | 6.48%          | 109          |
| Sonstiges (bitte angeben)   | 0.77%          | 13           |
| <b>GESAMT</b>               |                | <b>1.682</b> |

## Wie viele Stunden pro Woche hast du im Rahmen deines ersten PJ-Tertials in der Lehrinrichtung verbracht?



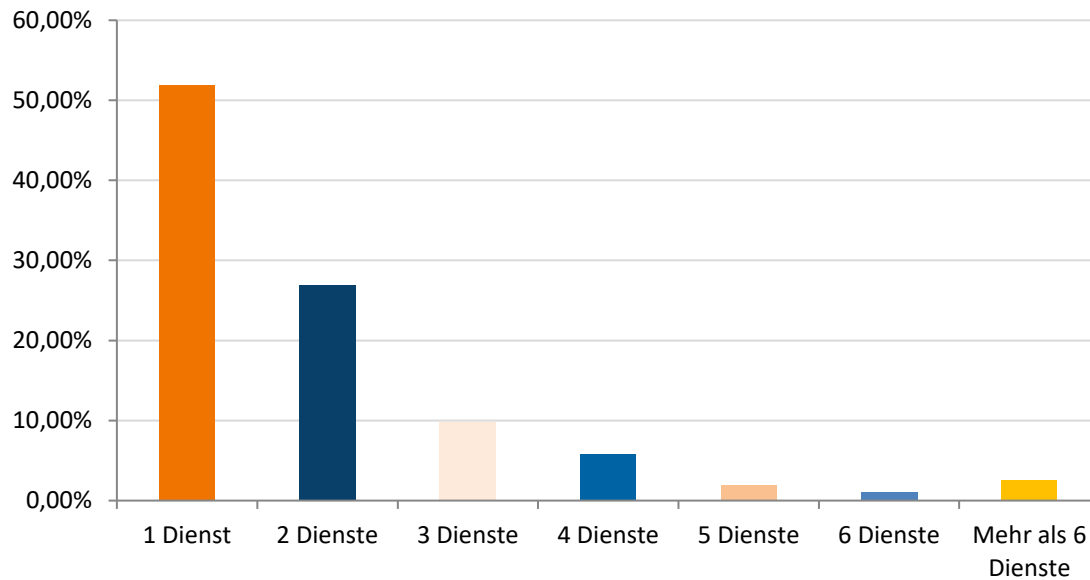
| ANTWORTOPTIONEN     | BEANTWORTUNGEN |       |
|---------------------|----------------|-------|
| Unter 40 Stunden    | 40.07%         | 674   |
| 40 bis 50 Stunden   | 54.64%         | 919   |
| 51 bis 60 Stunden   | 4.46%          | 75    |
| Mehr als 60 Stunden | 0.83%          | 14    |
| GESAMT              |                | 1.682 |

Hast du im Rahmen des ersten PJ-Tertials Dienste geleistet  
(Nacht- und Wochenenddienste)?



| ANTWORTOPTIONEN | BEANTWORTUNGEN |       |
|-----------------|----------------|-------|
| Ja              | 46.71%         | 752   |
| Nein            | 53.29%         | 858   |
| GESAMT          |                | 1,610 |

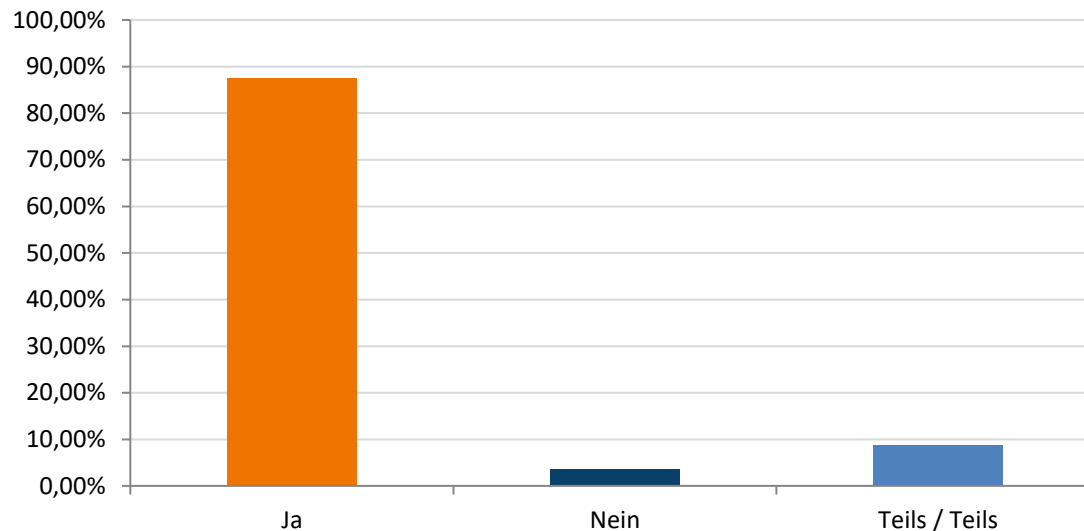
## Wie oft im Monat?



| ANTWORTOPTIONEN    | BEANTWORTUNGEN |            |
|--------------------|----------------|------------|
| 1 Dienst           | 51.86%         | 391        |
| 2 Dienste          | 26.92%         | 203        |
| 3 Dienste          | 9.81%          | 74         |
| 4 Dienste          | 5.84%          | 44         |
| 5 Dienste          | 1.99%          | 15         |
| 6 Dienste          | 1.06%          | 8          |
| Mehr als 6 Dienste | 2.52%          | 19         |
| <b>GESAMT</b>      |                | <b>754</b> |

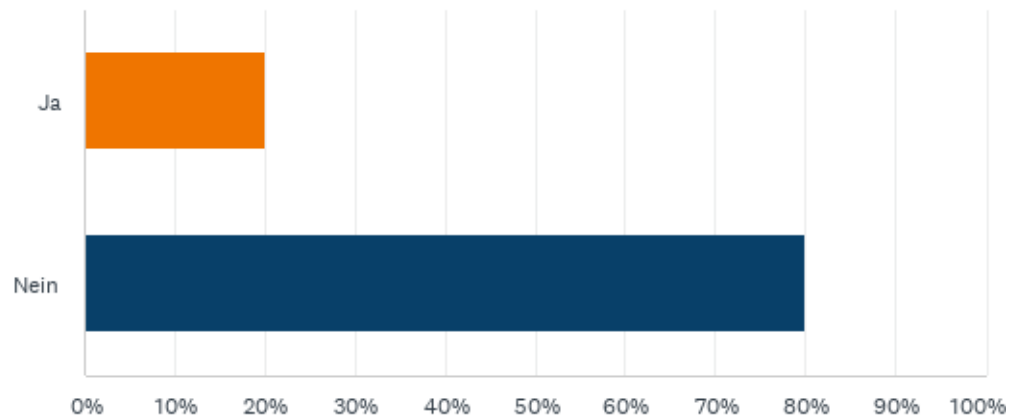


## Erfolgte der Dienst in Anwesenheit einer Ärztin oder eines Arztes?



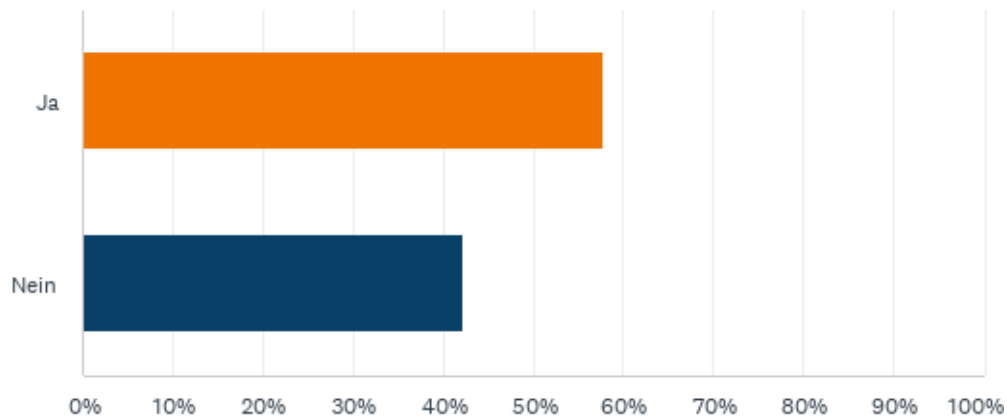
| ANTWORTOPTIONEN | BEANTWORTUNGEN |     |
|-----------------|----------------|-----|
| Ja              | 87.52%         | 687 |
| Nein            | 3.69%          | 29  |
| Teils / Teils   | 8.79%          | 69  |
| GESAMT          |                | 785 |

Werden diese Dienste außerhalb der PJ-Aufwandsentschädigung entlohnt?



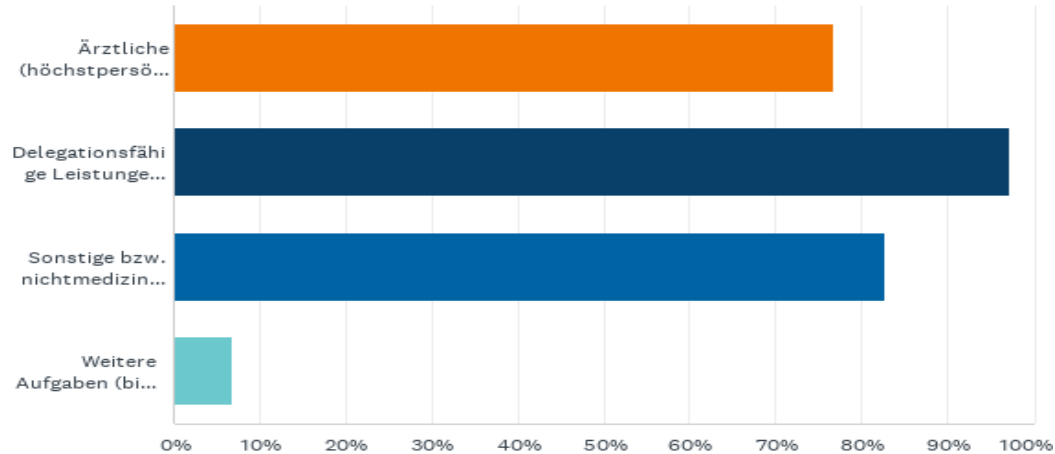
| ANTWORTOPTIONEN | BEANTWORTUNGEN |     |
|-----------------|----------------|-----|
| Ja              | 20.07%         | 163 |
| Nein            | 79.93%         | 649 |
| GESAMT          |                | 812 |

Gibt es Mentoren oder Lehrbeauftragte, die dich fachlich und persönlich während deines ersten PJ-Tertials unterstützt haben und an den oder die du dich jederzeit wenden konntest?



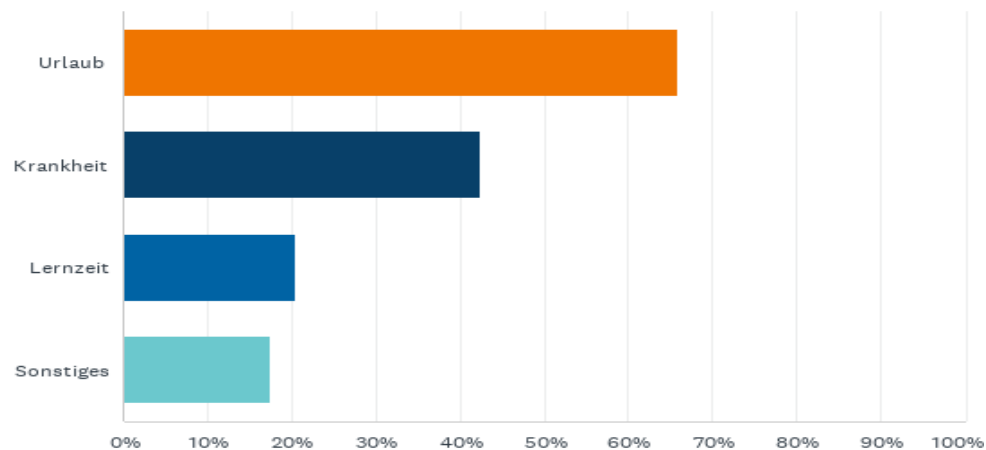
| ANTWORTOPTIONEN | BEANTWORTUNGEN |       |
|-----------------|----------------|-------|
| Ja              | 57.81%         | 922   |
| Nein            | 42.19%         | 673   |
| GESAMT          |                | 1,595 |

## Welche Aufgaben hast du im PJ ohne Anleitung und Aufsicht eines/r Arztes/Ärztin übernommen?



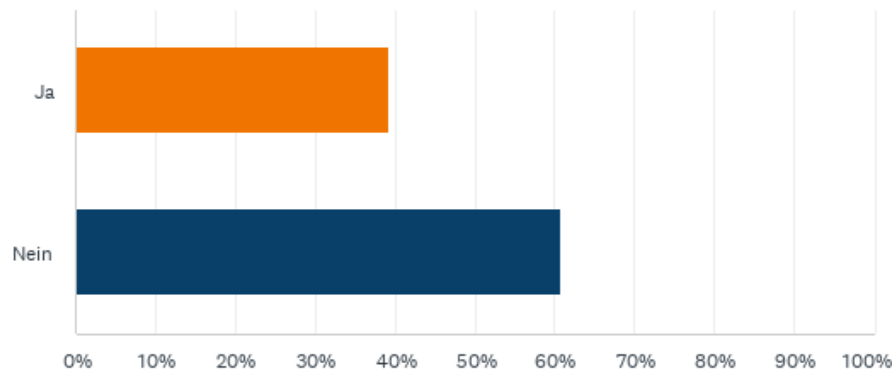
| ANTWORTOPTIONEN   | BEANTWORTUNGEN |       |
|---|----------------|-------|
| Ärztliche (höchstpersönliche) Kernleistung (z.B. Anamnese, Untersuchung, Diagnosedstellung, Aufklärung, Beratung, Therapieentscheidung und Therapiedurchführung)  | 76.87%         | 1,226 |
| Delegationsfähige Leistungen (z.B. Injektionen, Anlegen/Wechsel Verbände, EKG/Lungenfunktion und andere Messungen, Blutentnahmen, Infusionen, Zugänge legen etc.) | 97.24%         | 1,551 |
| Sonstige bzw. nichtmedizinische Aufgaben, die auch nicht-ärztliches Personal erledigen kann (z.B. Botengänge etc.)  | 82.70%         | 1,319 |
| Weitere Aufgaben (bitte angeben)  | 6.90%          | 110   |
| Befragte insgesamt: 1,595   |                |       |

## Wofür hast du die Fehltage während deines ersten PJ-Tertials genutzt? (Mehrere Antworten möglich)



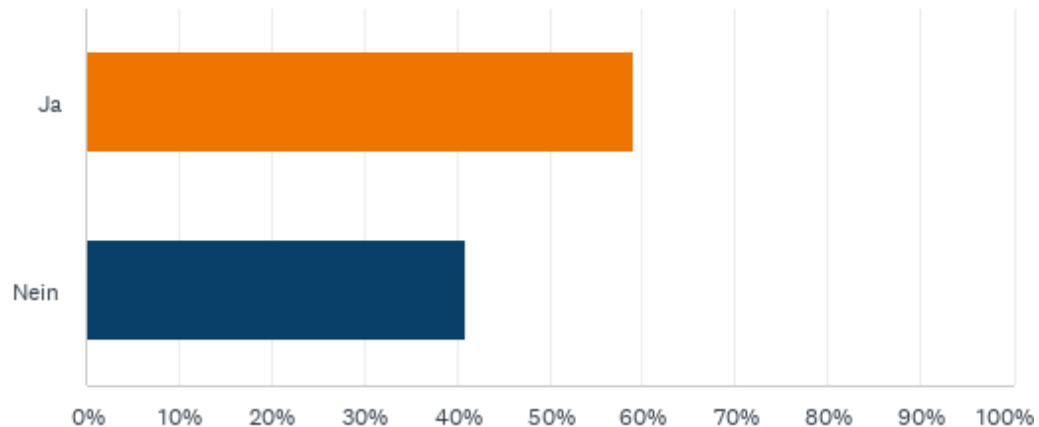
| ANTWORTOPTIONEN           | BEANTWORTUNGEN |     |
|---------------------------|----------------|-----|
| Urlaub                    | 65.91%         | 959 |
| Krankheit                 | 42.47%         | 618 |
| Lernzeit                  | 20.55%         | 299 |
| Sonstiges                 | 17.53%         | 255 |
| Befragte insgesamt: 1,455 |                |     |

Bleibt/ Blieb dir ausreichend Zeit zum Selbststudium  
neben deiner praktischen Ausbildung? (z.B. Studientag)



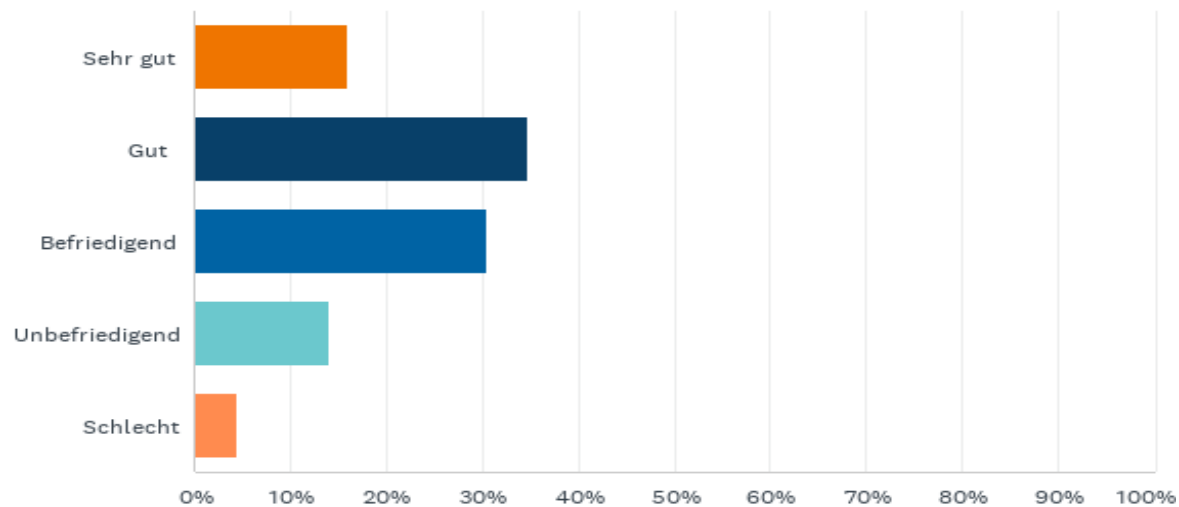
| ANTWORTOPTIONEN | BEANTWORTUNGEN |       |
|-----------------|----------------|-------|
| Ja              | 39.17%         | 629   |
| Nein            | 60.83%         | 977   |
| GESAMT          |                | 1,606 |

Findet an deiner Lehrereinrichtung ausreichend  
Unterricht/Seminare für PJ-Studierende statt?



| ANTWORTOPTIONEN | BEANTWORTUNGEN |       |
|-----------------|----------------|-------|
| Ja              | 59.10%         | 948   |
| Nein            | 40.90%         | 656   |
| GESAMT          |                | 1,604 |

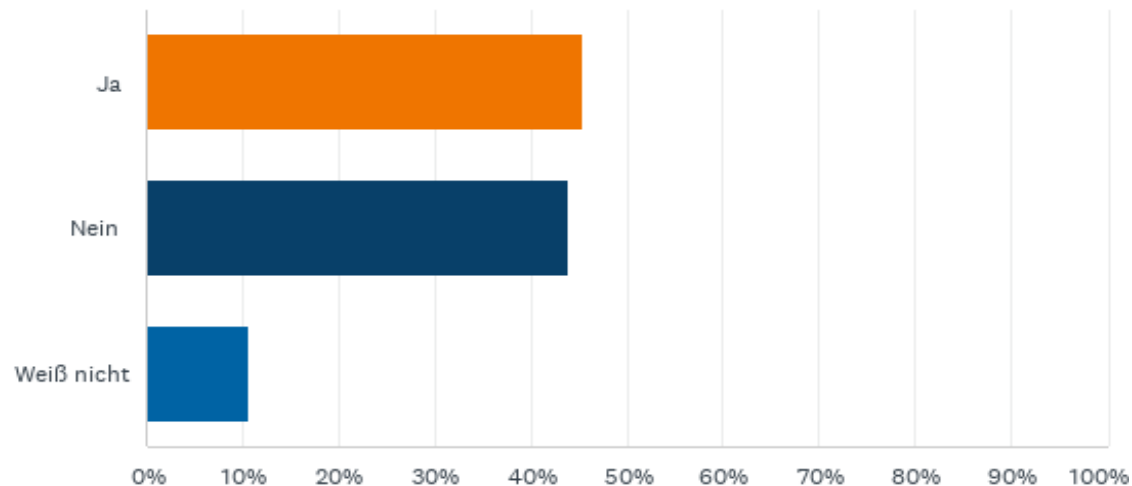
## Wie bewertest du die Qualität der Lehre während des ersten PJ-Tertials?



| ANTWORTOPTIONEN | BEANTWORTUNGEN |       |
|-----------------|----------------|-------|
| Sehr gut        | 16.03%         | 249   |
| Gut             | 34.71%         | 539   |
| Befriedigend    | 30.59%         | 475   |
| Unbefriedigend  | 14.10%         | 219   |
| Schlecht        | 4.57%          | 71    |
| GESAMT          |                | 1,553 |

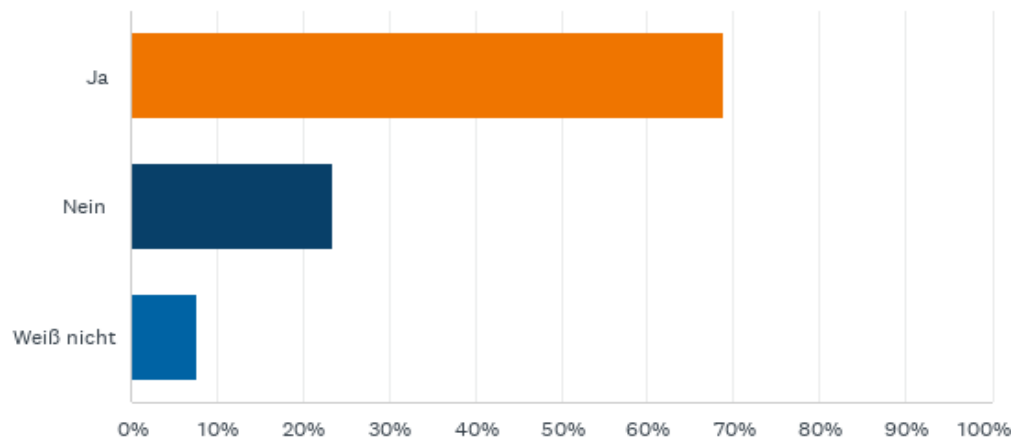


Fühlst/Fühltest du dich in praktischer Hinsicht ausreichend  
auf die Aufgaben im PJ vorbereitet?



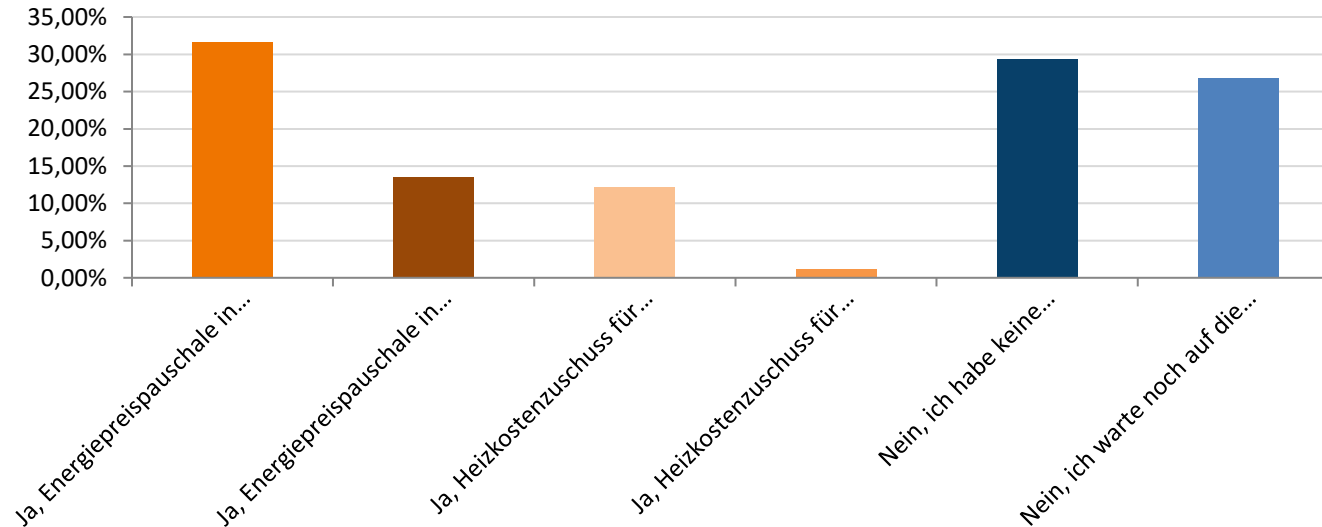
| ANTWORTOPTIONEN | BEANTWORTUNGEN |       |
|-----------------|----------------|-------|
| Ja              | 45.34%         | 690   |
| Nein            | 44.02%         | 670   |
| Weiß nicht      | 10.64%         | 162   |
| GESAMT          |                | 1,522 |

Hast du dich an deiner Lehrinrichtung durch die ärztlichen Kolleginnen und Kollegen ausreichend wertgeschätzt gefühlt?



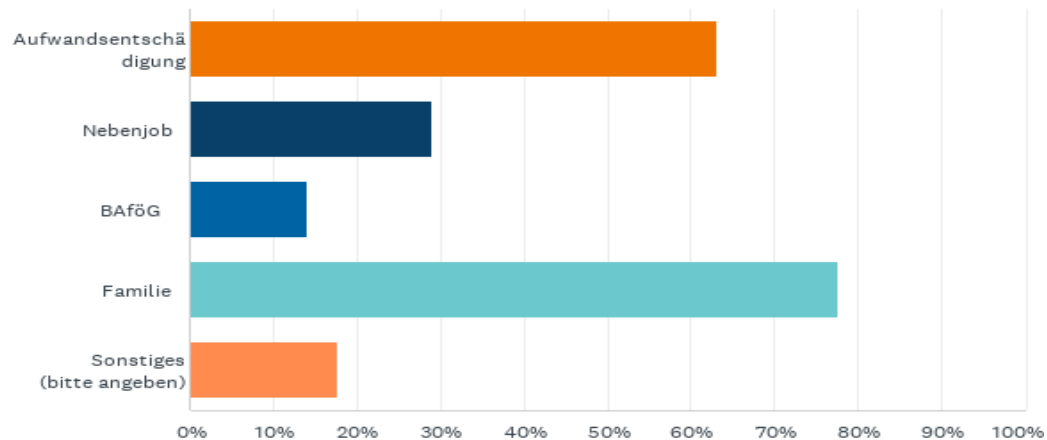
| ANTWORTOPTIONEN | BEANTWORTUNGEN |       |
|-----------------|----------------|-------|
| Ja              | 68.97%         | 1,049 |
| Nein            | 23.41%         | 356   |
| Weiß nicht      | 7.63%          | 116   |
| GESAMT          |                | 1,521 |

## Hast du während der Energiekostenkrise staatliche Unterstützungsleistungen erhalten? (Mehrere Antworten möglich)



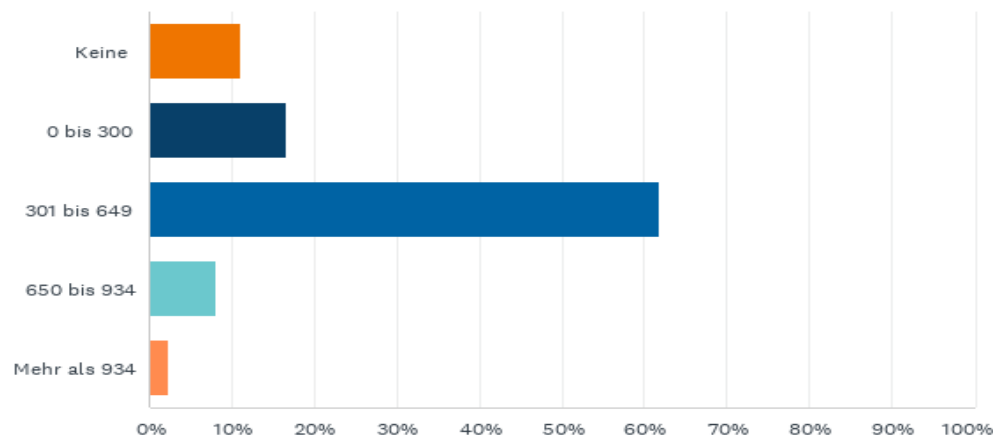
| ANTWORTOPTIONEN  | BEANTWORTUNGEN |     |
|--|----------------|-----|
| Ja, Energiepreispauschale in Höhe von 300 Euro als P.J-Studierende/r | 31.59%         | 476 |
| Ja, Energiepreispauschale in Höhe von 300 Euro als Minijobber/innen  | 13.47%         | 203 |
| Ja, Heizkostenzuschuss für BAföG-Empfänger/innen                     | 12.14%         | 183 |
| Ja, Heizkostenzuschuss für Wohngeld-Empfänger/innen                  | 1.19%          | 18  |
| Nein, ich habe keine staatliche Unterstützungsleistung erhalten      | 29.40%         | 443 |
| Nein, ich warte noch auf die Energiepreispauschale für Studierende   | 26.81%         | 404 |
| Befragte insgesamt: 1.507  |                |     |

## Wie hast du deinen Lebensunterhalt während des PJs finanziert? (Mehrere Antworten möglich)



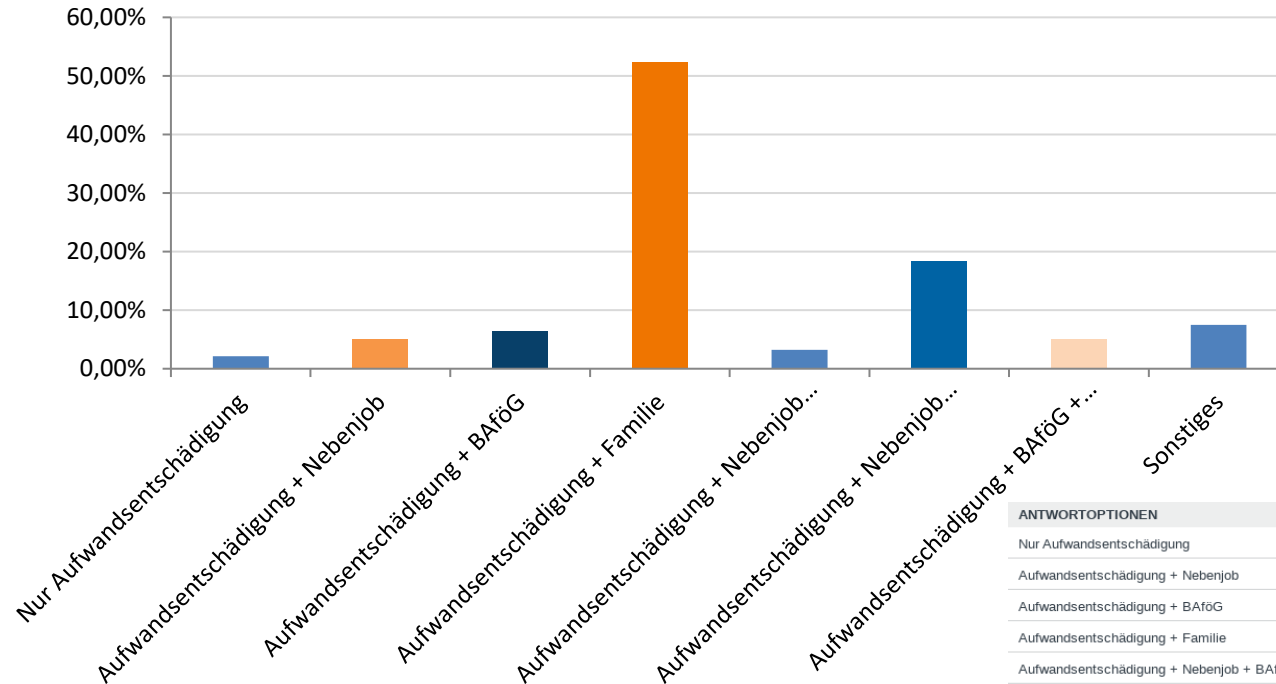
| ANTWORTOPTIONEN           | BEANTWORTUNGEN |       |
|---------------------------|----------------|-------|
| Aufwandsentschädigung     | 63.07%         | 982   |
| Nebenjob                  | 28.90%         | 450   |
| BAföG                     | 14.13%         | 220   |
| Familie                   | 77.59%         | 1,208 |
| Sonstiges (bitte angeben) | 17.73%         | 276   |
| Befragte insgesamt: 1,557 |                |       |

Wie hoch ist/ war deine monatliche Aufwandsentschädigung (Geld- und Sachleistung) in Euro (durchschnittlich) während des PJ?  
(Anmerkung: 934,-€ = derzeitiger BAföG-Höchstsatz)



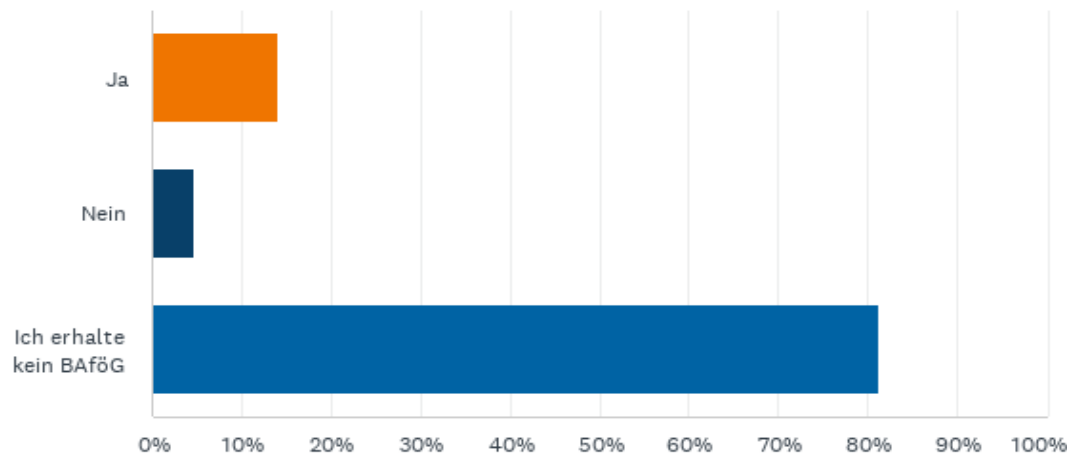
| ANTWORTOPTIONEN | BEANTWORTUNGEN |       |
|-----------------|----------------|-------|
| Keine           | 11.18%         | 174   |
| 0 bis 300       | 16.58%         | 258   |
| 301 bis 649     | 61.76%         | 961   |
| 650 bis 934     | 8.03%          | 125   |
| Mehr als 934    | 2.44%          | 38    |
| GESAMT          |                | 1,556 |

## Wenn du eine Aufwandsentschädigung erhältst/erhalten hast: Wie setzt sich die Finanzierung deines Lebensunterhalts während des PJs zusammen?



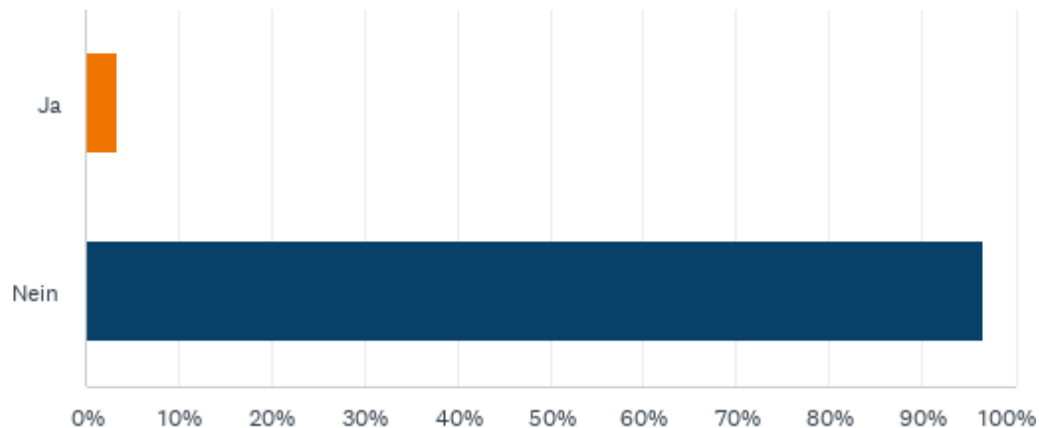
| ANTWORTOPTIONEN                            | BEANTWORTUNGEN |              |
|--|----------------|--------------|
| Nur Aufwandsentschädigung                  | 2.10%          | 29           |
| Aufwandsentschädigung + Nebenjob           | 5.08%          | 70           |
| Aufwandsentschädigung + BAföG              | 6.38%          | 88           |
| Aufwandsentschädigung + Familie            | 52.43%         | 723          |
| Aufwandsentschädigung + Nebenjob + BAföG   | 3.19%          | 44           |
| Aufwandsentschädigung + Nebenjob + Familie | 18.42%         | 254          |
| Aufwandsentschädigung + BAföG + Familie    | 4.93%          | 68           |
| Sonstiges                                  | 7.47%          | 103          |
| <b>GESAMT</b>                              |                | <b>1,379</b> |

Wenn du Leistungen nach dem BAföG erhältst/ erhalten hast: Wird die Aufwandsentschädigung auf diese angerechnet?



| ANTWORTOPTIONEN        | BEANTWORTUNGEN |       |
|------------------------|----------------|-------|
| Ja                     | 14.14%         | 191   |
| Nein                   | 4.59%          | 62    |
| Ich erhalte kein BAföG | 81.27%         | 1,098 |
| GESAMT                 |                | 1,351 |

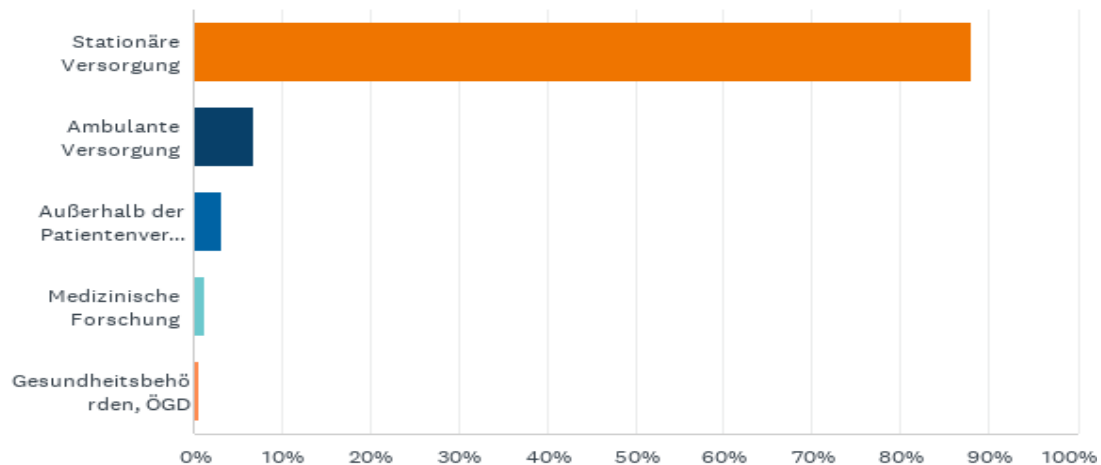
Hast du einen Teil deines PJ-Tertials auf einer Interprofessionellen Ausbildungsstation (IPSTA) verbracht?



| ANTWORTOPTIONEN | BEANTWORTUNGEN |       |
|-----------------|----------------|-------|
| Ja              | 3.51%          | 53    |
| Nein            | 96.49%         | 1,458 |
| GESAMT          |                | 1,511 |

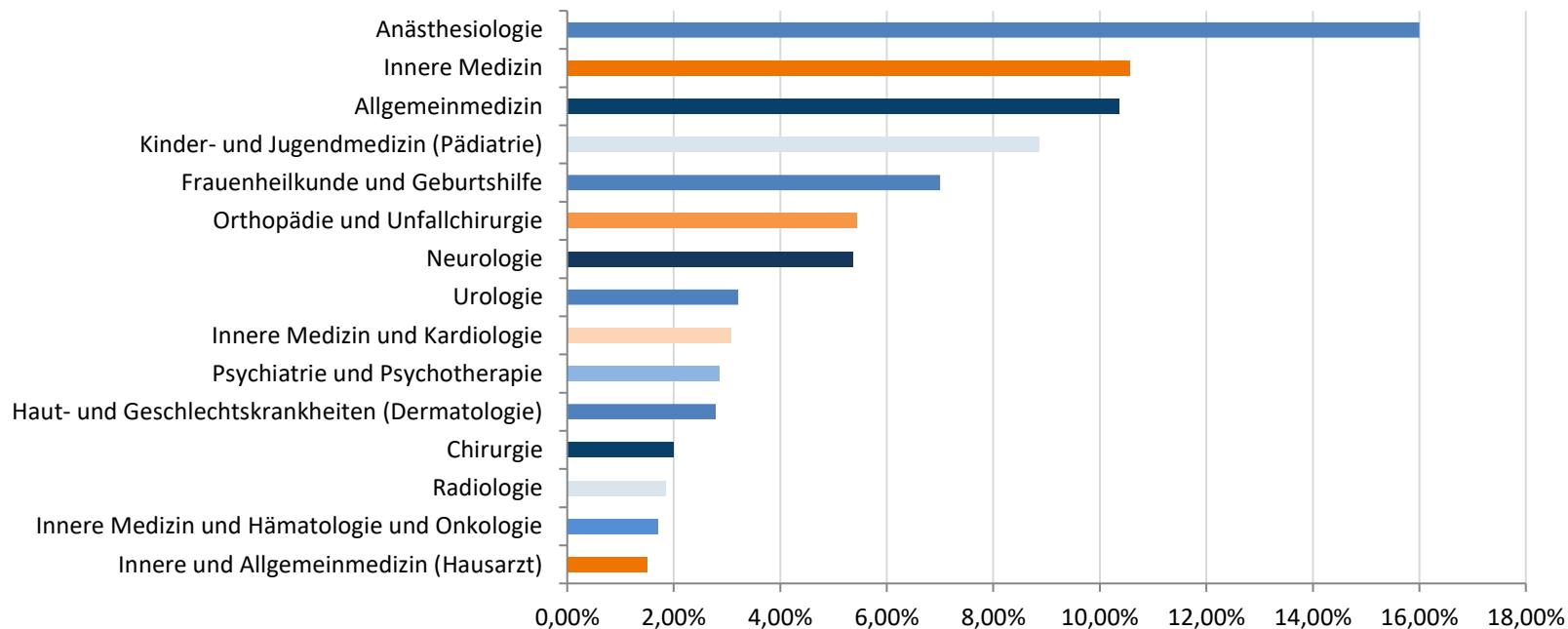


## Wo wirst du nach deinem PJ tätig sein? / Wo bist du nach deinem PJ tätig?



| ANTWORTOPTIONEN                   | BEANTWORTUNGEN |              |
|-----------------------------------|----------------|--------------|
| Stationäre Versorgung             | 88.03%         | 1,316        |
| Ambulante Versorgung              | 6.82%          | 102          |
| Außerhalb der Patientenversorgung | 3.14%          | 47           |
| Medizinische Forschung            | 1.34%          | 20           |
| Gesundheitsbehörden, ÖGD          | 0.67%          | 10           |
| <b>GESAMT</b>                     |                | <b>1,495</b> |

## In welchem Fachgebiet willst du ärztlich tätig sein? (gemäß Muster-Weiterbildungsordnung, November 2018)



## In welchem Fachgebiet willst du ärztlich tätig sein? (gemäß Muster-Weiterbildungsordnung, November 2018)

|  |        |  |        |  |        |      |
|--|--------|--|--------|--|--------|------|
| 1. Allgemeinmedizin  | 10,36% | 145 11. Humangenetik                                       | 0,29%  | 421. Nuklearmedizin                                | 0,29%  | 4    |
| 2. Anästhesiologie   | 16,00% | 224 12. Hygiene und Umweltmedizin                          | 0,00%  | 022. Öffentliches Gesundheitswesen                 | 0,21%  | 3    |
| 3. Anatomie  | 0,07%  | 113. Innere und Allgemeinmedizin (Hausarzt)                | 1,50%  | 2123. Pathologie                                   | 0,21%  | 3    |
| 4. Arbeitsmedizin  | 0,57%  | 813.1 Innere Medizin                                       | 10,57% | 14823.1 Neuropathologie                            | 0,14%  | 2    |
| 5. Augenheilkunde  | 1,29%  | 1813.2 Innere Medizin und Angiologie                       | 0,00%  | 023.2 Pathologie                                   | 0,07%  | 1    |
| 6. Biochemie   | 0,00%  | 013.3 Innere Medizin und Endokrinologie und Diabetologie   | 0,29%  | 424. Pharmakologie                                 | 0,07%  | 1    |
| 7. Chirurgie   | 2,00%  | 2813.4 Innere Medizin und Gastroenterologie                | 1,07%  | 1524.1 Klinische Pharmakologie                     | 0,00%  | 0    |
| 7.1 Allgemeine Chirurgie   | 1,07%  | 1513.5 Innere Medizin und Hämatologie und Onkologie        | 1,71%  | 2424.2 Pharmakologie und Toxikologie               | 0,00%  | 0    |
| 7.2 Gefäßchirurgie   | 0,29%  | 413.6 Innere Medizin und Kardiologie                       | 3,07%  | 4325. Physikalische und Rehabilitative Medizin     | 0,21%  | 3    |
| 7.3 Herzchirurgie  | 0,50%  | 713.7 Innere Medizin und Nephrologie                       | 0,43%  | 626. Physiologie                                   | 0,00%  | 0    |
| 7.4 Kinderchirurgie  | 0,79%  | 1113.8 Innere Medizin und Pneumologie                      | 0,50%  | 727. Psychiatrie und Psychotherapie                | 2,86%  | 40   |
| 7.5 Orthopädie und Unfallchirurgie   | 5,43%  | 7613.9 Innere Medizin und Rheumatologie                    | 0,29%  | 427.1 SP Forensische Psychiatrie                   | 0,07%  | 1    |
| 7.6 Plastische und Ästhetische Chirurgie   | 1,00%  | 1414. Kinder- und Jugendmedizin (Pädiatrie)                | 8,86%  | 12428. Psychosomatische Medizin und Psychotherapie | 0,86%  | 12   |
| 7.7 Thoraxchirurgie  | 0,07%  | 114.1 SP Kinder-Hämatologie und Kinder-Onkologie           | 0,21%  | 329. Radiologie                                    | 1,86%  | 26   |
| 7.8 Visceralchirurgie  | 1,43%  | 2014.2 SP Kinder-Kardiologie                               | 0,07%  | 129.1 SP Kinderradiologie                          | 0,00%  | 0    |
| 8. Frauenheilkunde und Geburtshilfe  | 7,00%  | 9814.3 SP Neonatologie                                     | 0,21%  | 329.2 SP Neuroradiologie                           | 0,29%  | 4    |
| 8.1 SP Gynäkologische Endokrinologie und Reproduktionsmedizin                        | 0,29%  | 414.4 SP Neuropädiatrie                                    | 0,00%  | 030. Rechtsmedizin                                 | 0,29%  | 4    |
| 8.2 SP Gynäkologische Onkologie  | 0,00%  | 015. Kinder- und Jugendpsychiatrie und -psychotherapie     | 1,07%  | 1531. Strahlentherapie                             | 0,36%  | 5    |
| 8.3 SP Spezielle Geburtshilfe und Perinatalmedizin                                   | 0,14%  | 216. Laboratoriumsmedizin                                  | 0,14%  | 232. Transfusionsmedizin                           | 0,07%  | 1    |
| 9. Hals-Nasen-Ohrenheilkunde   | 1,36%  | 1917. Mikrobiologie, Virologie und Infektionsepidemiologie | 0,00%  | 033. Urologie                                      | 3,21%  | 45   |
| 9.1 Hals-Nasen-Ohrenheilkunde  | 0,14%  | 218. Mund-Kiefer-Gesichtschirurgie                         | 0,29%  | 4  |        |      |
| 9.2 Sprach-, Stimm- und kindliche Hörstörungen (früher Phoniatrie und Pädaudiologie) | 0,00%  | 019. Neurochirurgie  | 0,43%  | 6  |        |      |
| 10. Haut- und Geschlechtskrankheiten (Dermatologie)                                  | 2,79%  | 3920. Neurologie   | 5,36%  | 75   | Gesamt | 1400 |