

# ERGEBNISBERICHT DER MITGLIEDERBEFRAGUNG 2026 GESAMTAUSWERTUNG

## MACHTMISSBRAUCH UND SEXUELLE BELÄSTIGUNG AM ARBEITSPLATZ

# Inhaltsverzeichnis

Inhaltsverzeichnis

Rücklaufquoten

Repräsentativität

Detailanalysen

Detailanalysen gruppiert

...nach Geschlecht

...nach beruflicher Position

...nach Arbeitgeber

# Machtmissbrauch und sexuelle Belästigung am Arbeitsplatz

## Mitgliederbefragung 2026

### Rücklaufquoten

	<i>Versendete E-Mails</i>	<i>Gültige Antworten</i>	<i>Rücklaufquote (netto)</i>
<b>Gesamt</b>	<b>40.092</b>	<b>9.073</b>	<b>23%</b>

# REPRÄSENTATIVITÄT

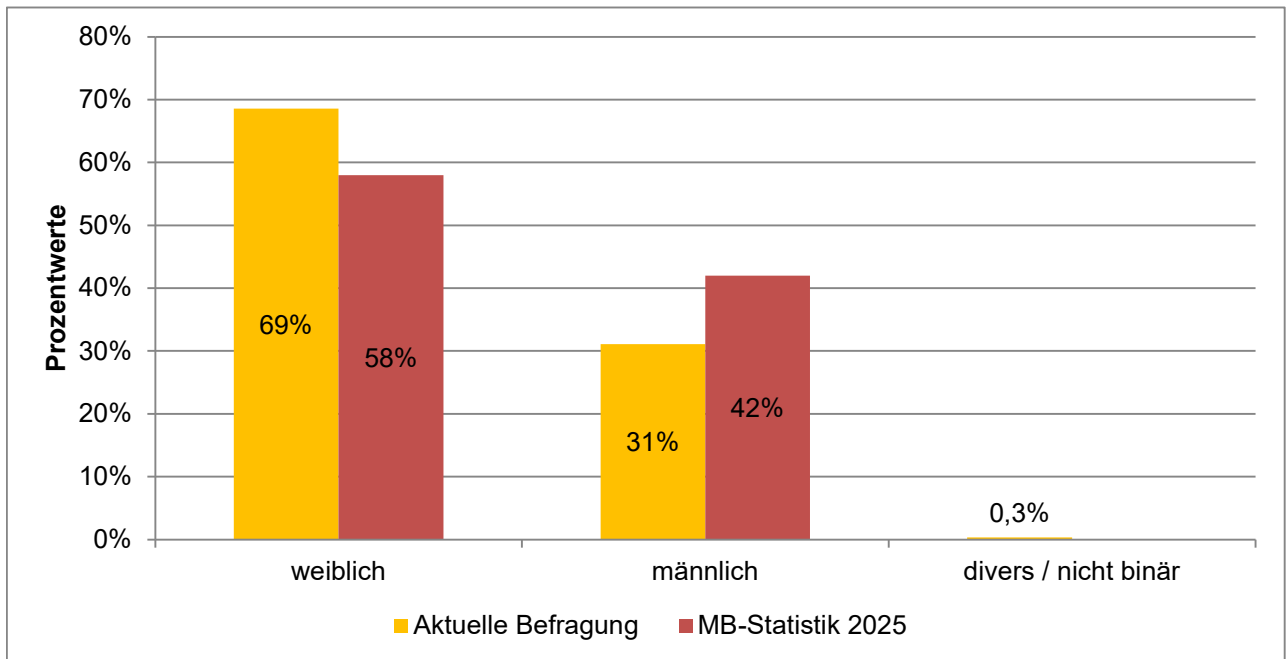
## MACHTMISSBRAUCH UND SEXUELLE BELÄSTIGUNG AM ARBEITSPLATZ

### MITGLIEDERBEFRAGUNG 2026

# Machtmissbrauch und sexuelle Belästigung am Arbeitsplatz

## Detailanalyse der Frage:

Geschlecht



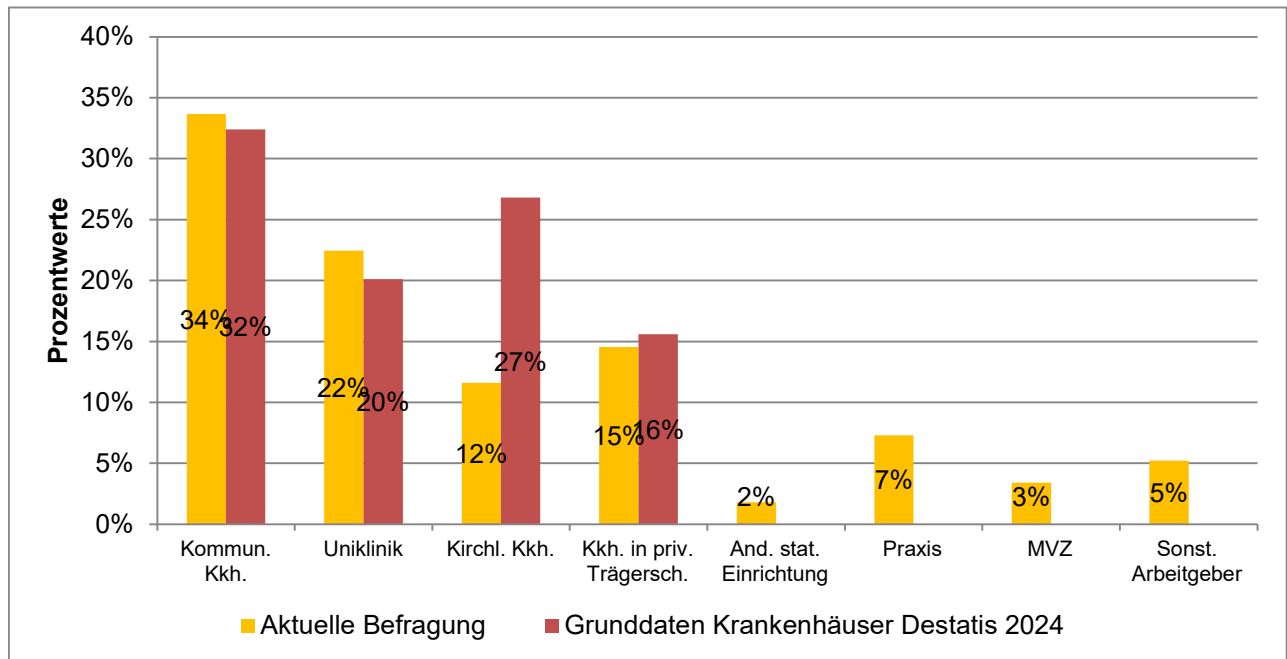
	Häufigkeiten	Prozentwerte	MB-Statistik 2025
weiblich	6198	69%	58%
männlich	2812	31%	42%
divers / nicht binär	31	0,3%	

Ausgewertete Fragebögen: 9073 100%  
 Gültige Antworten: 9041 99,6%

# Machtmissbrauch und sexuelle Belästigung am Arbeitsplatz

## Detailanalyse der Frage:

Ärztliches Personal nach Trägerschaft



	Häufigkeiten	Prozentwerte	Grunddaten Krankenhäuser Destatis 2024
Kommun. Kkh.	3042	34%	32%
Uniklinik	2029	22%	20%
Kirchl. Kkh.	1049	12%	27%
Kkh. in priv. Trägersch.	1315	15%	16%
And. stat. Einrichtung	163	2%	
Praxis	658	7%	
MVZ	307	3%	
Sonst. Arbeitgeber	472	5%	

Ausgewertete Fragebögen: 9073 100%  
 Gültige Antworten: 9035 99,6%

## DETAILANALYSEN

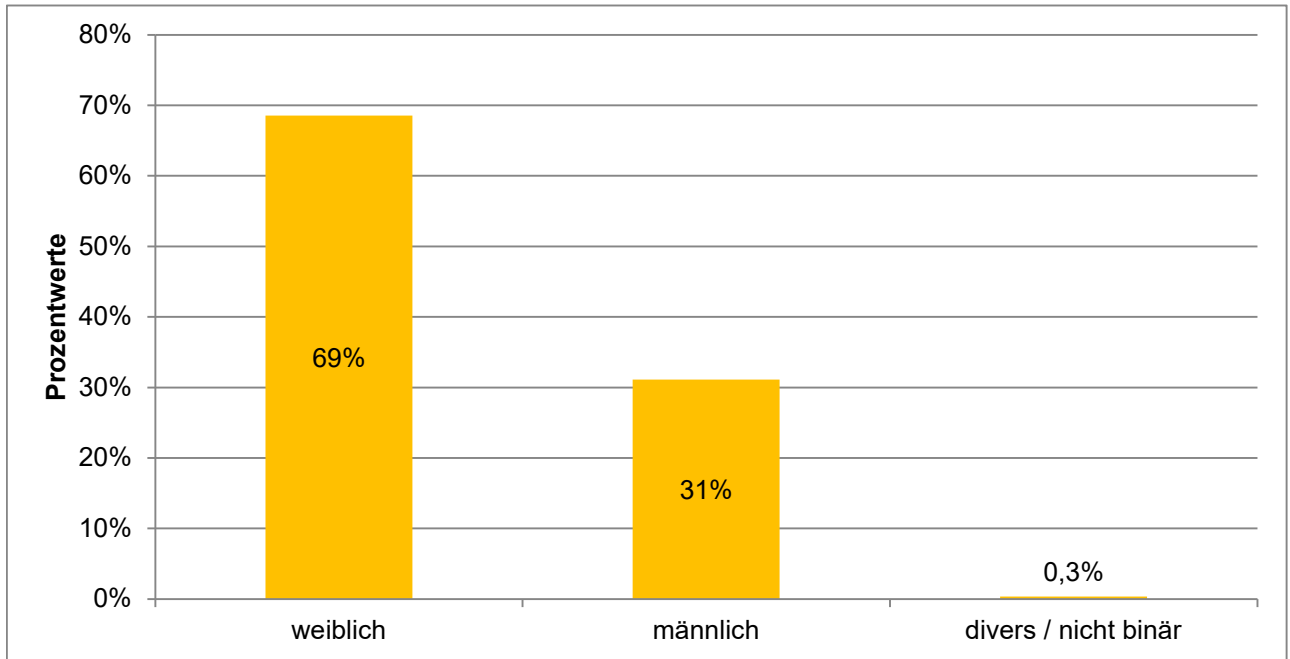
### MACHTMISSBRAUCH UND SEXUELLE BELÄSTIGUNG AM ARBEITSPLATZ

### MITGLIEDERBEFRAGUNG 2026

# Machtmissbrauch und sexuelle Belästigung am Arbeitsplatz

## Detailanalyse der Frage:

Geschlecht



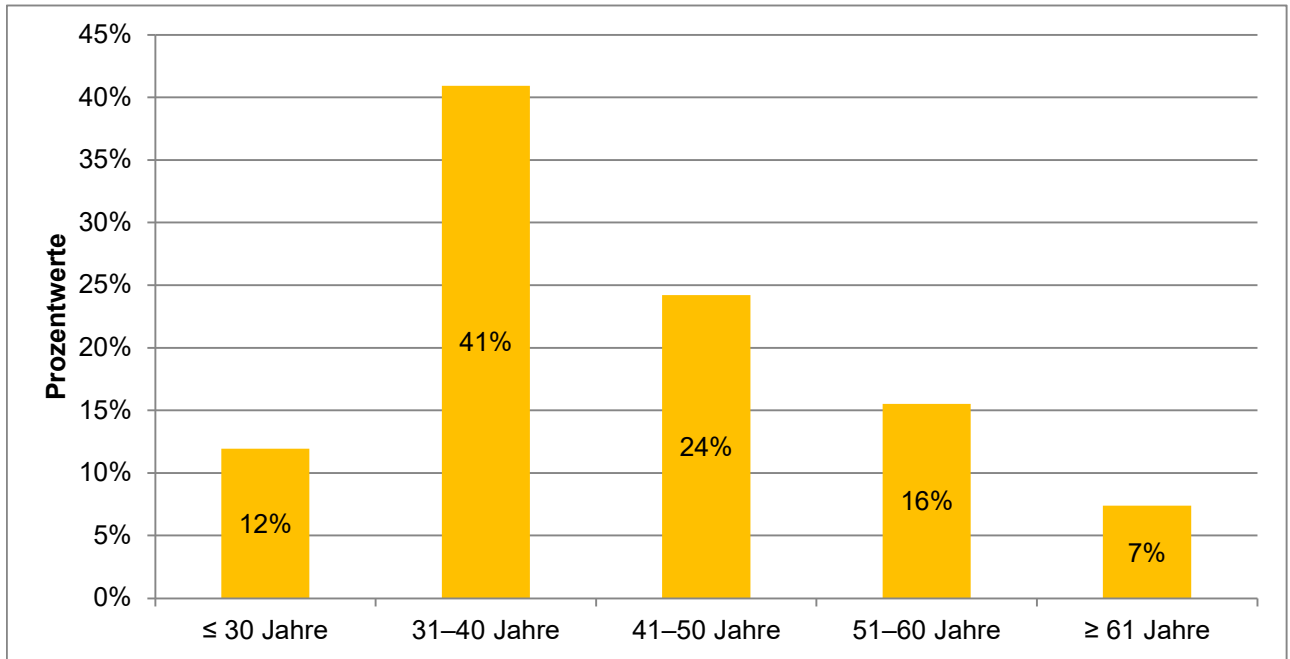
	Häufigkeiten	Prozentwerte
weiblich	6198	69%
männlich	2812	31%
divers / nicht binär	31	0,3%

Ausgewertete Fragebögen:	9073	100%
Gültige Antworten:	9041	99,6%

# Machtmissbrauch und sexuelle Belästigung am Arbeitsplatz

## Detailanalyse der Frage:

Alter



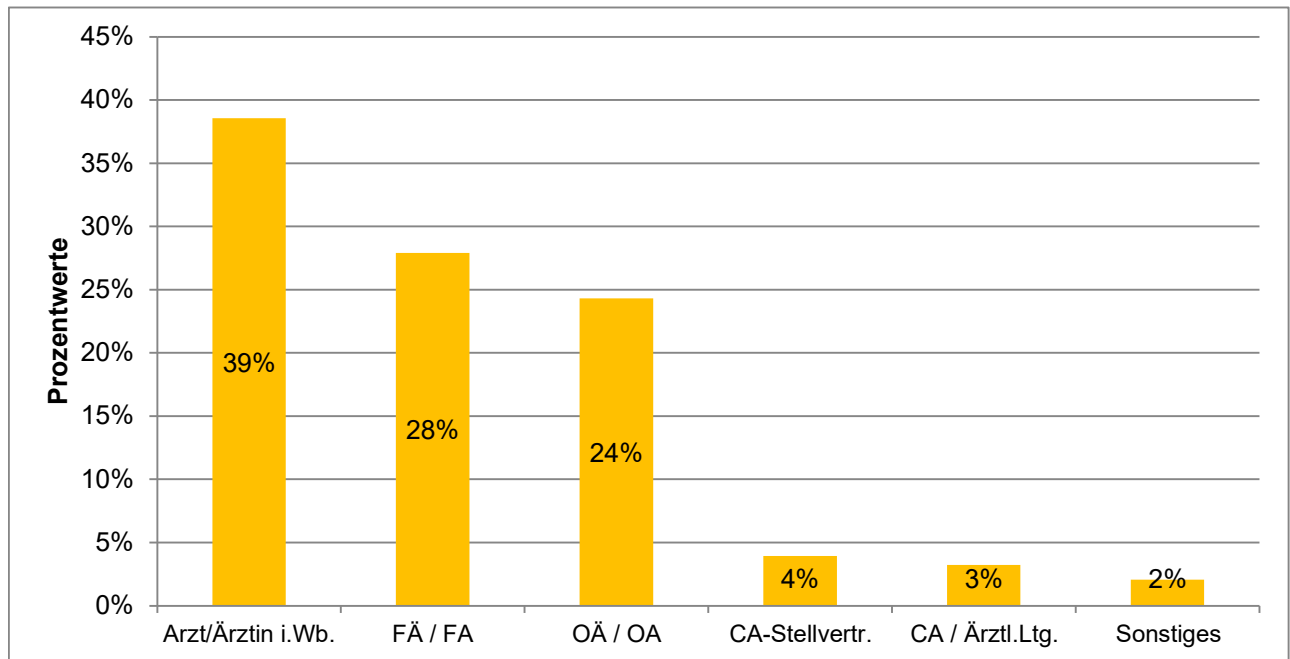
	Häufigkeiten	Prozentwerte
≤ 30 Jahre	1080	12%
31–40 Jahre	3701	41%
41–50 Jahre	2188	24%
51–60 Jahre	1404	16%
≥ 61 Jahre	668	7%

Ausgewertete Fragebögen:	9073	100%
Gültige Antworten:	9041	99,6%

# Machtmissbrauch und sexuelle Belästigung am Arbeitsplatz

## Detailanalyse der Frage:

Welche Position bekleiden Sie aktuell?



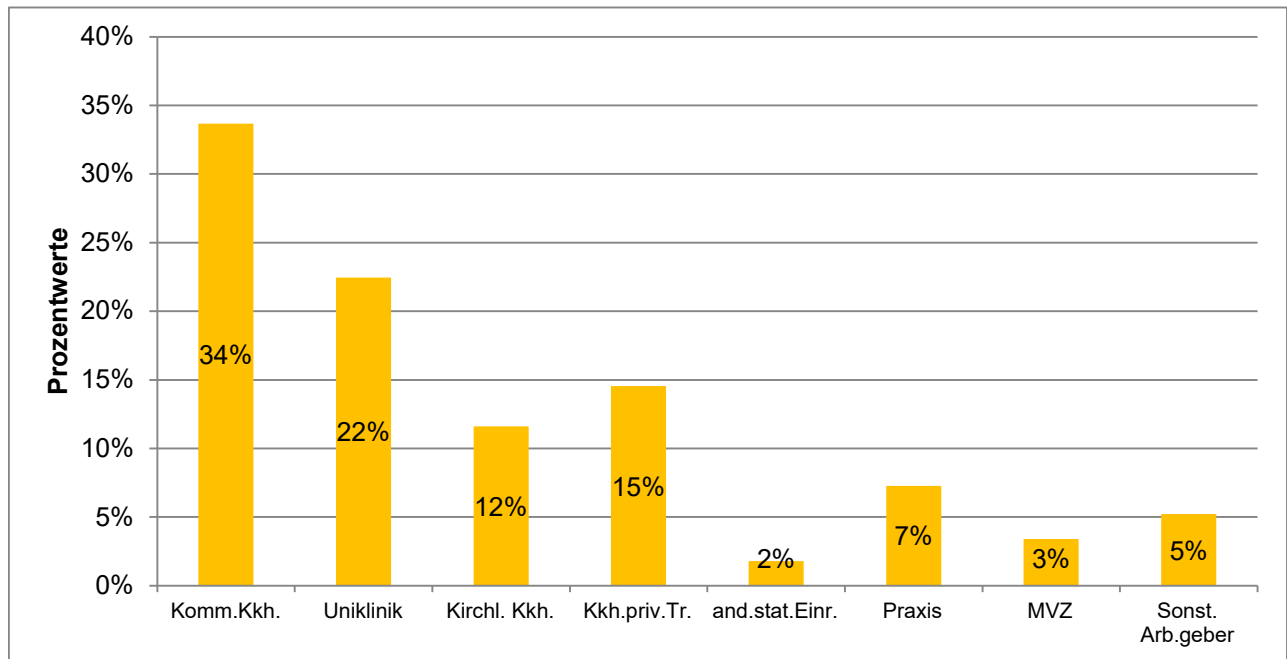
	Häufigkeiten	Prozentwerte
Arzt/Ärztin in WB	3489	39%
Fachärztin/-arzt	2525	28%
Oberärztin/-arzt	2199	24%
CA.stellv./-in	356	4%
Chefärztin/-arzt, Ärztl. Ltg.	291	3%
Sonstiges	186	2%

Ausgewertete Fragebögen:	9073	100%
Gültige Antworten:	9046	99,7%

# Machtmissbrauch und sexuelle Belästigung am Arbeitsplatz

## Detailanalyse der Frage:

In welchem Bereich sind Sie tätig?

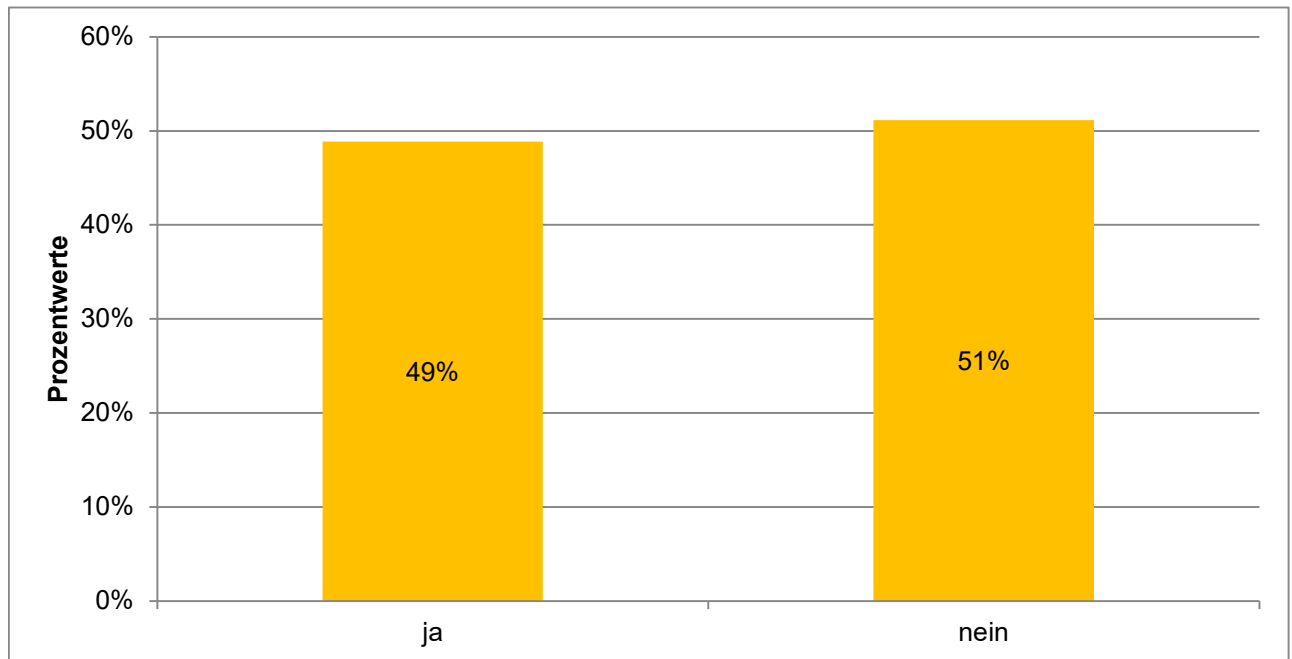


	Häufigkeiten	Prozentwerte
Kommun. Kkh.	3042	34%
Uniklinik	2029	22%
Kirchl. Kkh.	1049	12%
Kkh. in priv. Trägersch.	1315	15%
And. stat. Einrichtung	163	2%
Praxis	658	7%
MVZ	307	3%
Sonst. Arbeitgeber	472	5%

Ausgewertete Fragebögen:	9073	100%
Gültige Antworten:	9035	99,6%

## Machtmissbrauch und sexuelle Belästigung am Arbeitsplatz Detailanalyse der Frage:

Haben Sie persönlich in den vergangenen 12 Monaten an Ihrem Arbeitsplatz Machtmissbrauch durch ärztliche Beschäftigte erlebt?



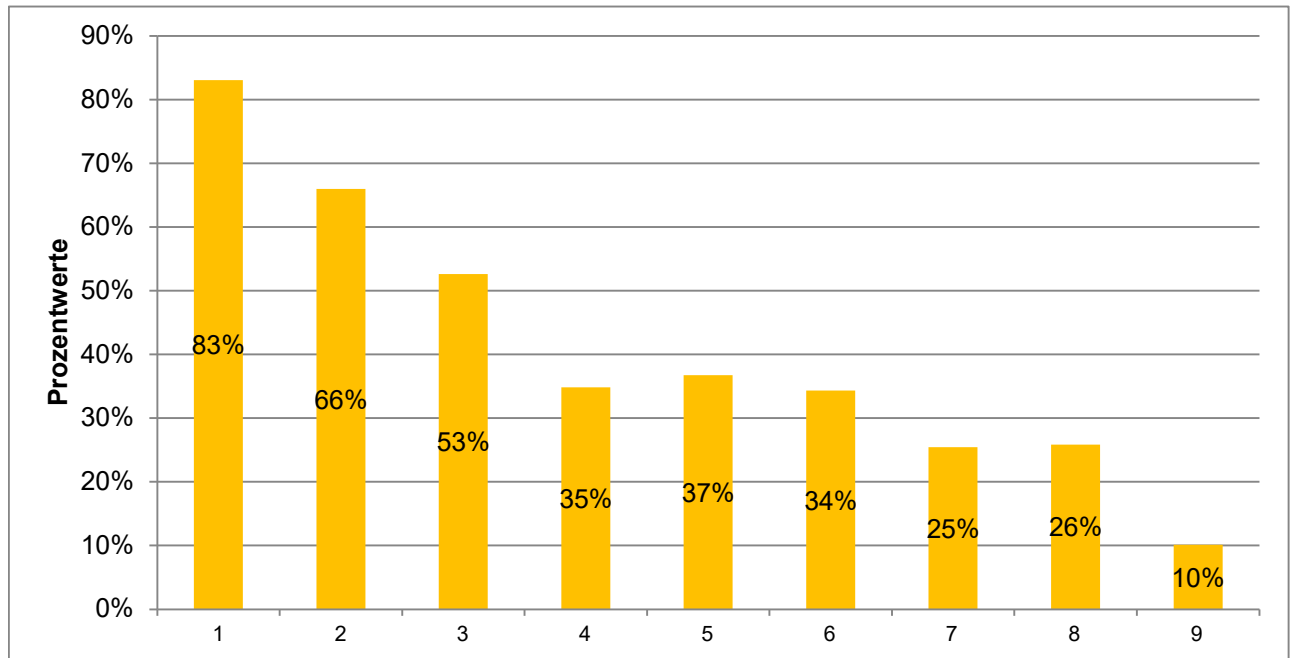
	Häufigkeiten	Prozentwerte
ja	4432	49%
nein	4641	51%

Ausgewertete Fragebögen:	9073	100%
Gültige Antworten:	9073	100%

# Machtmissbrauch und sexuelle Belästigung am Arbeitsplatz

## Detailanalyse der Frage:

Wenn ja: Welche dieser Erscheinungsformen von Machtmissbrauch durch ärztliche Beschäftigte haben Sie persönlich in den vergangenen 12 Monaten an Ihrem Arbeitsplatz erlebt?



	Häufigkeiten	Prozentwerte
1) respektloser oder herablassender Umgangston	3680	83%
2) Infragestellen d. eigenen Person u. Kompetenz ohne sachl. Gründe	2924	66%
3) öffentliche Bloßstellung (z. B. vor Team o. Patient/innen), Mobbing	2331	53%
4) systematisches Schikanieren, Diskriminieren oder Ausgrenzen	1543	35%
5) unfaire Dienst- o. Urlaubsplanung ohne transparente Kriterien	1627	37%
6) Entzug oder Verzögerung v. Weiterbildungs-, OP- oder Rotationsmögl. ohne sachliche Begründung	1520	34%
7) Androhen/Durchsetzen beruflicher Nachteile	1126	25%
8) Benachteiligung aufgrund der familiären Situation	1145	26%
9) Sonstiges	449	10%

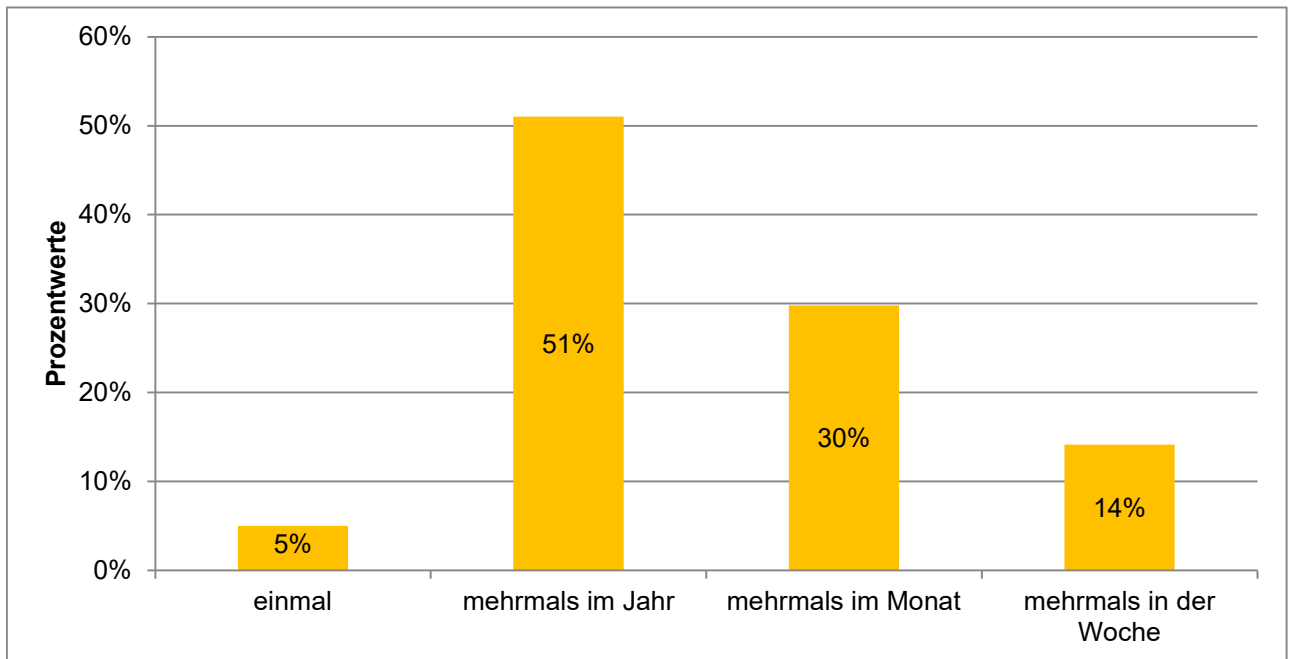
Ausgewertete Fragebögen: 4432  
 Gültige Antworten: 16345

(Mehrfachantworten möglich)

# Machtmissbrauch und sexuelle Belästigung am Arbeitsplatz

## Detailanalyse der Frage:

Wie oft haben Sie Machtmissbrauch durch ärztliche Beschäftigte in den vergangenen 12 Monaten an Ihrem Arbeitsplatz erlebt?



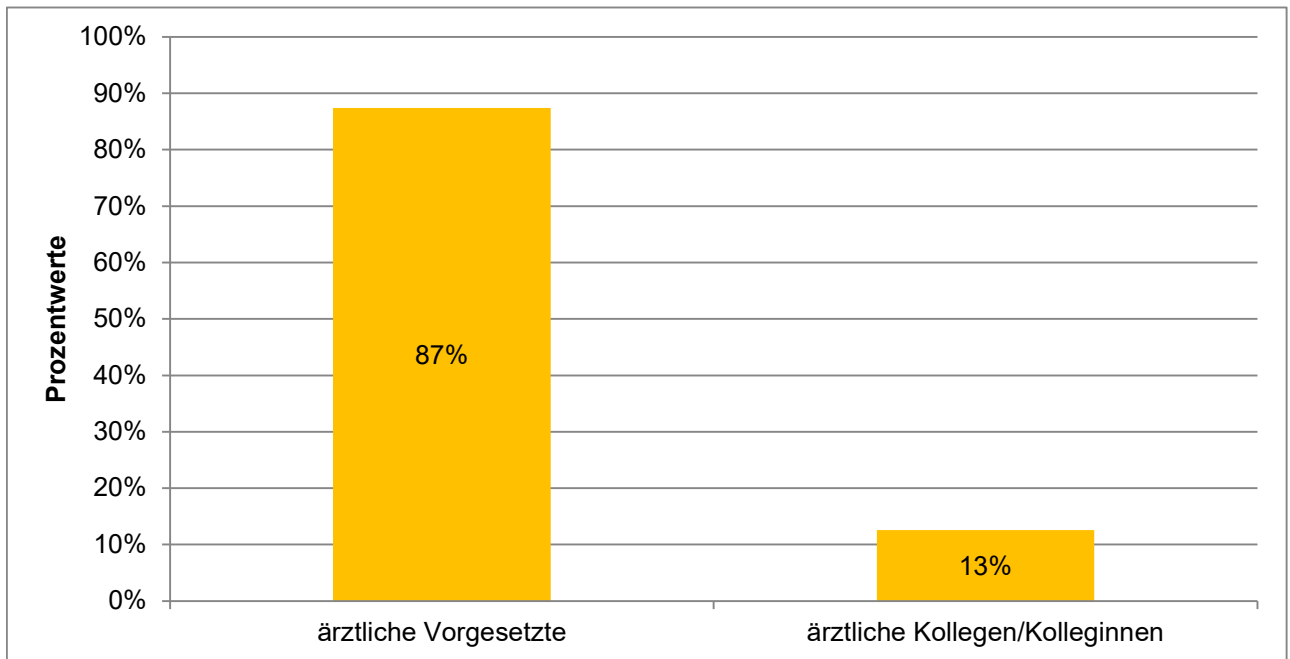
	Häufigkeiten	Prozentwerte
einmal	221	5%
mehrmals im Jahr	2249	51%
mehrmals im Monat	1313	30%
mehrmals in der Woche	623	14%

Ausgewertete Fragebögen:	4432	100%
Gültige Antworten:	4406	99,4%

# Machtmissbrauch und sexuelle Belästigung am Arbeitsplatz

## Detailanalyse der Frage:

Von welcher der folgenden Personengruppen ging der Machtmissbrauch überwiegend aus?



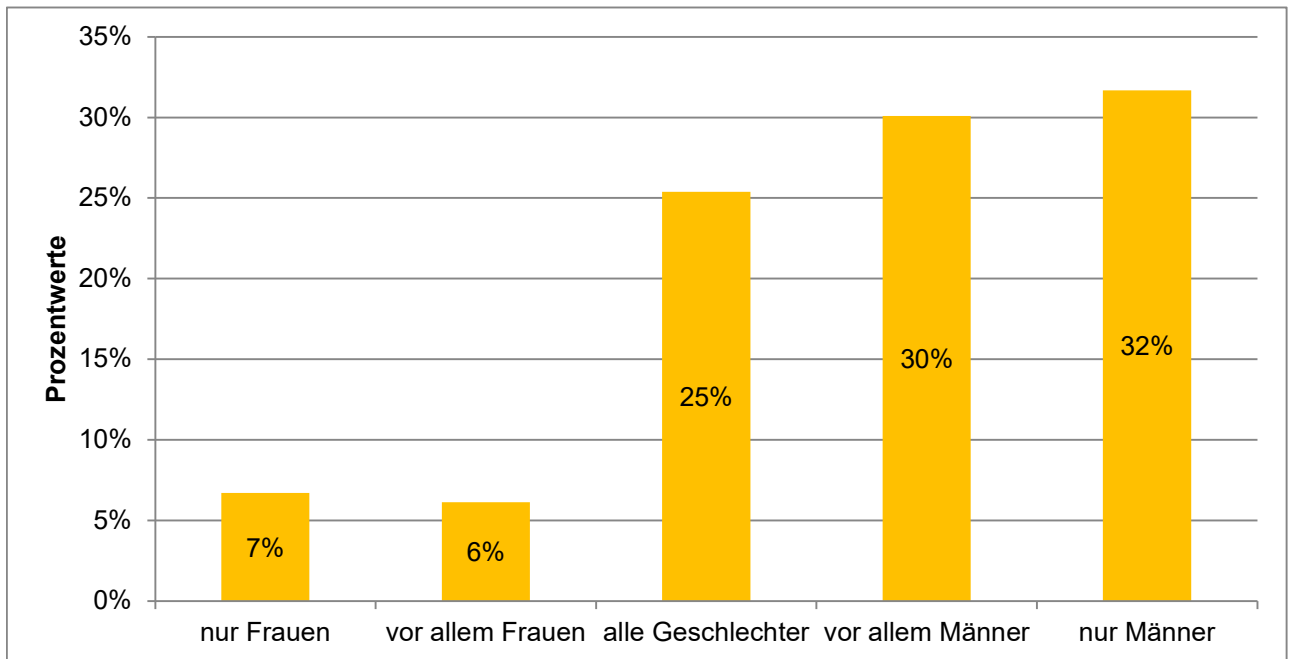
	Häufigkeiten	Prozentwerte
ärztliche Vorgesetzte	3835	87%
ärztliche Kollegen/Kolleginnen	552	13%

Ausgewertete Fragebögen:	4432	100%
Gültige Antworten:	4387	99%

# Machtmissbrauch und sexuelle Belästigung am Arbeitsplatz

## Detailanalyse der Frage:

Von wem wurden diese Handlungen ausgeführt?



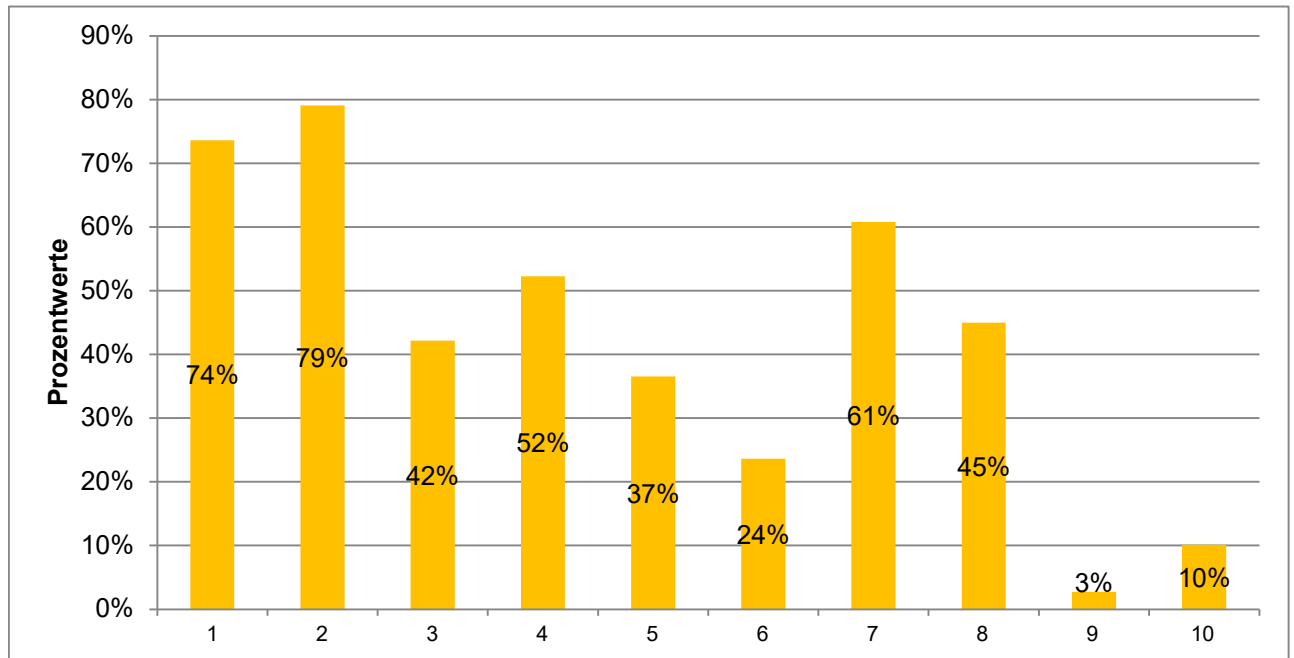
	Häufigkeiten	Prozentwerte
nur Frauen	295	7%
vor allem Frauen	270	6%
alle Geschlechter	1117	25%
vor allem Männer	1324	30%
nur Männer	1394	32%

Ausgewertete Fragebögen:	4432	100%
Gültige Antworten:	4400	99,3%

# Machtmissbrauch und sexuelle Belästigung am Arbeitsplatz

## Detailanalyse der Frage:

Zu welchen persönlichen Reaktionen hat der erlebte Machtmissbrauch durch ärztliche Beschäftigte bei Ihnen geführt?



	Häufigkeiten	Prozentwerte
1) verminderte Arbeitsmotivation	3261	74%
2) emotionale Erschöpfung und anhaltende Anspannung	3505	79%
3) Schlafprobleme	1869	42%
4) Angst und Unsicherheit im Arbeitskontext	2315	52%
5) Leistungs- oder Konzentrationsabfall	1618	37%
6) Krankschreibung/Fehlzeiten	1048	24%
7) Wunsch nach Wechsel der Abteilung/Klinik	2694	61%
8) Wunsch nach Ausstieg aus der stationären Versorgung	1994	45%
9) keine spürbaren Folgen	120	3%
10) Sonstiges	447	10%

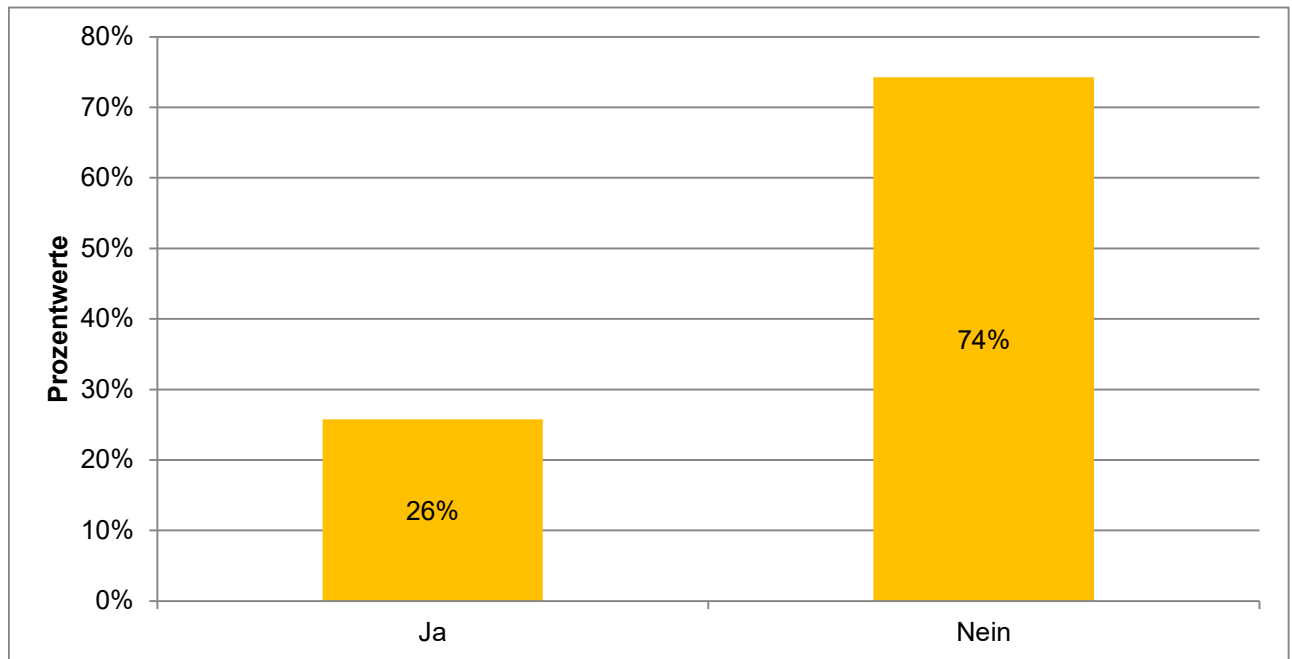
Ausgewertete Fragebögen: 4432  
 Gültige Antworten: 18871

(Mehrfachantworten  
 möglich)

# Machtmissbrauch und sexuelle Belästigung am Arbeitsplatz

## Detailanalyse der Frage:

Haben Sie in den vergangenen 12 Monaten den von Ihnen erlebten Machtmissbrauch durch ärztliche Beschäftigte gemeldet?



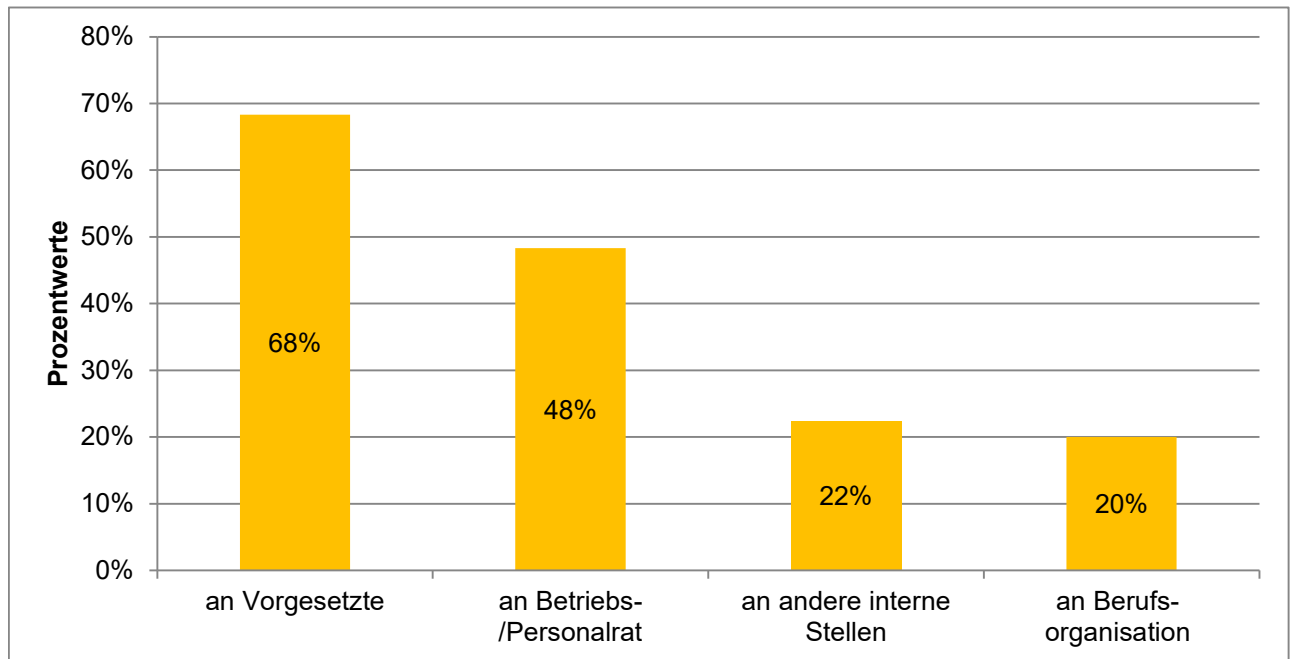
	Häufigkeiten	Prozentwerte
Ja	1124	26%
Nein	3242	74%

Ausgewertete Fragebögen:	4432	100%
Gültige Antworten:	4366	98,5%

# Machtmissbrauch und sexuelle Belästigung am Arbeitsplatz

## Detailanalyse der Frage:

Wenn ja: An wen haben Sie die Meldung gerichtet?



	Häufigkeiten	Prozentwerte
an Vorgesetzte	768	68%
an Betriebs- oder Personalrat	543	48%
an andere interne Stellen (z.B. Gleichstellungsbeauftragte/r)	252	22%
an eine Berufsorganisation (z.B. Marburger Bund, Ärztekammer)	225	20%

Ausgewertete Fragebögen:  
Gültige Antworten:

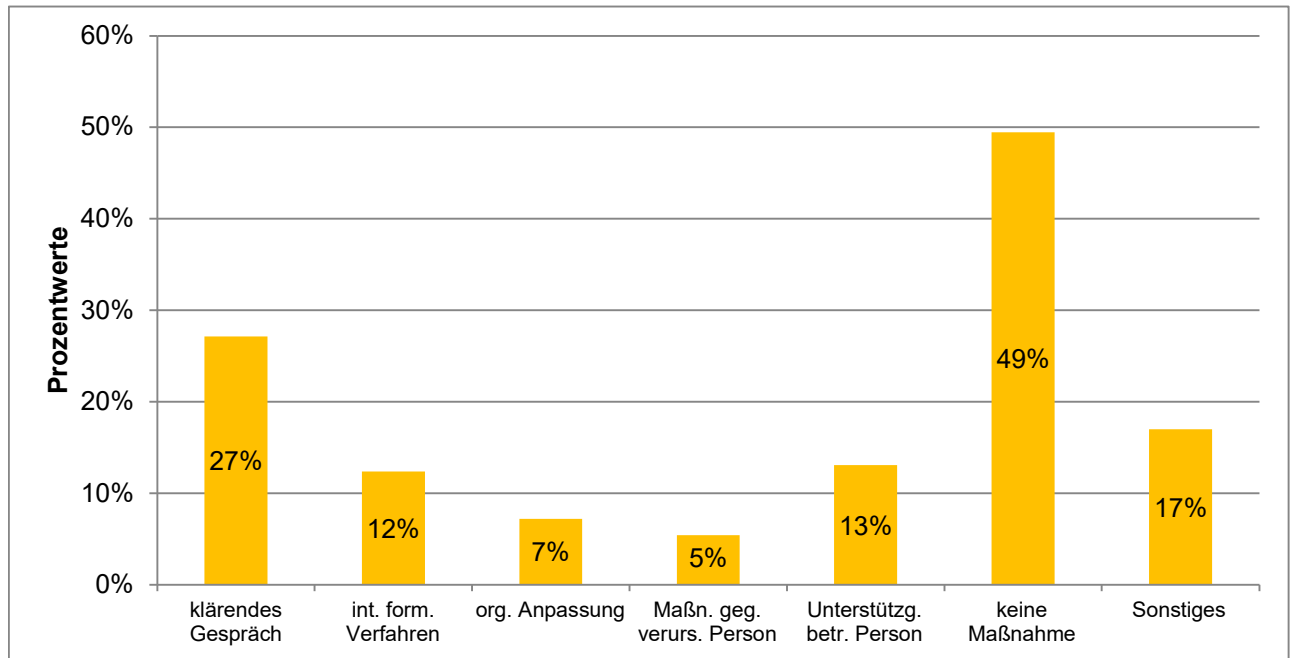
1124  
1788

(Mehrfachantworten  
möglich)

# Machtmissbrauch und sexuelle Belästigung am Arbeitsplatz

## Detailanalyse der Frage:

Wenn ja: Welche Maßnahmen sind ergriffen worden?



	Häufigkeiten	Prozentwerte
klärendes Gespräch	305	27%
internes formales Verfahren (z. B. Betriebs- oder Personalrat, Gleichstellungsbeauftragte/r)	139	12%
organisatorische Anpassung (z. B. Dienst-, Rotations-, Einsatzpläne)	81	7%
Maßnahme gegenüber der verursachenden Person (z. B. Abmahnung, Sanktion)	61	5%
Unterstützungsangebot für die betroffene Person (z. B. Beratung, Mediation)	147	13%
keine Maßnahme	556	49%
Sonstiges	191	17%

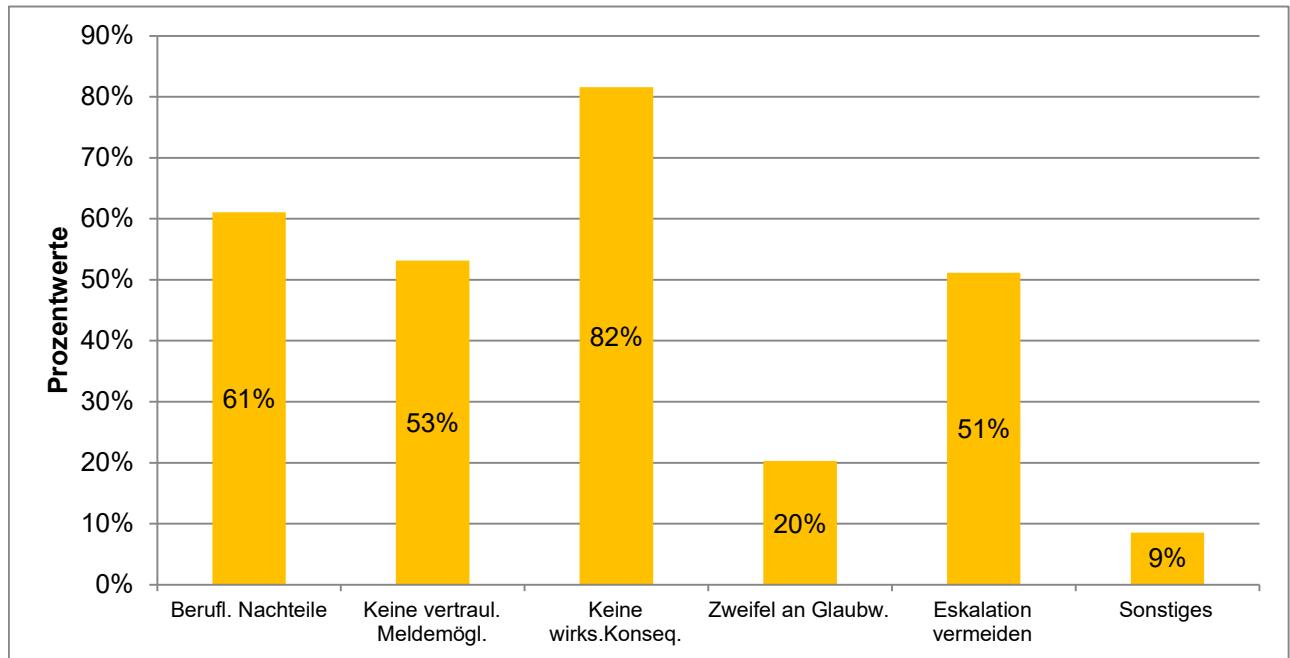
Ausgewertete Fragebögen: 1124  
Gültige Antworten: 1480

(Mehrfachantworten möglich)

# Machtmissbrauch und sexuelle Belästigung am Arbeitsplatz

## Detailanalyse der Frage:

Wenn nein: Was ist der Grund/sind die Gründe, warum Sie keine Meldung gemacht haben?



	Häufigkeiten	Prozentwerte
Ich befürchtete berufliche Nachteile	1979	61%
Es gab keine vertrauliche oder anonyme Meldemöglichkeit	1723	53%
Ich erwartete keine wirksamen Konsequenzen	2644	82%
Ich befürchtete, dass mir nicht geglaubt wird	657	20%
Ich wollte eine Eskalation vermeiden	1658	51%
Sonstiges	276	9%

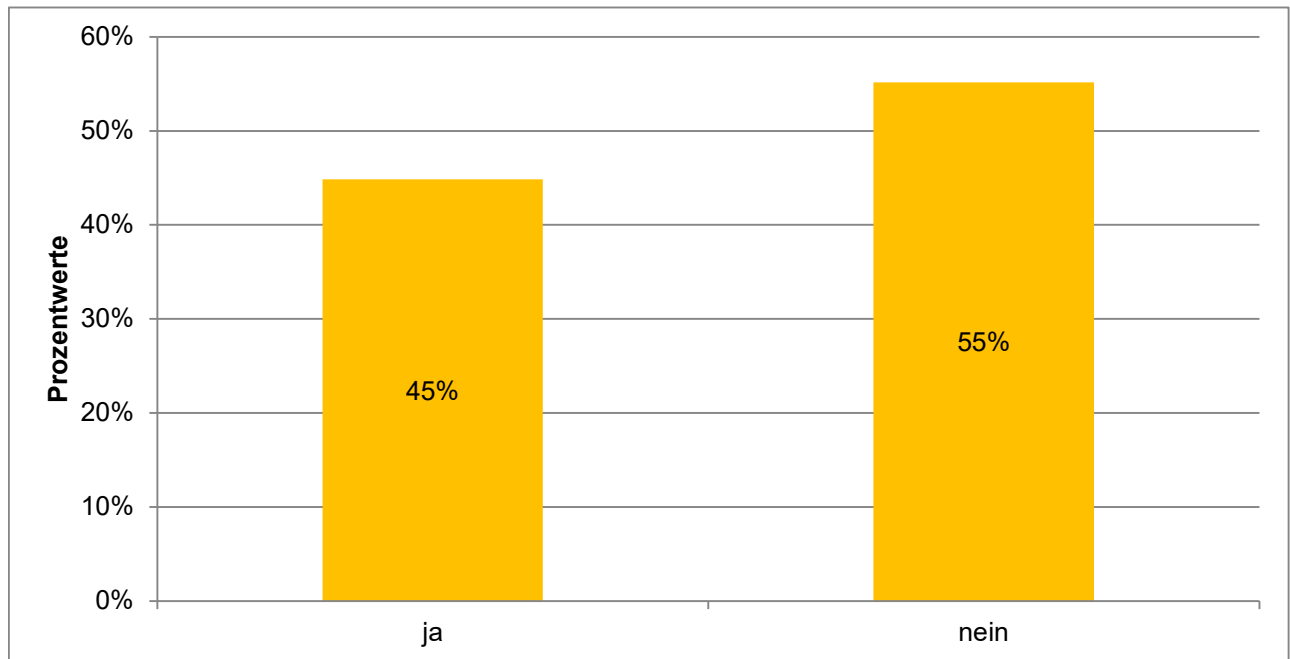
Ausgewertete Fragebögen:  
Gültige Antworten:

3242  
8937

(Mehrfachantworten  
möglich)

## Machtmissbrauch und sexuelle Belästigung am Arbeitsplatz Detailanalyse der Frage:

Haben Sie schon einmal darüber nachgedacht, in einem Ihnen widerfahrenen Fall von Machtmissbrauch durch ärztliche Beschäftigte sich rechtlich beraten zu lassen, beispielsweise vom Marburger Bund?

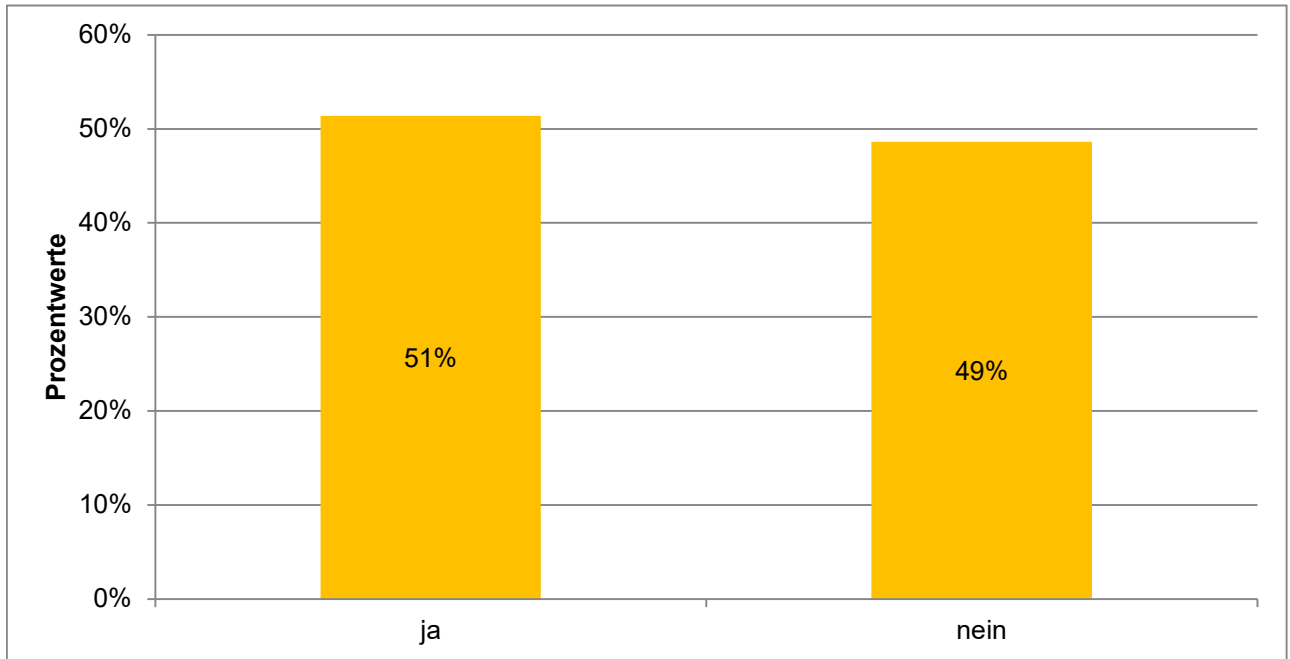


	Häufigkeiten	Prozentwerte
ja	1926	45%
nein	2370	55%

Ausgewertete Fragebögen:	4432	100%
Gültige Antworten:	4296	97%

## Machtmissbrauch und sexuelle Belästigung am Arbeitsplatz Detailanalyse der Frage:

Sind Sie schon einmal in den vergangenen 12 Monaten an Ihrem Arbeitsplatz Zeuge von Machtmissbrauch durch ärztliche Beschäftigte geworden?



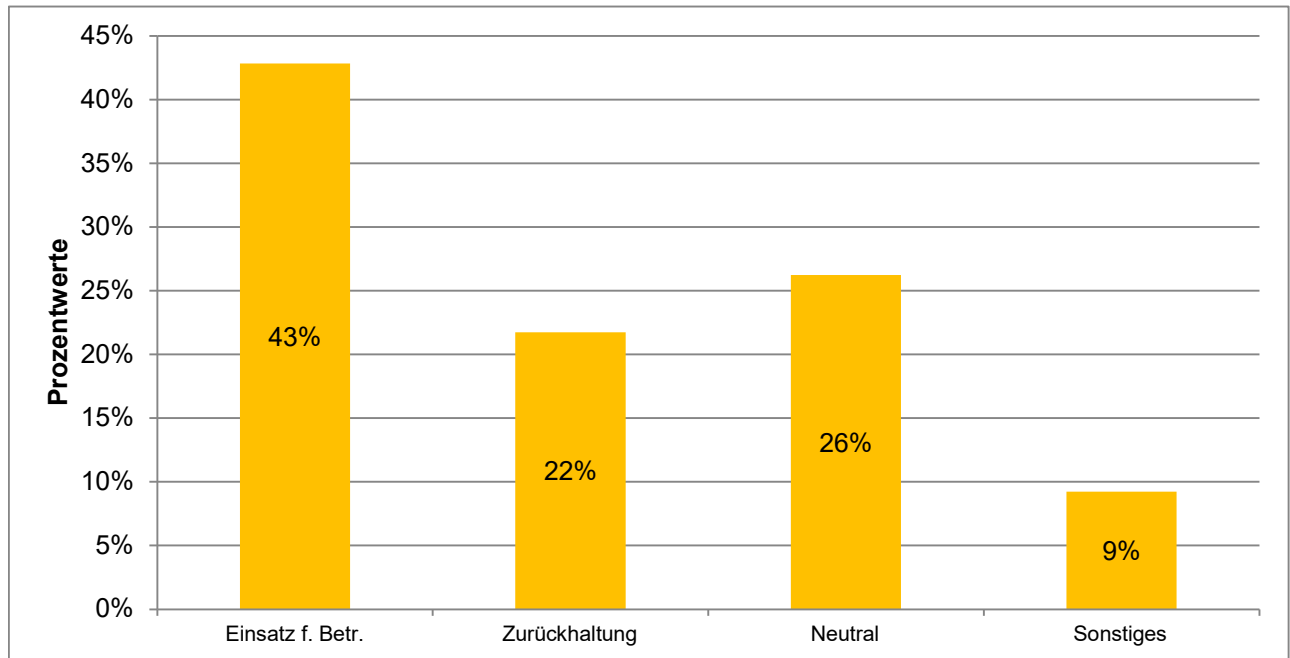
	Häufigkeiten	Prozentwerte
ja	4583	51%
nein	4337	49%

Ausgewertete Fragebögen:	9073	100%
Gültige Antworten:	8920	98%

# Machtmissbrauch und sexuelle Belästigung am Arbeitsplatz

## Detailanalyse der Frage:

Wenn ja: Wie haben Sie reagiert, als Sie Zeuge von Machtmissbrauch durch ärztliche Beschäftigte wurden?



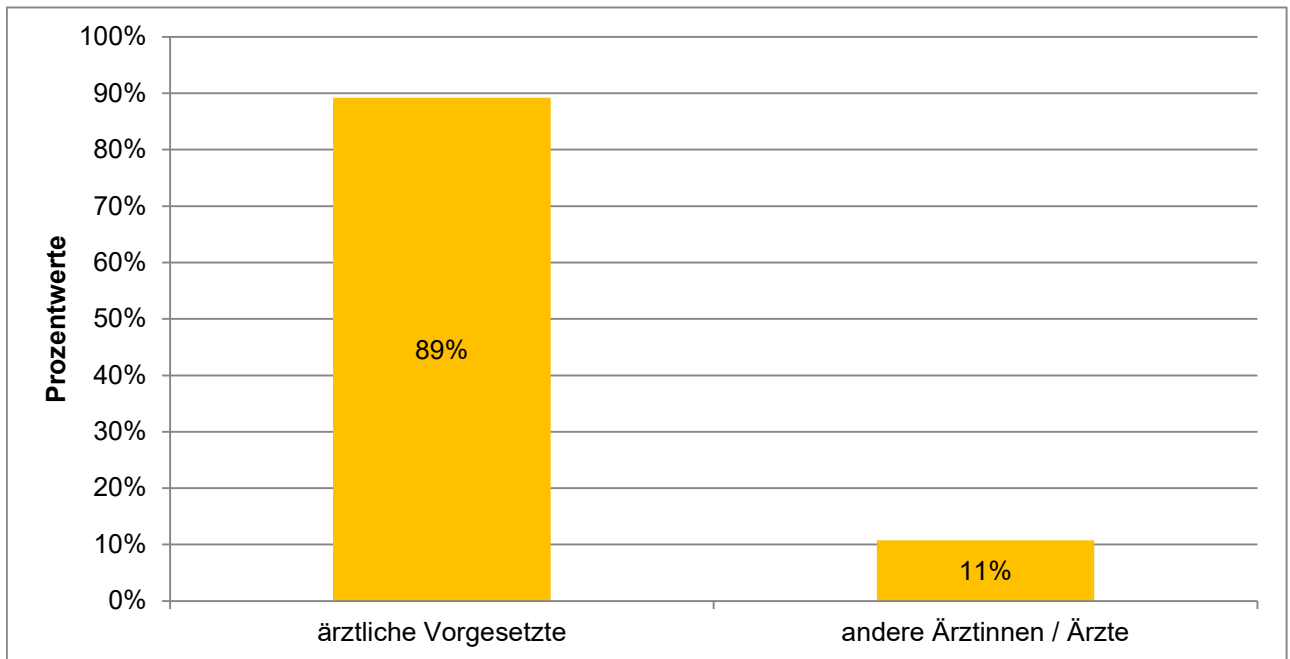
	Häufigkeiten	Prozentwerte
Ich habe mich für den Betroffenen/ die Betroffene eingesetzt	1927	43%
Ich habe mich bewusst zurück- gehalten, weil ich Nachteile befürchtete	978	22%
Ich habe mich neutral verhalten	1180	26%
Sonstiges	415	9%

Ausgewertete Fragebögen:	4583	100%
Gültige Antworten:	4500	98%

# Machtmissbrauch und sexuelle Belästigung am Arbeitsplatz

## Detailanalyse der Frage:

Von welcher der folgenden Personengruppen ging der Machtmissbrauch überwiegend aus?



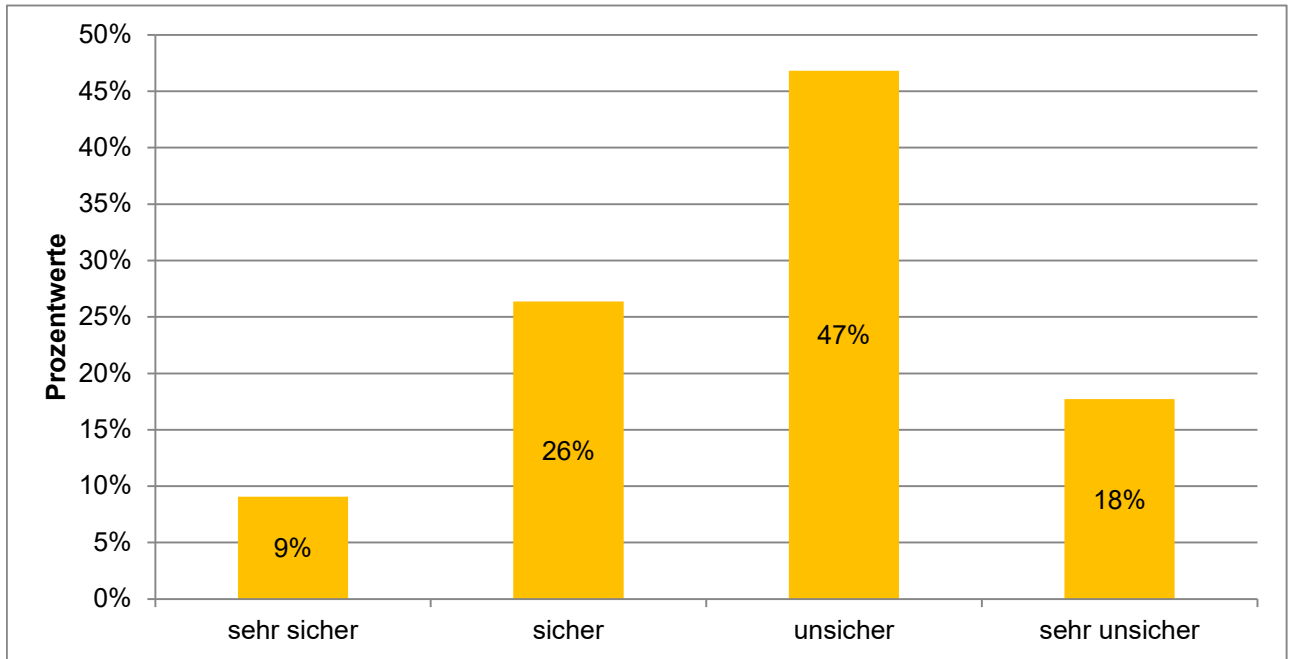
	Häufigkeiten	Prozentwerte
ärztliche Vorgesetzte	4003	89%
andere Ärztinnen / Ärzte	484	11%

Ausgewertete Fragebögen:	4583	100%
Gültige Antworten:	4487	98%

# Machtmissbrauch und sexuelle Belästigung am Arbeitsplatz

## Detailanalyse der Frage:

Wie sicher fühlen Sie sich insgesamt, machtmissbräuchliches Verhalten anzusprechen?



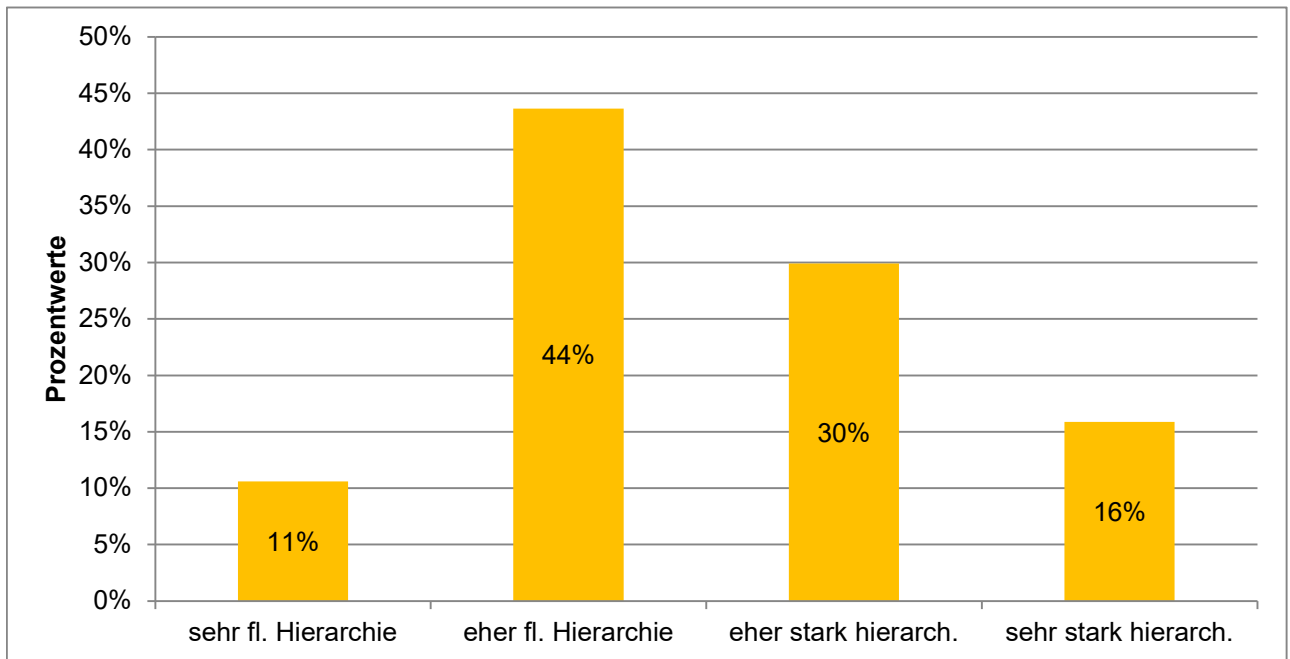
	Häufigkeiten	Prozentwerte
sehr sicher	795	9%
sicher	2310	26%
unsicher	4101	47%
sehr unsicher	1553	18%

Ausgewertete Fragebögen:	9073	100%
Gültige Antworten:	8759	97%

# Machtmissbrauch und sexuelle Belästigung am Arbeitsplatz

## Detailanalyse der Frage:

Wie würden Sie die Führungskultur an Ihrem Arbeitsplatz / in Ihrer Abteilung beschreiben?



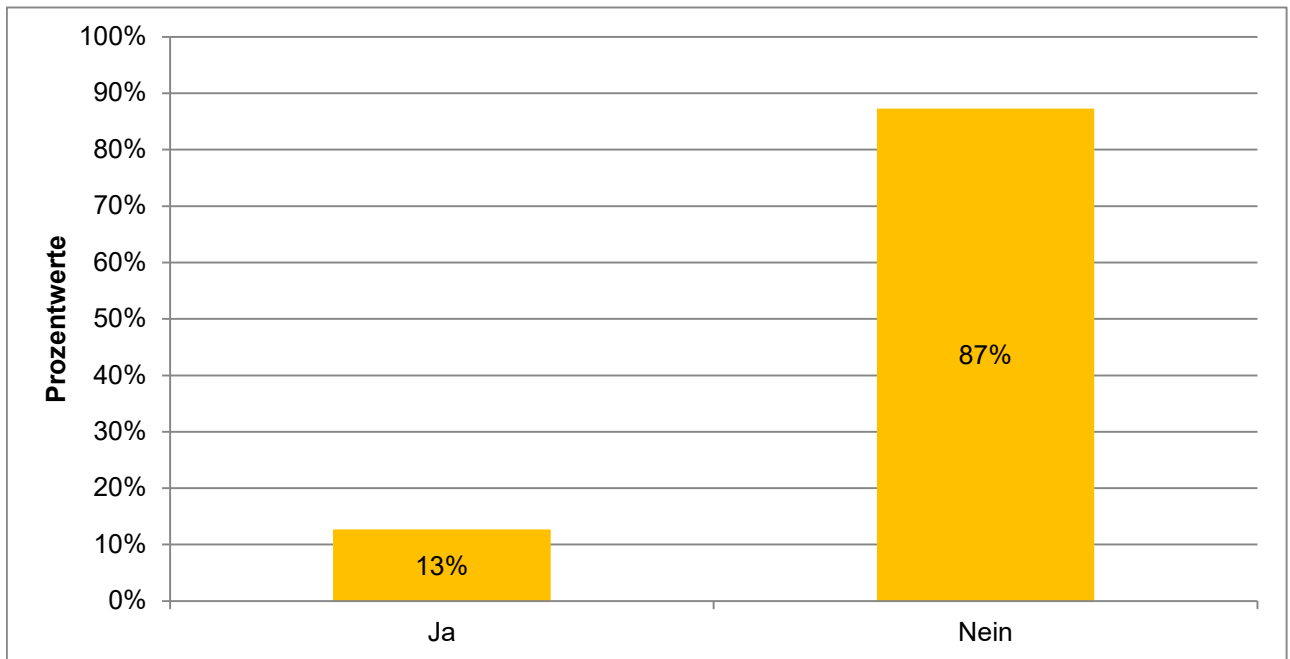
	Häufigkeiten	Prozentwerte
sehr fl. Hierarchie	920	11%
eher fl. Hierarchie	3791	44%
eher stark hierarch.	2598	30%
sehr stark hierarch.	1378	16%

Ausgewertete Fragebögen:	9073	100%
Gültige Antworten:	8687	96%

# Machtmissbrauch und sexuelle Belästigung am Arbeitsplatz

## Detailanalyse der Frage:

Haben Sie persönlich in den vergangenen 12 Monaten an Ihrem Arbeitsplatz sexuelle Belästigung durch ärztliche Beschäftigte erlebt?



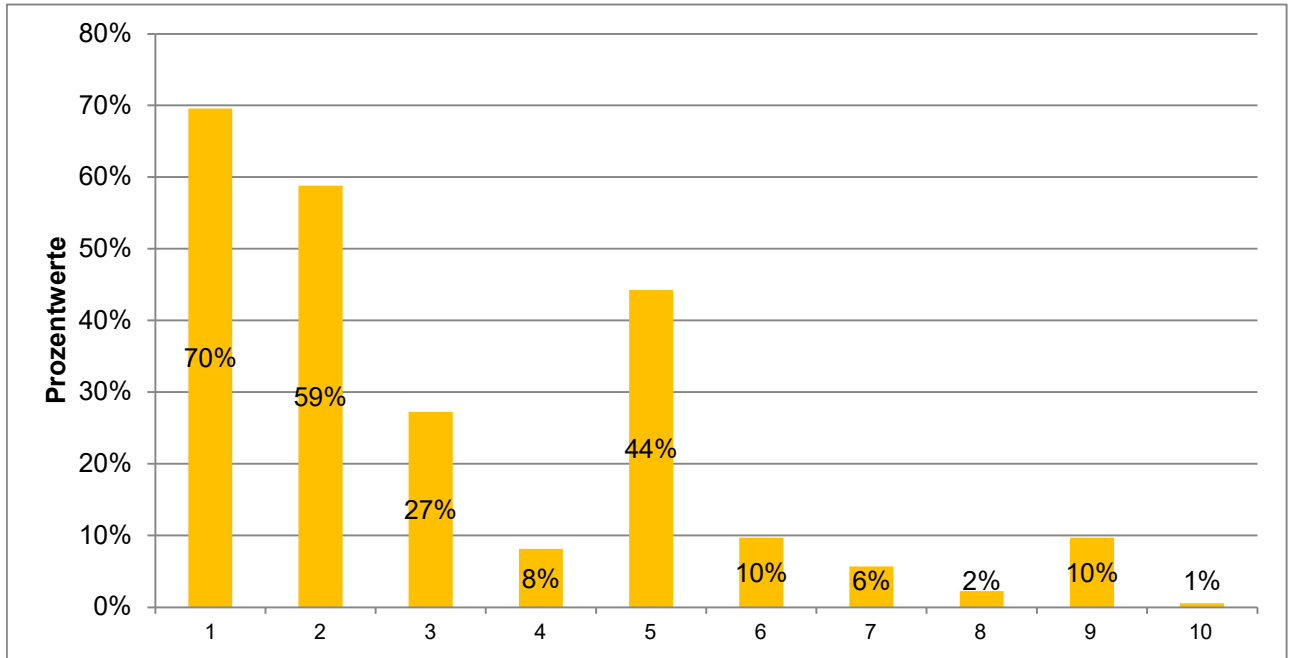
	Häufigkeiten	Prozentwerte
Ja	1071	13%
Nein	7363	87%

Ausgewertete Fragebögen:	9073	100%
Gültige Antworten:	8434	93%

# Machtmissbrauch und sexuelle Belästigung am Arbeitsplatz

## Detailanalyse der Frage:

Wenn ja: Welche der folgenden Verhaltensweisen im Zusammenhang mit sexueller Belästigung durch ärztliche Beschäftigte haben Sie in den vergangenen 12 Monaten erlebt?



	Häufigkeiten	Prozentwerte
1) sexualbez. Kommentare o. abw. Sprüche in meine Richtung	745	70%
2) unerwünschte Erzählungen oder Gespräche mit sexuellem Inhalt	630	59%
3) aufdringliche Blicke oder Gesten mit Sexualbezug	292	27%
4) unerwünschte sexualbez. Direkt-nachrichten an mich persönlich	87	8%
5) unerwünschte körperl. Nähe o. scheinbar zufällige Berührungen	474	44%
6) unangemessene priv. Einladungen mit sexualbezogener Konnotation	104	10%
7) Andeutung berufl. Vorteile bei sexuellem Entgegenkommen o. berufl. Nachteile bei Verweigerung	61	6%
8) sexualbez. Grenzverletzungen im digitalen o. virtuellen Arbeitskontext	24	2%
9) körperliche Übergriffe mit sexualbezogenem Hintergrund	104	10%
10) sexuelle Nötigung oder Vergewaltigung	6	1%

Ausgewertete Fragebögen:  
Gültige Antworten:

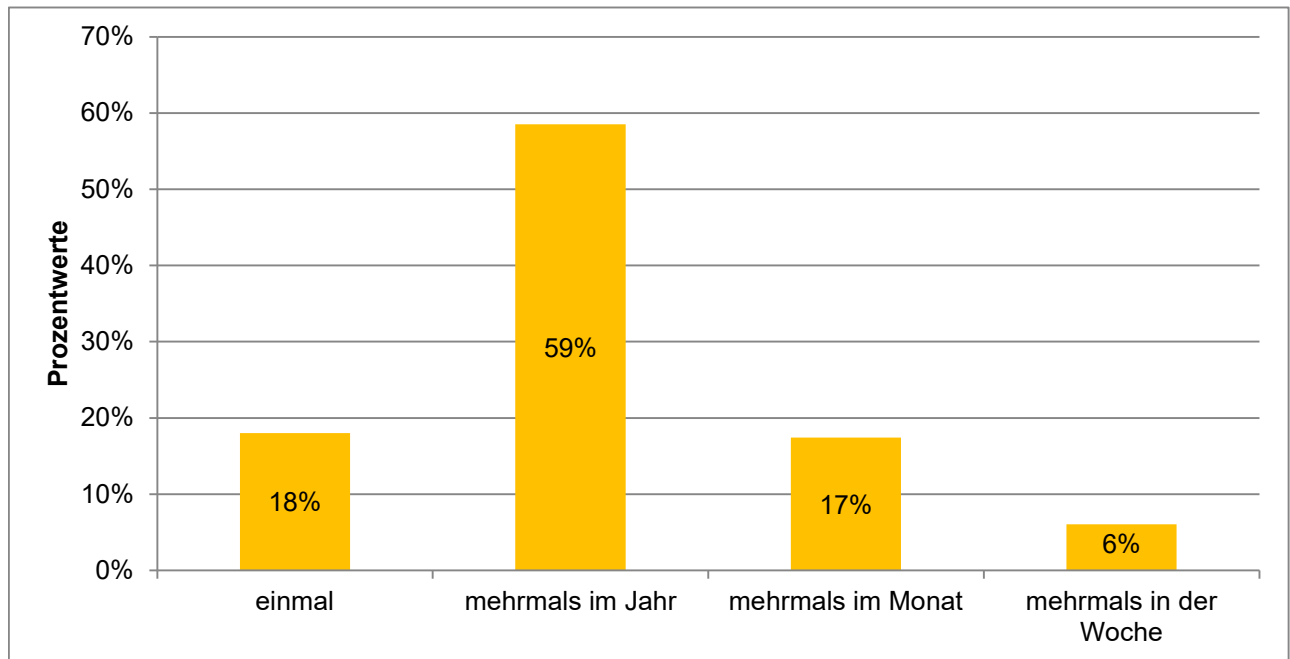
1071  
2527

(Mehrfachantworten möglich)  
von 153

# Machtmissbrauch und sexuelle Belästigung am Arbeitsplatz

## Detailanalyse der Frage:

Wie oft haben Sie sexuelle Belästigung am Arbeitsplatz durch ärztliche Beschäftigte in den vergangenen 12 Monaten erlebt?



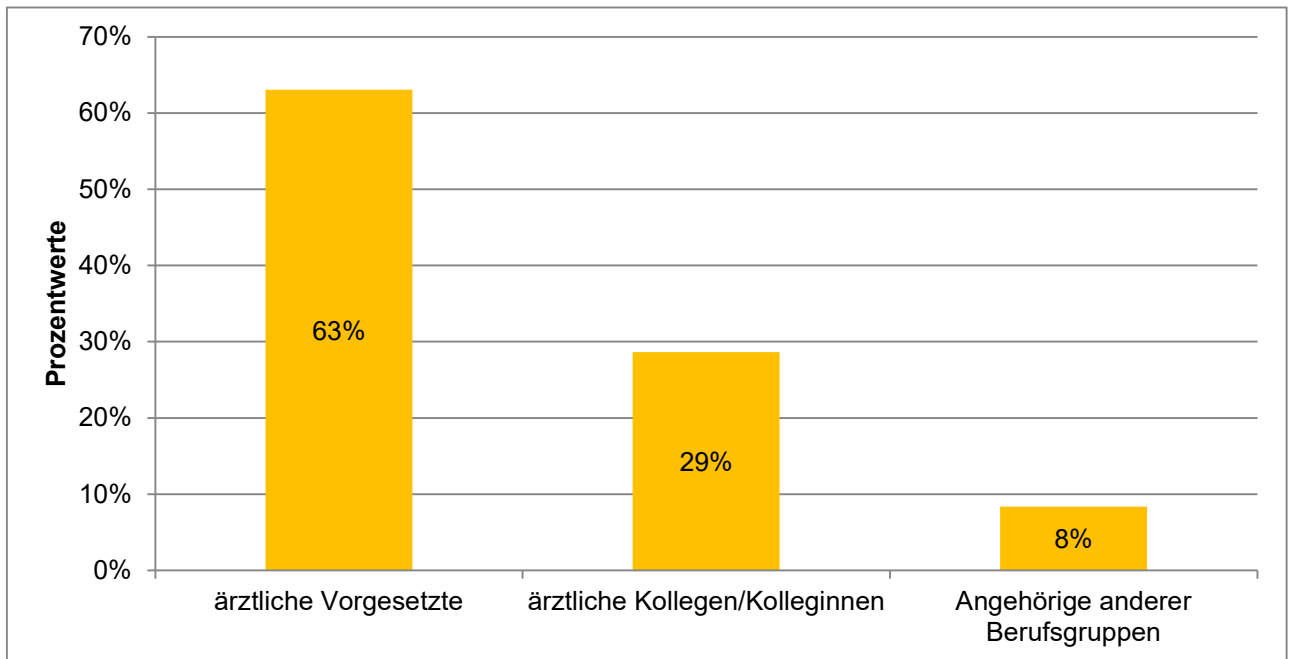
	Häufigkeiten	Prozentwerte
einmal	182	18%
mehrmals im Jahr	591	59%
mehrmals im Monat	176	17%
mehrmals in der Woche	61	6%

Ausgewertete Fragebögen:	1071	100%
Gültige Antworten:	1010	94%

# Machtmissbrauch und sexuelle Belästigung am Arbeitsplatz

## Detailanalyse der Frage:

Von welcher der folgenden Personengruppen ging die sexuelle Belästigung überwiegend aus?



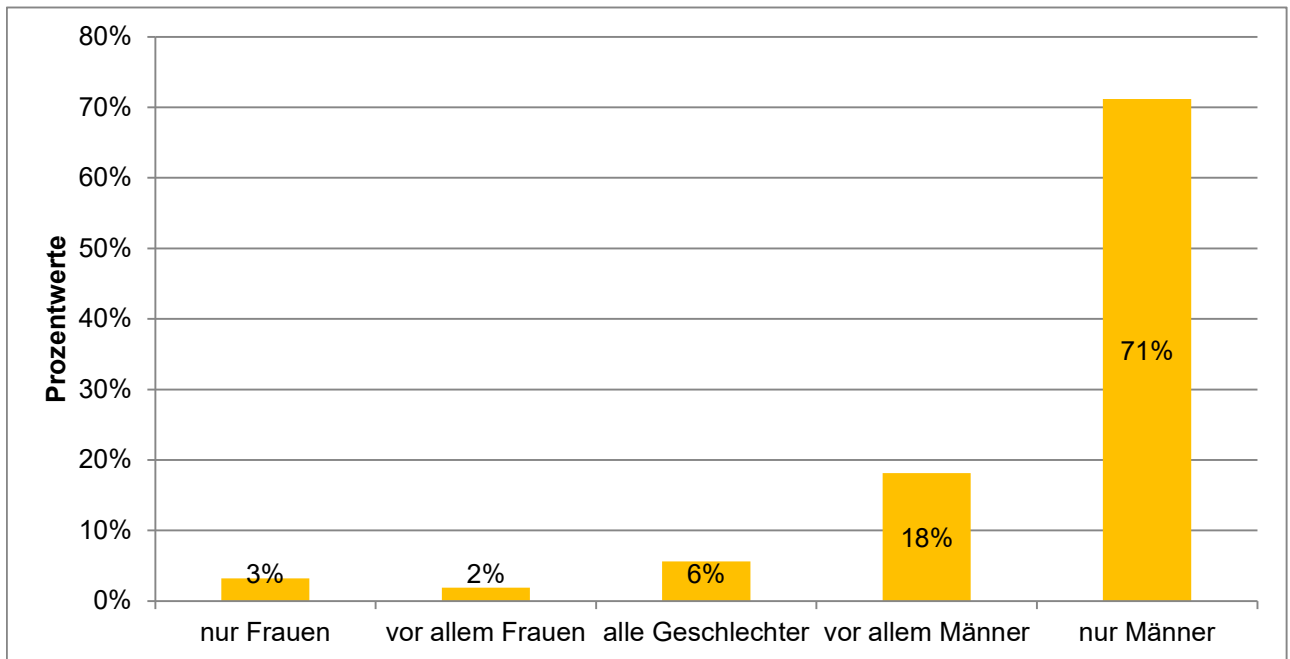
	Häufigkeiten	Prozentwerte
ärztliche Vorgesetzte	628	63%
ärztliche Kollegen/Kolleginnen	285	29%
Angehörige anderer Berufsgruppen	83	8%

Ausgewertete Fragebögen: 1071 100%  
 Gültige Antworten: 996 93%

# Machtmissbrauch und sexuelle Belästigung am Arbeitsplatz

## Detailanalyse der Frage:

Von wem wurden diese Handlungen ausgeführt?



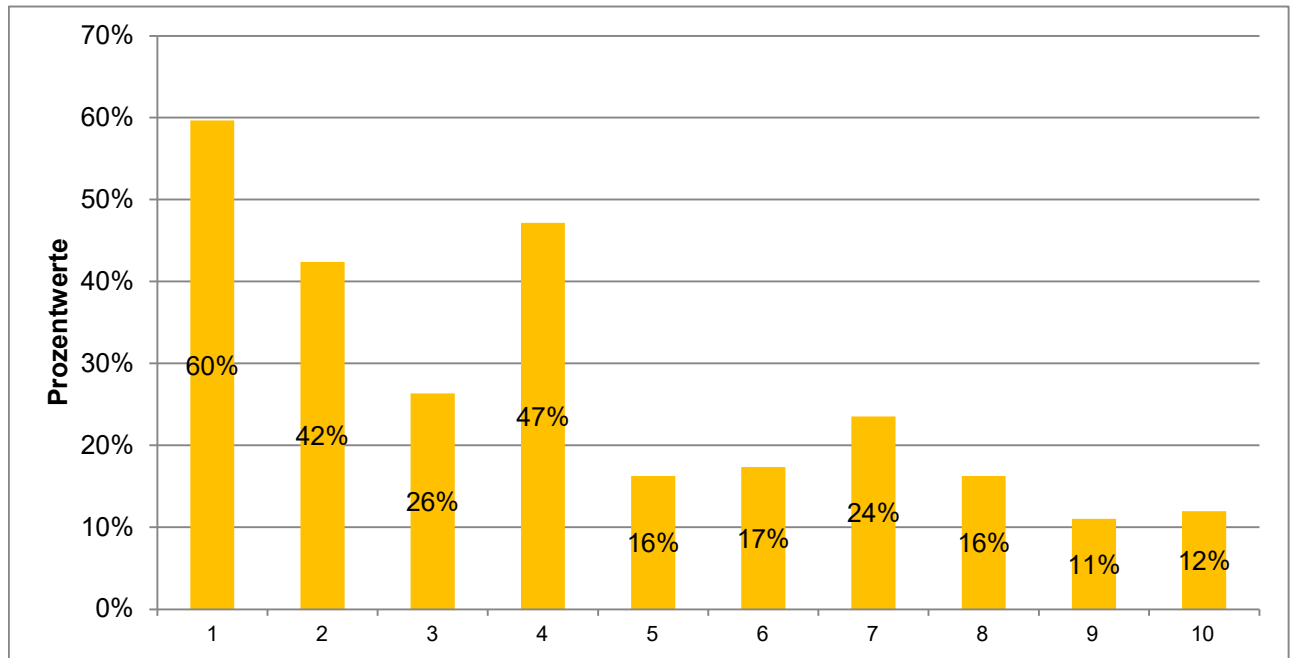
	Häufigkeiten	Prozentwerte
nur Frauen	32	3%
vor allem Frauen	19	2%
alle Geschlechter	56	6%
vor allem Männer	181	18%
nur Männer	711	71%

Ausgewertete Fragebögen:	1071	100%
Gültige Antworten:	999	93%

# Machtmissbrauch und sexuelle Belästigung am Arbeitsplatz

## Detailanalyse der Frage:

Was haben Sie infolge der Situation/Handlung gefühlt oder erlebt?



	Häufigkeiten	Prozentwerte
1) emotionale Belastung	639	60%
2) Gefühle v. Erniedrigung o. vermindertem Selbstwert	454	42%
3) Ängste oder anhaltende innere Anspannung	282	26%
4) gedankliche Belastung	505	47%
5) Schlaf- o. Erholungsstörungen	174	16%
6) Konzentrations- oder Leistungsbeeinträchtigungen im Berufsalltag	186	17%
7) sozialer Rückzug oder verändertes Vertrauensverhalten	252	24%
8) körperliche Stressreaktionen	174	16%
9) keine spürbaren Belastungen	118	11%
10) Sonstiges	128	12%

Ausgewertete Fragebögen:  
Gültige Antworten:

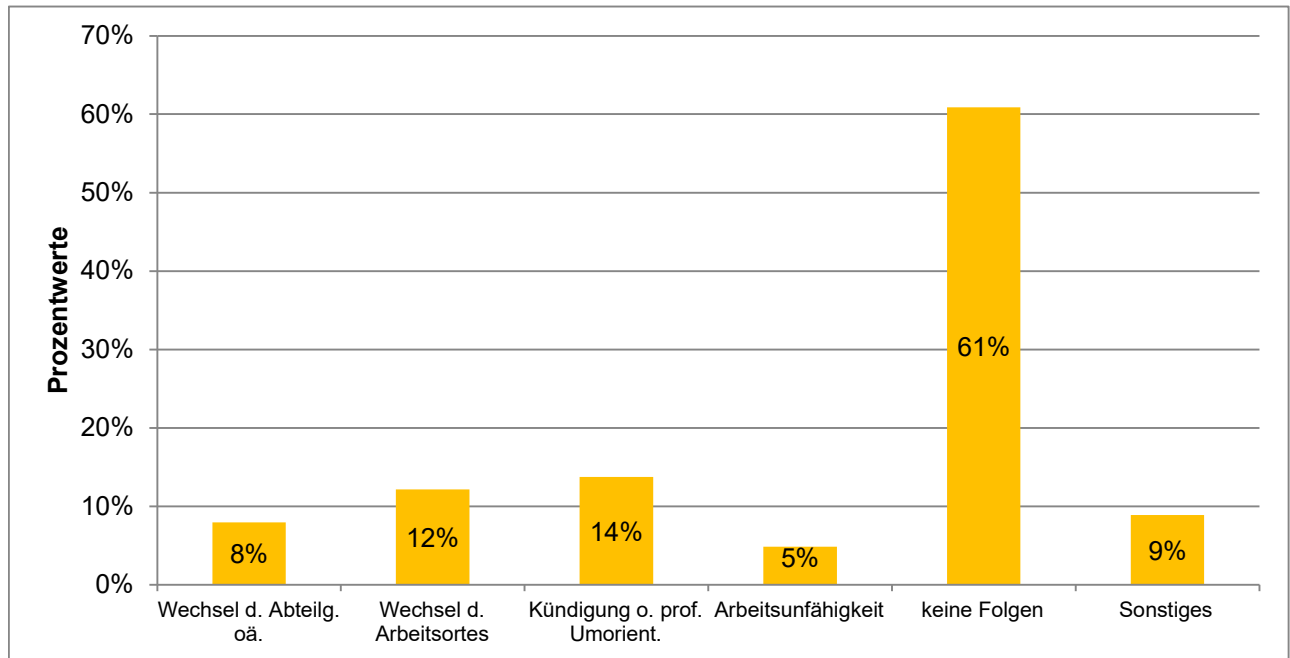
1071  
2912

(Mehrfachantworten  
möglich) von 153

# Machtmissbrauch und sexuelle Belästigung am Arbeitsplatz

## Detailanalyse der Frage:

Welche Folgen hat der Vorfall/ haben die Vorfälle in beruflicher Hinsicht gehabt?



	Häufigkeiten	Prozentwerte
Wechsel der Abteilung, Klinik, Einrichtung am selben Arbeitsort	85	8%
Wechsel d. Arbeitsortes	130	12%
Kündigung oder professionelle Umorientierung	147	14%
Arbeitsunfähigkeit	52	5%
keine Folgen	652	61%
Sonstiges	95	9%

Ausgewertete Fragebögen:

1071

Gültige Antworten:

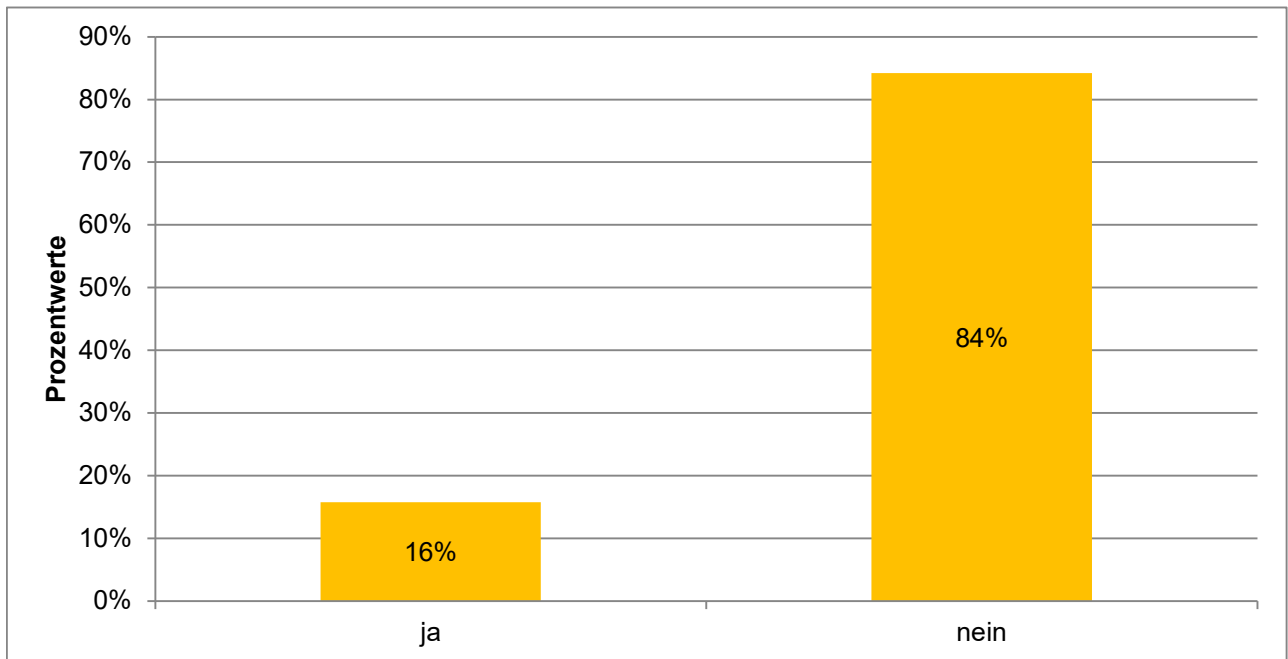
1161

(Mehrfachantworten möglich)

# Machtmissbrauch und sexuelle Belästigung am Arbeitsplatz

## Detailanalyse der Frage:

Haben Sie die von Ihnen erlebte sexuelle Belästigung durch ärztliche Beschäftigte an Ihrem Arbeitsplatz gemeldet?



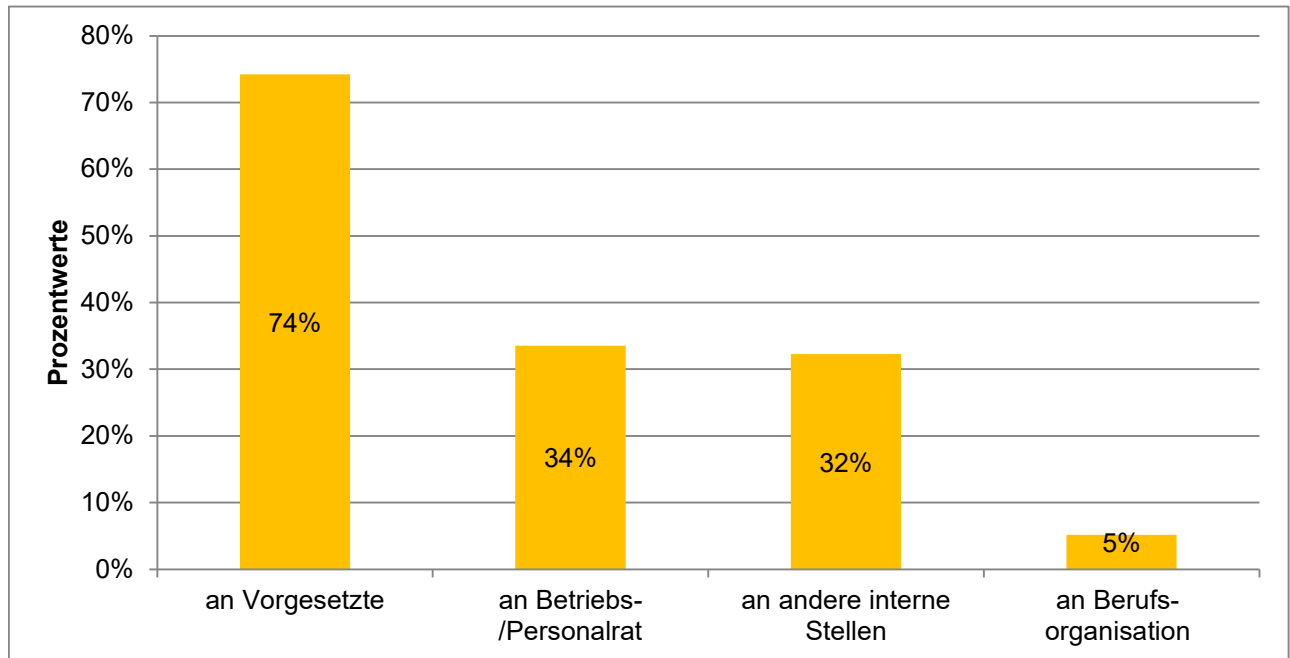
	Häufigkeiten	Prozentwerte
ja	155	16%
nein	828	84%

Ausgewertete Fragebögen:	1071	100%
Gültige Antworten:	983	92%

# Machtmissbrauch und sexuelle Belästigung am Arbeitsplatz

## Detailanalyse der Frage:

Wenn ja: An wen haben Sie die Meldung gerichtet?



	Häufigkeiten	Prozentwerte
an Vorgesetzte	115	74%
an Betriebs- o. Personalrat	52	34%
an andere interne Stellen (z.B. Gleichstellungsbeauftragter)	50	32%
an eine Berufsorganisation (z.B. Marburger Bund)	8	5%

Ausgewertete Fragebögen:  
Gültige Antworten:

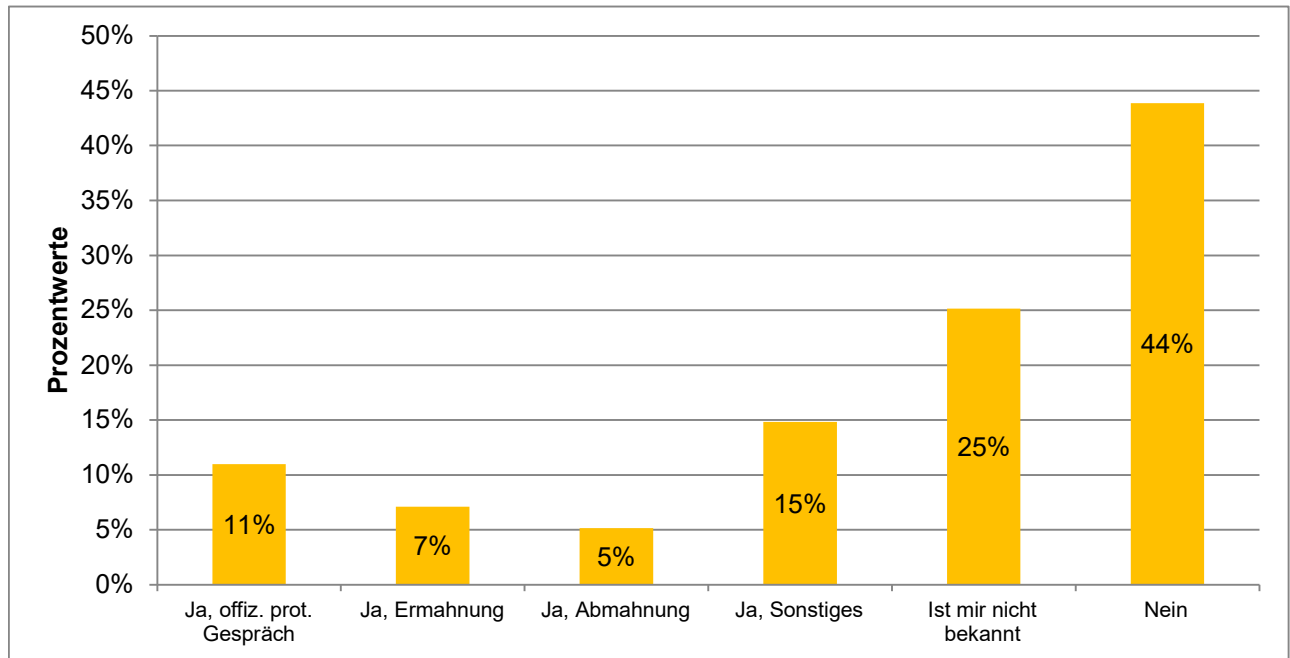
155  
225

(Mehrfachantworten  
möglich)

# Machtmissbrauch und sexuelle Belästigung am Arbeitsplatz

## Detailanalyse der Frage:

Wenn ja: Wurden offizielle Maßnahmen bei einer von Ihnen erlebten Situation/Handlung eingeleitet?



	Häufigkeiten	Prozentwerte
Ja, offizielles protokolliertes Gespräch	17	11%
Ja, Ermahnung	11	7%
Ja, Abmahnung	8	5%
Ja, Sonstiges	23	15%
Ist mir nicht bekannt	39	25%
Nein	68	44%

Ausgewertete Fragebögen:  
Gültige Antworten:

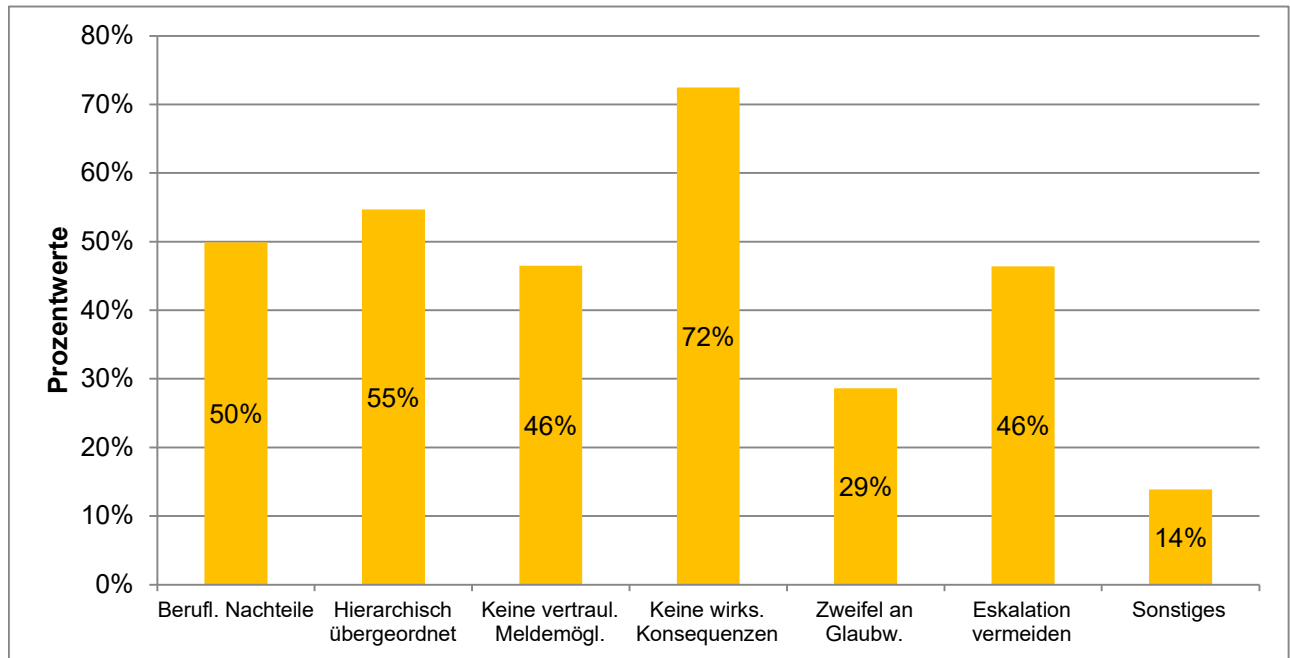
155  
166

(Mehrfachantworten  
möglich)

# Machtmissbrauch und sexuelle Belästigung am Arbeitsplatz

## Detailanalyse der Frage:

Wenn nein: Was ist der Grund/sind die Gründe, warum Sie keine Meldung gemacht haben?



	Häufigkeiten	Prozentwerte
Ich befürchtete berufliche Nachteile	413	50%
Die verursachende Person war mir hierarchisch übergeordnet	453	55%
Es gab keine vertrauliche oder anonyme Meldemöglichkeit	385	46%
Ich erwartete keine wirksamen Konsequenzen	600	72%
Ich befürchtete, dass mir nicht geglaubt wird	237	29%
Ich wollte eine Eskalation vermeiden	384	46%
Sonstiges	115	14%

Ausgewertete Fragebögen:  
Gültige Antworten:

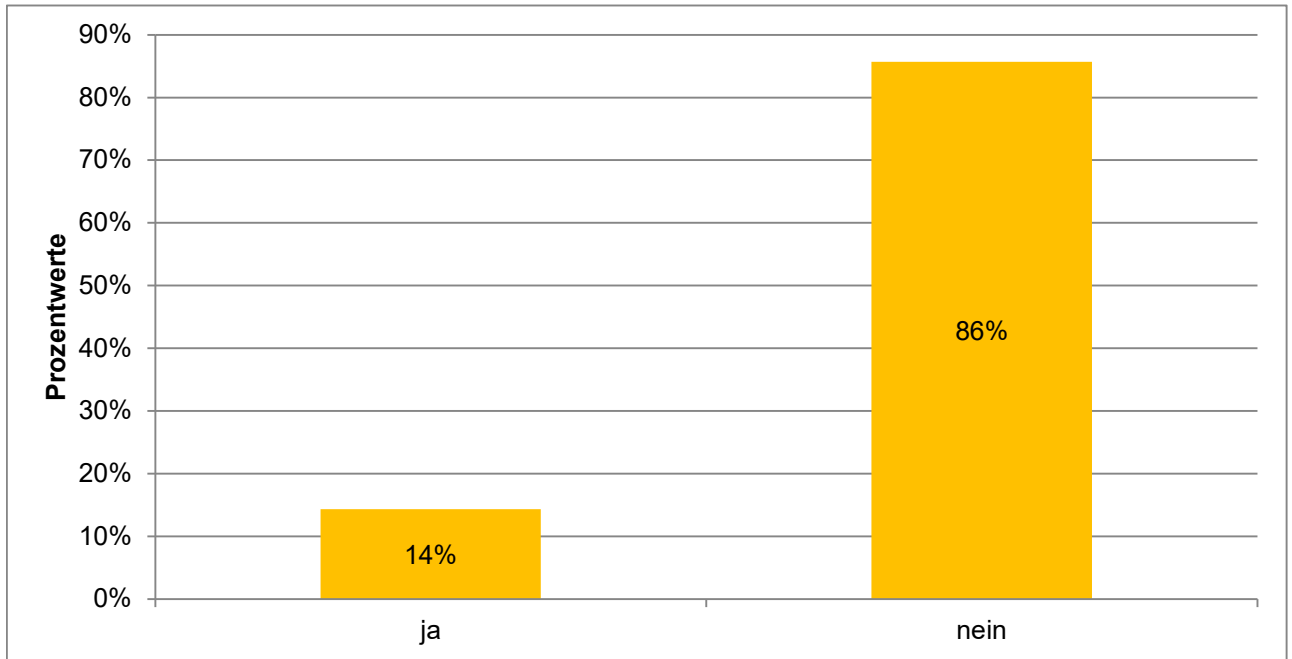
828  
2587

(Mehrfachantworten  
möglich)

# Machtmissbrauch und sexuelle Belästigung am Arbeitsplatz

## Detailanalyse der Frage:

Sind Sie schon einmal in den vergangenen 12 Monaten an Ihrem Arbeitsplatz Zeuge von sexueller Belästigung durch ärztliche Beschäftigte geworden?



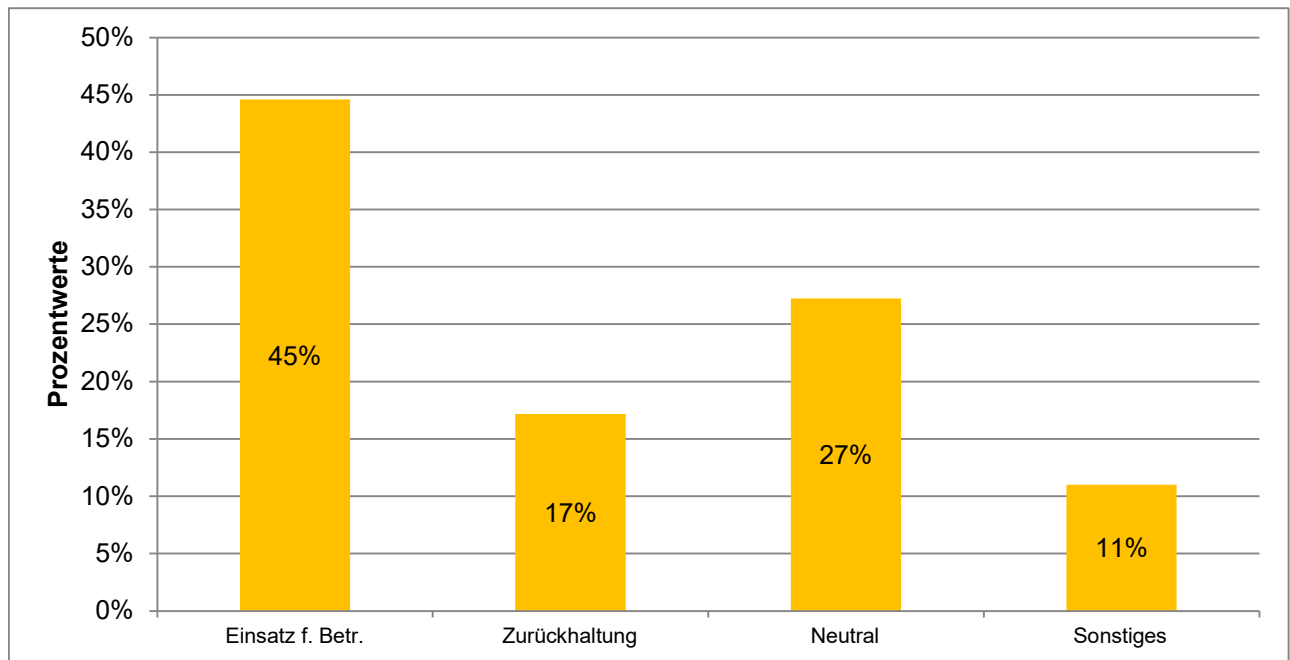
	Häufigkeiten	Prozentwerte
ja	1193	14%
nein	7134	86%

Ausgewertete Fragebögen:	9073	100%
Gültige Antworten:	8327	92%

# Machtmissbrauch und sexuelle Belästigung am Arbeitsplatz

## Detailanalyse der Frage:

Wenn ja: Wie haben Sie reagiert, als Sie Zeuge von sexueller Belästigung durch ärztliche Beschäftigte wurden?



	Häufigkeiten	Prozentwerte
Ich habe mich für den Betroffenen/ die Betroffene eingesetzt	527	45%
Ich habe mich bewusst zurückgehalten, weil ich Nachteile befürchtete	203	17%
Ich habe mich neutral verhalten	322	27%
Sonstiges	130	11%

Ausgewertete Fragebögen:	1193	100%
Gültige Antworten:	1182	99%

# DETAILANALYSEN NACH GESCHLECHT

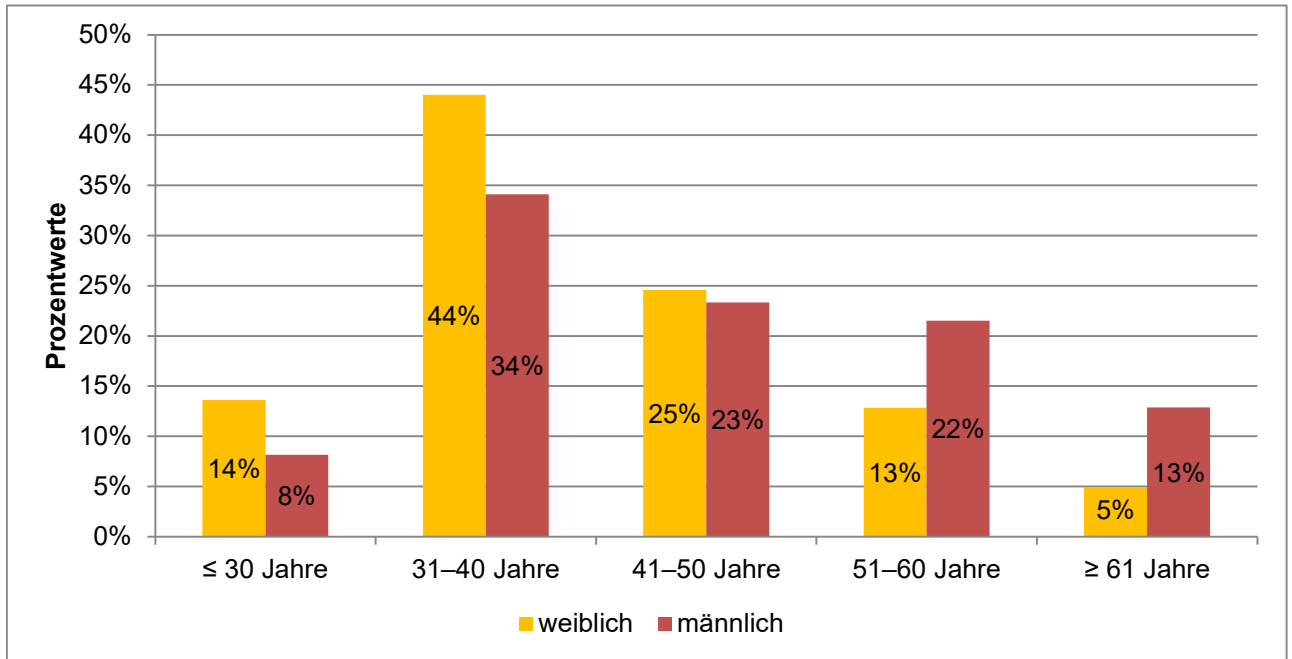
## MACHTMISSBRAUCH UND SEXUELLE BELÄSTIGUNG AM ARBEITSPLATZ

### MITGLIEDERBEFRAGUNG 2026

# Machtmissbrauch und sexuelle Belästigung am Arbeitsplatz

## Detailanalyse der Frage:

Alter



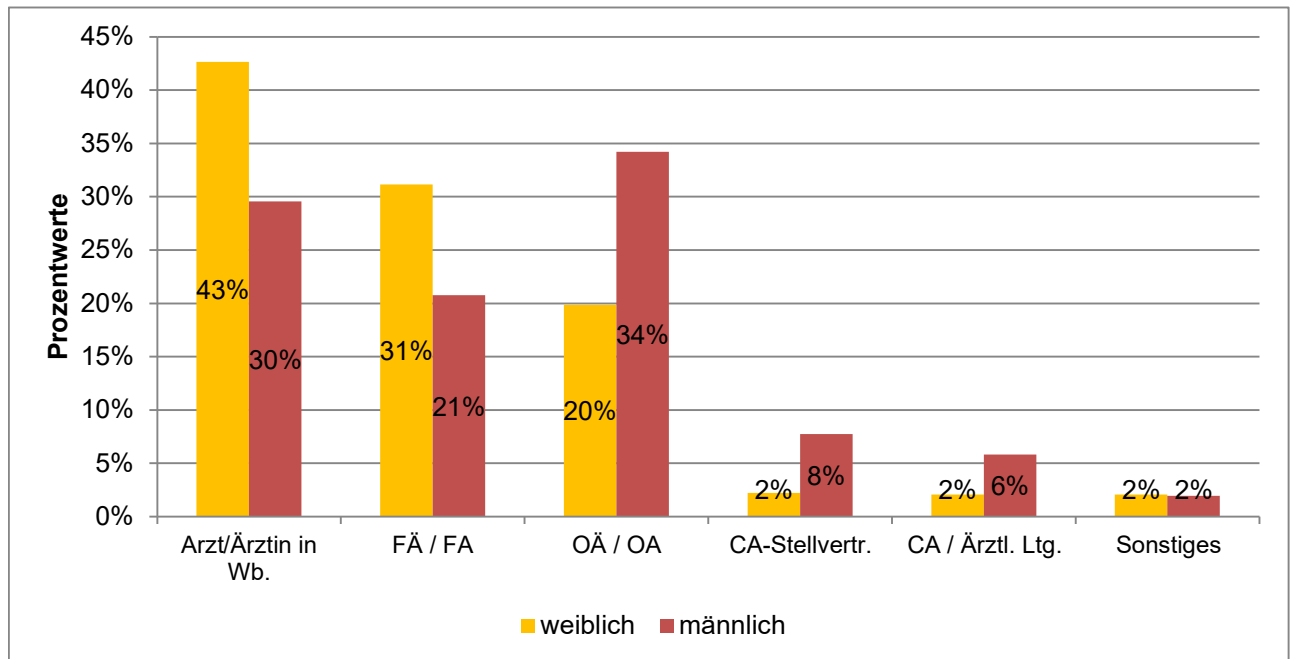
	weiblich	männlich
≤ 30 Jahre	14%	8%
31–40 Jahre	44%	34%
41–50 Jahre	25%	23%
51–60 Jahre	13%	22%
≥ 61 Jahre	5%	13%

Ausgewertete Fragebögen:	9041	100%
Gültige Antworten:	9001	99,6%

# Machtmissbrauch und sexuelle Belästigung am Arbeitsplatz

## Detailanalyse der Frage:

Welche Position bekleiden Sie aktuell?



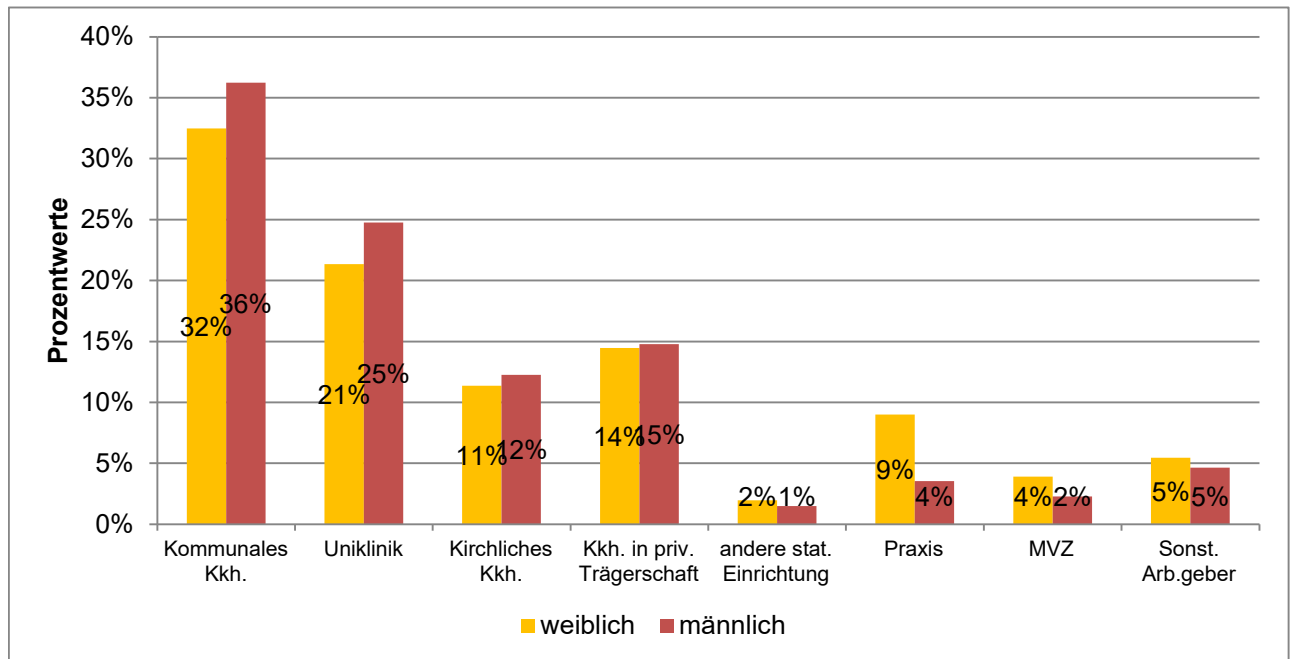
	weiblich	männlich
Arzt/Ärztin in WB	43%	30%
Fachärztin/-arzt	31%	21%
Oberärztin/-arzt	20%	34%
CA.stellv./-in	2%	8%
Chefärztin/-arzt, Ärztl. Ltg.	2%	6%
Sonstiges	2%	2%

Ausgewertete Fragebögen:	9041	100%
Gültige Antworten:	9000	99,5%

# Machtmissbrauch und sexuelle Belästigung am Arbeitsplatz

## Detailanalyse der Frage:

In welchem Bereich sind Sie tätig?



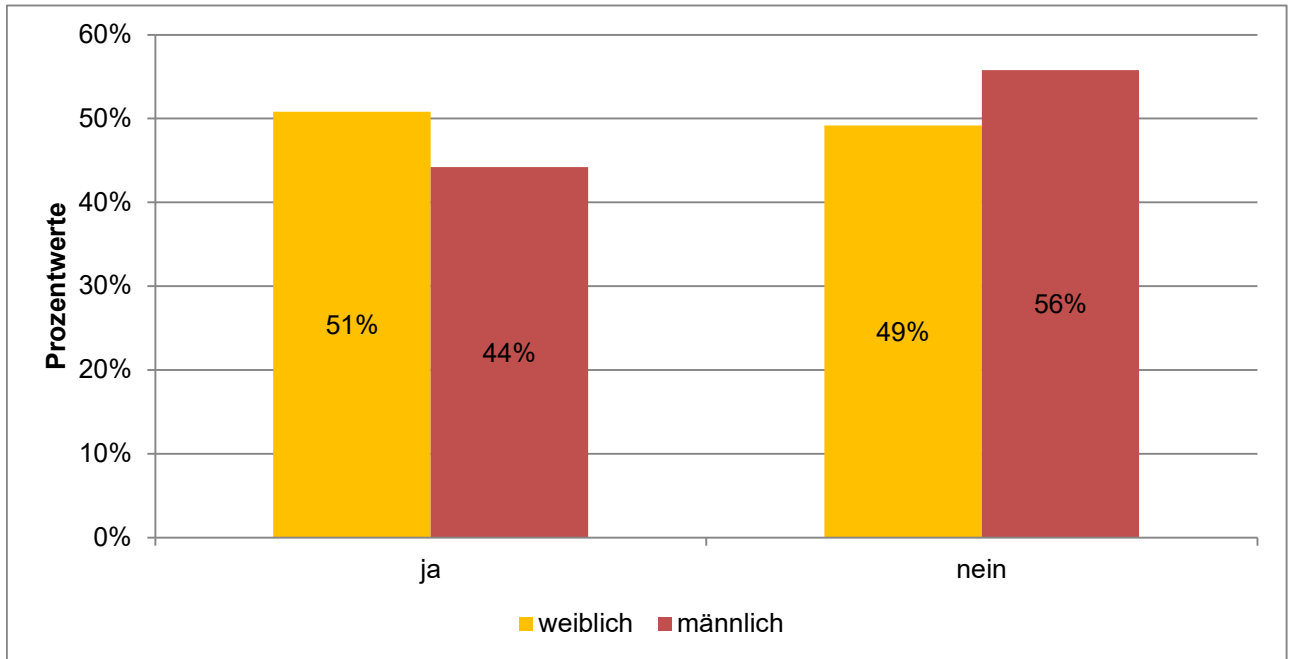
	weiblich	männlich
Kommunales Krankenhaus	32%	36%
Uniklinik	21%	25%
Kirchliches Krankenhaus	11%	12%
Krankenhaus in priv. Trägerschaft	14%	15%
Andere stat. Einrichtung	2%	1%
Praxis	9%	4%
MVZ	4%	2%
Sonstiger Arbeitgeber	5%	5%

Ausgewertete Fragebögen: 9041 100%  
 Gültige Antworten: 8989 99%

# Machtmissbrauch und sexuelle Belästigung am Arbeitsplatz

## Detailanalyse der Frage:

Haben Sie persönlich in den vergangenen 12 Monaten an Ihrem Arbeitsplatz Machtmissbrauch durch ärztliche Beschäftigte erlebt?



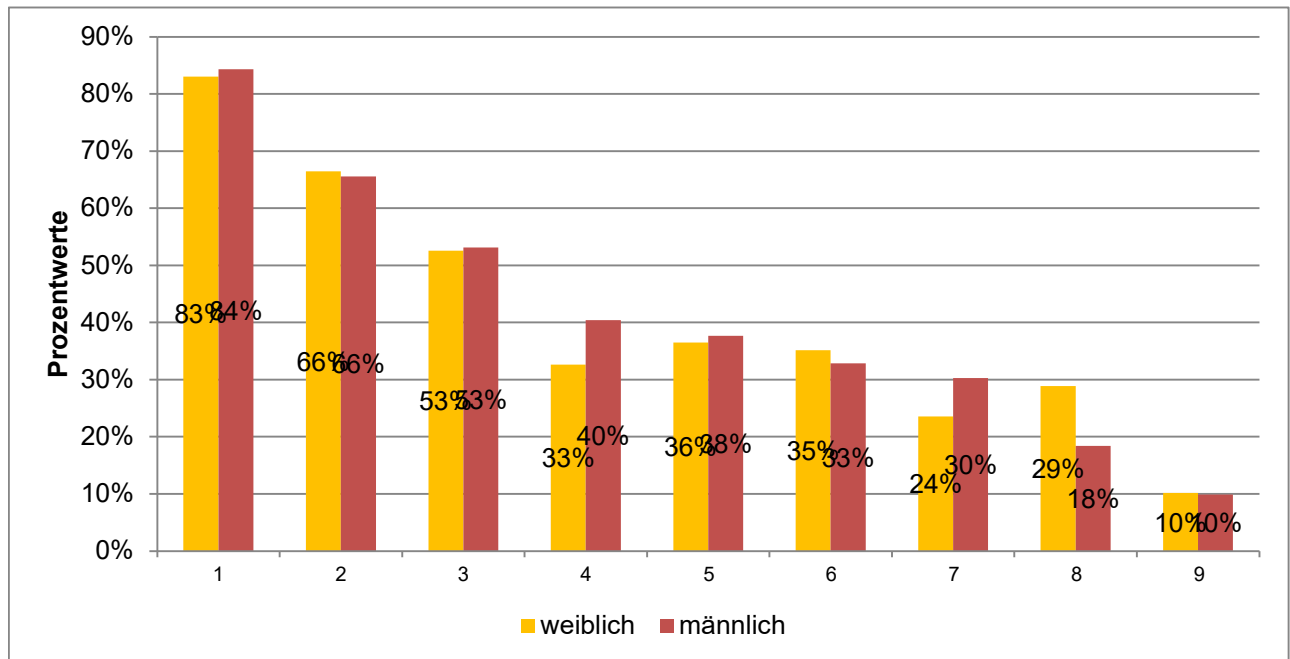
	weiblich	männlich
ja	51%	44%
nein	49%	56%

Ausgewertete Fragebögen:	9041	100%
Gültige Antworten:	9010	99,7%

# Machtmissbrauch und sexuelle Belästigung am Arbeitsplatz

## Detailanalyse der Frage:

Wenn ja: Welche dieser Erscheinungsformen von Machtmissbrauch durch ärztliche Beschäftigte haben Sie persönlich in den vergangenen 12 Monaten an Ihrem Arbeitsplatz erlebt?



	weiblich	männlich
1) respektloser oder herablassender Umgangston	83%	84%
2) Infragestellen d. eigenen Person u. Kompetenz ohne sachl. Gründe	66%	66%
3) öffentliche Bloßstellung (z. B. vor Team o. Patient/innen), Mobbing	53%	53%
4) systematisches Schikanieren, Diskriminieren oder Ausgrenzen	33%	40%
5) unfaire Dienst- o. Urlaubsplanung ohne transparente Kriterien	36%	38%
6) Entzug oder Verzögerung v. Weiterbildungs-, OP- oder Rotationsmögl. ohne sachl. Begründung	35%	33%
7) Androhen/Durchsetzen beruflicher Nachteile	24%	30%
8) Benachteiligung aufgrund der familiären Situation	29%	18%
9) Sonstiges	10%	10%

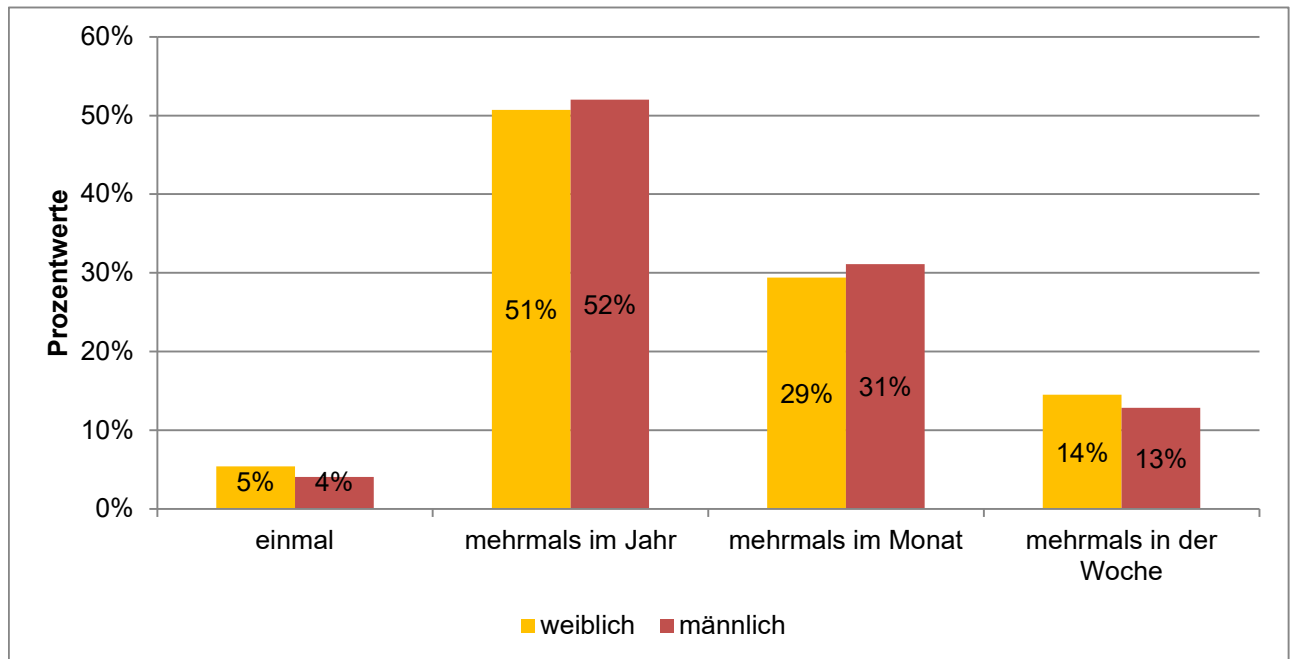
Ausgewertete Fragebögen: 4432  
 Gültige Antworten: 16245

(Mehrfachantworten möglich)

# Machtmissbrauch und sexuelle Belästigung am Arbeitsplatz

## Detailanalyse der Frage:

Wie oft haben Sie Machtmissbrauch durch ärztliche Beschäftigte in den vergangenen 12 Monaten an Ihrem Arbeitsplatz erlebt?



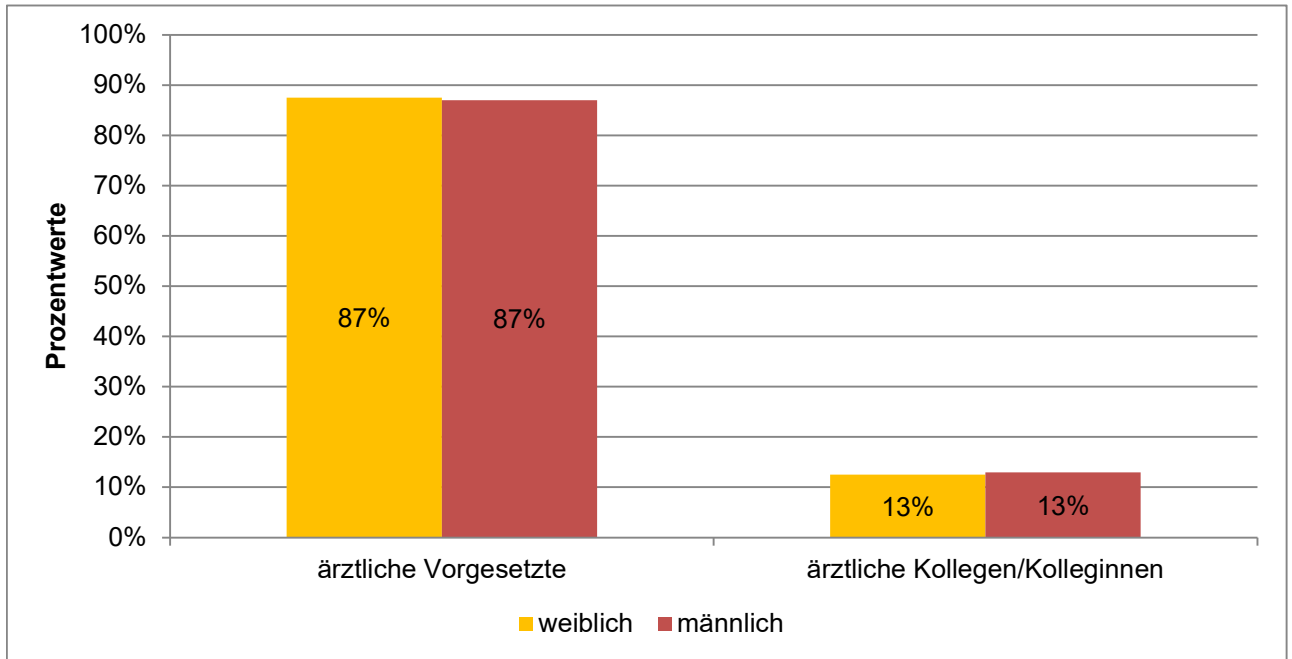
	weiblich	männlich
einmal	5%	4%
mehrmals im Jahr	51%	52%
mehrmals im Monat	29%	31%
mehrmals in der Woche	14%	13%

Ausgewertete Fragebögen:	4432	100%
Gültige Antworten:	4378	98,8%

# Machtmissbrauch und sexuelle Belästigung am Arbeitsplatz

## Detailanalyse der Frage:

Von welcher der folgenden Personengruppen ging der Machtmissbrauch überwiegend aus?



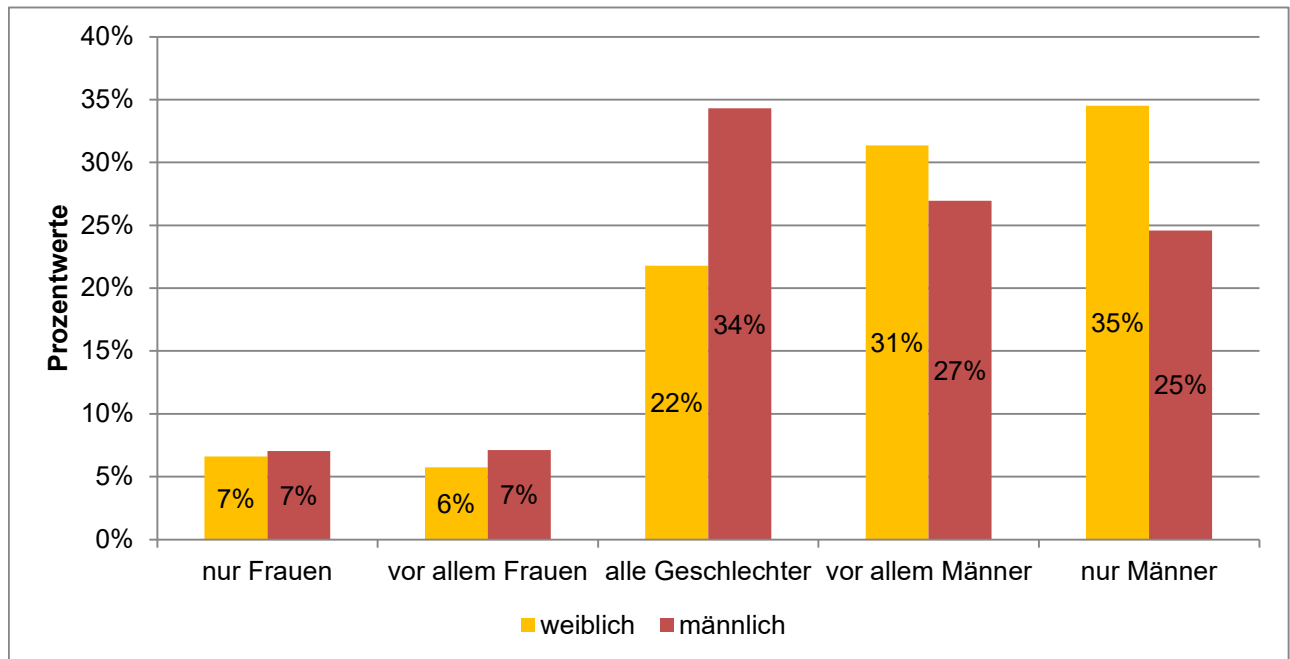
	weiblich	männlich
ärztliche Vorgesetzte	87%	87%
ärztliche Kollegen/Kolleginnen	13%	13%

Ausgewertete Fragebögen:	4432	100%
Gültige Antworten:	4363	98%

# Machtmissbrauch und sexuelle Belästigung am Arbeitsplatz

## Detailanalyse der Frage:

Von wem wurden diese Handlungen ausgeführt?



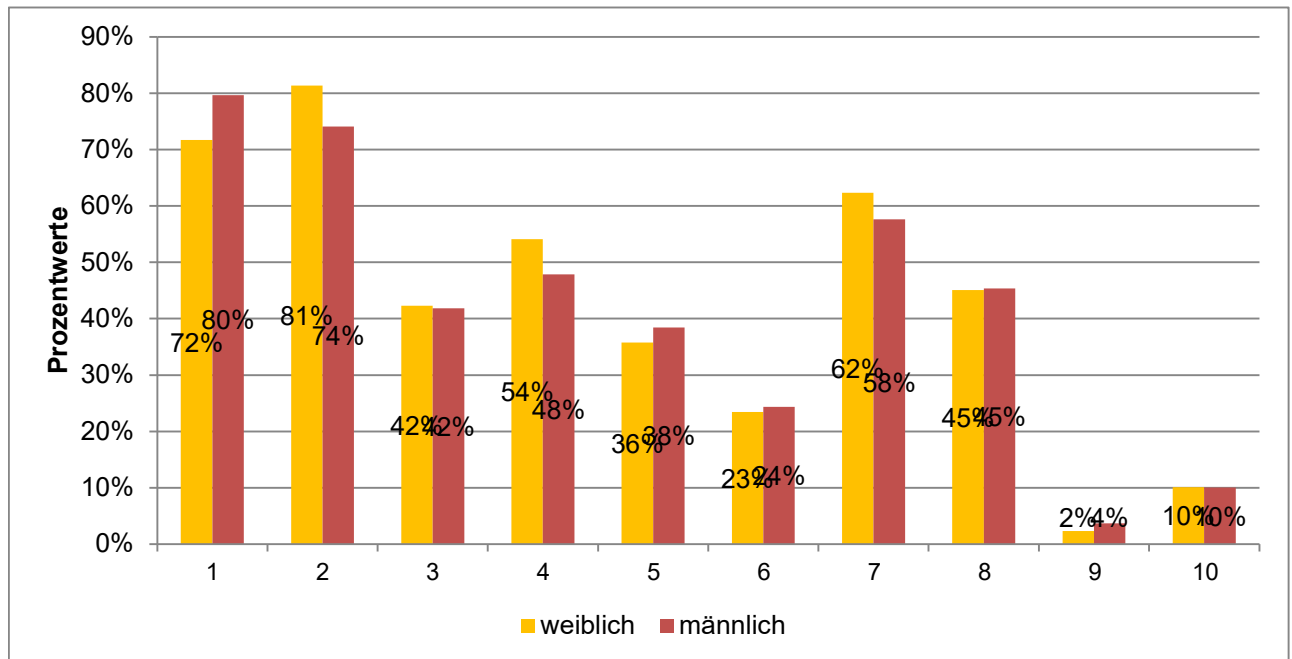
	weiblich	männlich
nur Frauen	7%	7%
vor allem Frauen	6%	7%
alle Geschlechter	22%	34%
nur Frauen	31%	27%
nur Männer	35%	25%

Ausgewertete Fragebögen:	4432	100%
Gültige Antworten:	4373	98,7%

# Machtmissbrauch und sexuelle Belästigung am Arbeitsplatz

## Detailanalyse der Frage:

Zu welchen persönlichen Reaktionen hat der erlebte Machtmissbrauch durch ärztliche Beschäftigte bei Ihnen geführt?



	weiblich	männlich
1) verminderte Arbeitsmotivation	72%	80%
2) emotionale Erschöpfung und anhaltende Anspannung	81%	74%
3) Schlafprobleme	42%	42%
4) Angst und Unsicherheit im Arbeitskontext	54%	48%
5) Leistungs- oder Konzentrationsabfall	36%	38%
6) Krankschreibung/Fehlzeiten	23%	24%
7) Wunsch nach Wechsel der Abteilung/Klinik	62%	58%
8) Wunsch nach Ausstieg aus der stationären Versorgung	45%	45%
9) keine spürbaren Folgen	2%	4%
10) Sonstiges	10%	10%

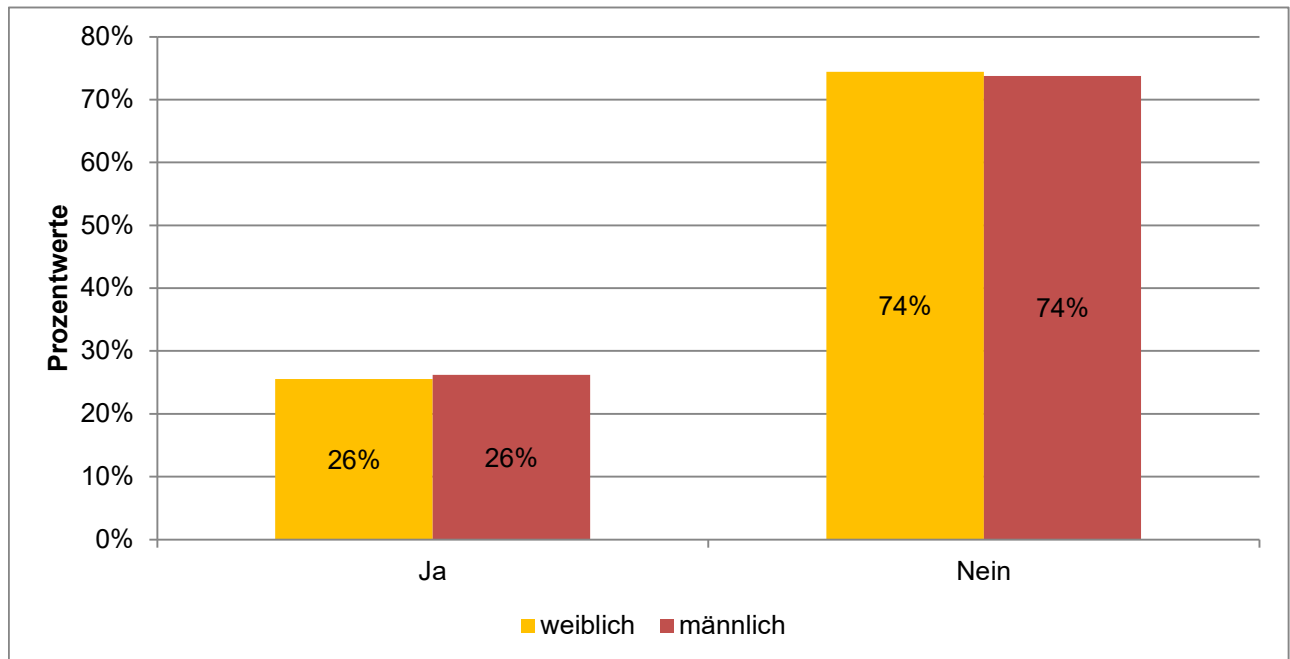
Ausgewertete Fragebögen: 4432  
Gültige Antworten: 18750

(Mehrfachantworten möglich)

# Machtmissbrauch und sexuelle Belästigung am Arbeitsplatz

## Detailanalyse der Frage:

Haben Sie in den vergangenen 12 Monaten den von Ihnen erlebten Machtmissbrauch durch ärztliche Beschäftigte gemeldet?



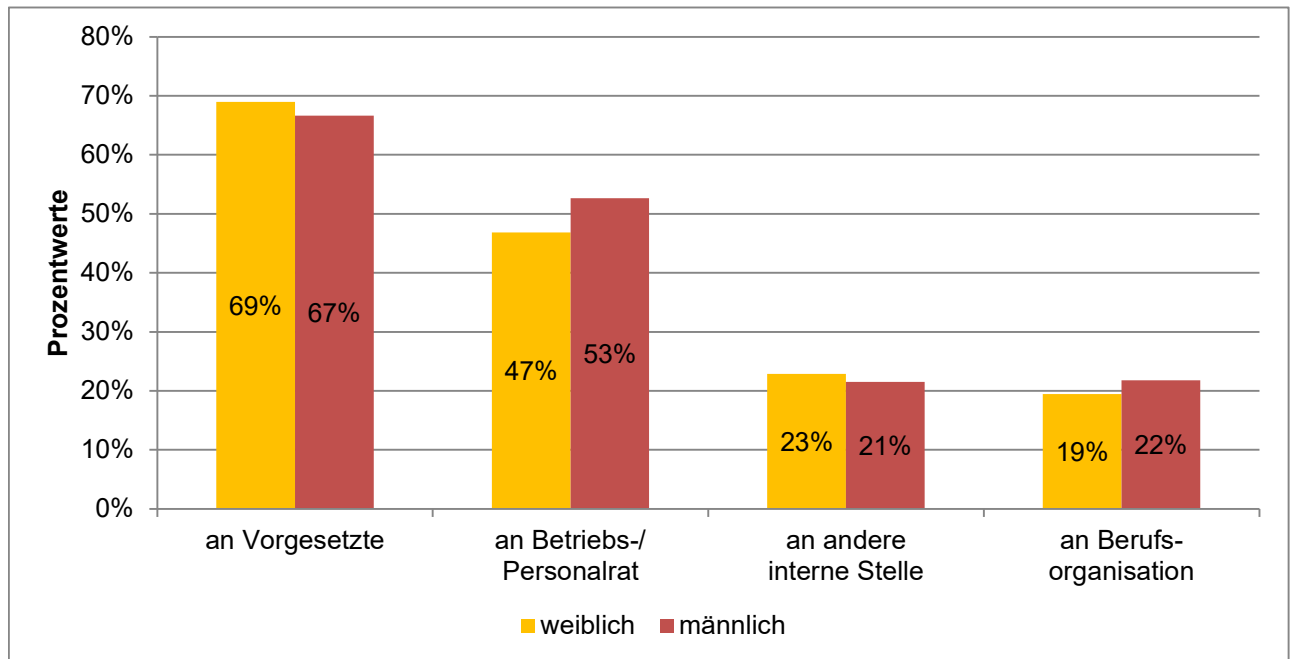
	weiblich	männlich
Ja	26%	26%
Nein	74%	74%

Ausgewertete Fragebögen:	4432	100%
Gültige Antworten:	4340	98%

# Machtmissbrauch und sexuelle Belästigung am Arbeitsplatz

## Detailanalyse der Frage:

Wenn ja: An wen haben Sie die Meldung gerichtet?



	weiblich	männlich
an Vorgesetzte	69%	67%
an Betriebs- oder Personalrat	47%	53%
an andere interne Stellen (z.B. Gleichstellungsbeauftragte/r)	23%	21%
an eine Berufsorganisation (z.B. Marburger Bund, Ärztekammer)	19%	22%

Ausgewertete Fragebögen:  
Gültige Antworten:

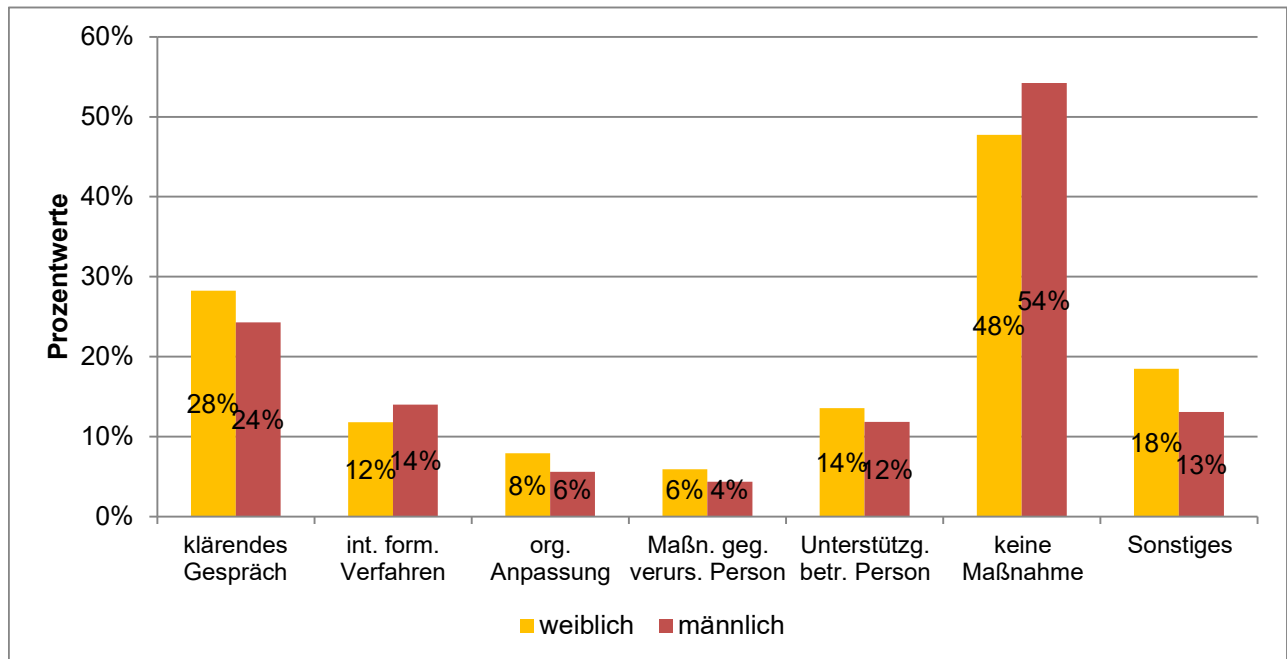
1124  
1781

(Mehrfachantworten  
möglich)

# Machtmissbrauch und sexuelle Belästigung am Arbeitsplatz

## Detailanalyse der Frage:

Wenn ja: Welche Maßnahmen sind ergriffen worden?



	weiblich	männlich
klärendes Gespräch	28%	24%
internes formales Verfahren (z. B. Betriebs- oder Personalrat, Gleichstellungsbeauftragte/r)	12%	14%
organisatorische Anpassung (z. B. Dienst-, Rotations-, Einsatzpläne)	8%	6%
Maßnahme gegenüber der verursachenden Person (z. B. Abmahnung, Sanktion)	6%	4%
Unterstützungsangebot für die betroffene Person (z. B. Beratung, Mediation)	14%	12%
keine Maßnahme	48%	54%
Sonstiges	18%	13%

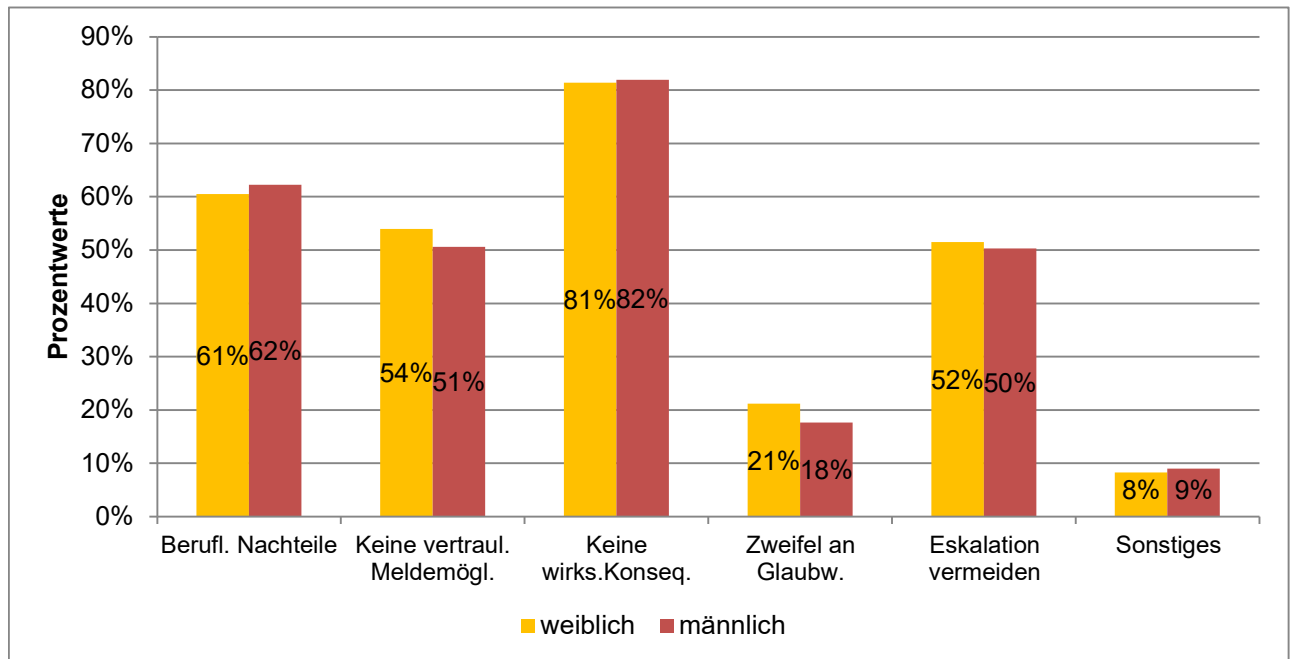
Ausgewertete Fragebögen: 1124  
Gültige Antworten: 1473

(Mehrfachantworten möglich)

# Machtmissbrauch und sexuelle Belästigung am Arbeitsplatz

## Detailanalyse der Frage:

Wenn nein: Was ist der Grund/sind die Gründe, warum Sie keine Meldung gemacht haben?



	weiblich	männlich
Ich befürchtete berufliche Nachteile	61%	62%
Es gab keine vertrauliche oder anonyme Meldemöglichkeit	54%	51%
Ich erwartete keine wirksamen Konsequenzen	81%	82%
Ich befürchtete, dass mir nicht geglaubt wird	21%	18%
Ich wollte eine Eskalation vermeiden	52%	50%
Sonstiges	8%	9%

Ausgewertete Fragebögen:  
Gültige Antworten:

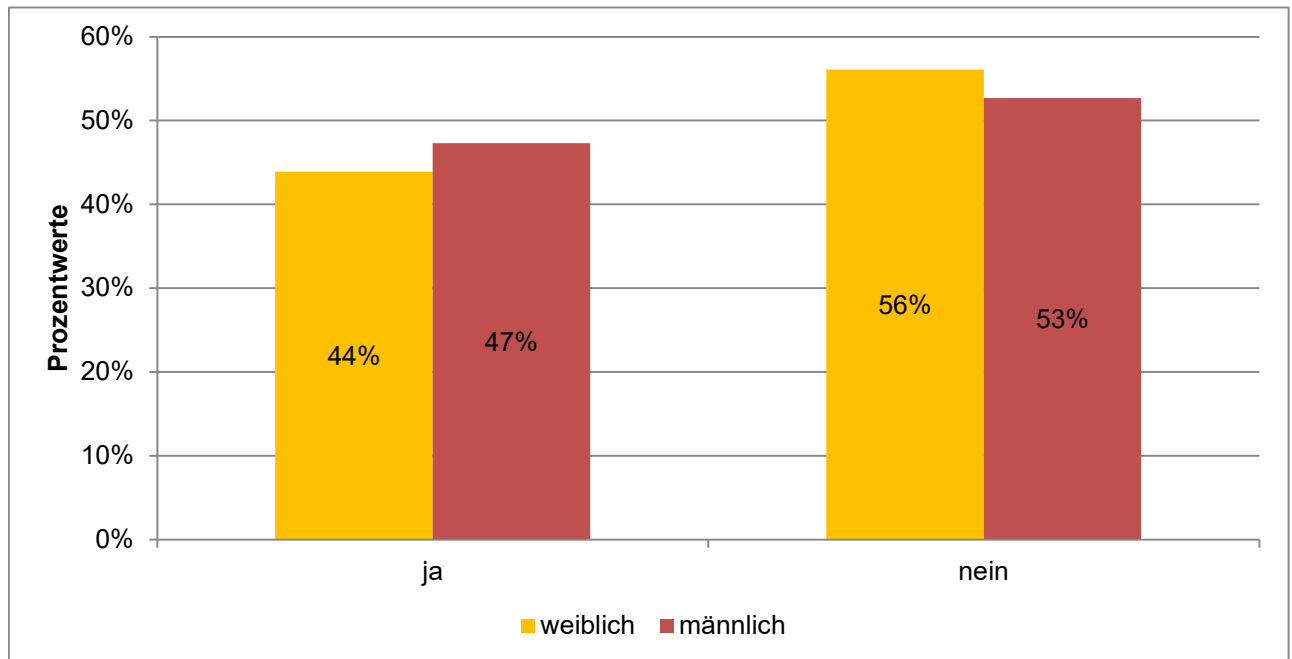
3242  
8877

(Mehrfachantworten  
möglich)

# Machtmissbrauch und sexuelle Belästigung am Arbeitsplatz

## Detailanalyse der Frage:

Haben Sie schon einmal darüber nachgedacht, in einem Ihnen widerfahrenen Fall von Machtmissbrauch durch ärztliche Beschäftigte sich rechtlich beraten zu lassen, beispielsweise vom Marburger Bund?



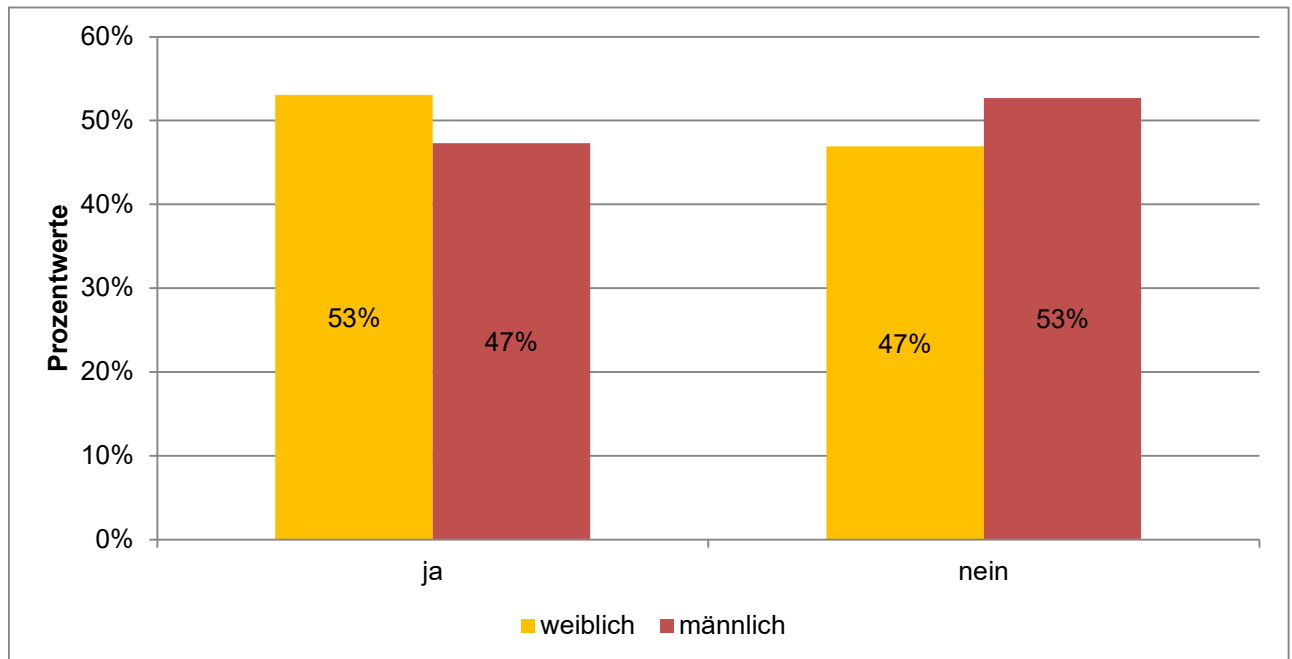
	weiblich	männlich
ja	44%	47%
nein	56%	53%

Ausgewertete Fragebögen:	4432	100%
Gültige Antworten:	4271	96%

# Machtmissbrauch und sexuelle Belästigung am Arbeitsplatz

## Detailanalyse der Frage:

Sind Sie schon einmal in den vergangenen 12 Monaten an Ihrem Arbeitsplatz Zeuge von Machtmissbrauch durch ärztliche Beschäftigte geworden?



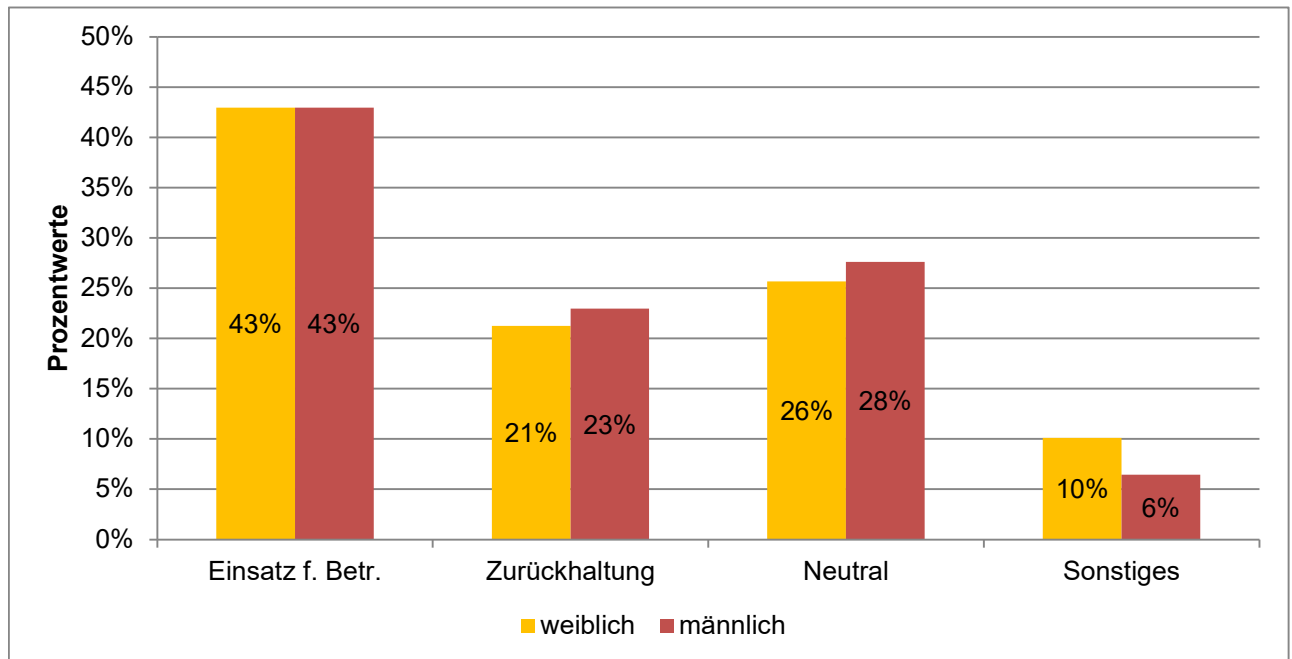
	weiblich	männlich
ja	53%	47%
nein	47%	53%

Ausgewertete Fragebögen:	9041	100%
Gültige Antworten:	8863	98%

# Machtmissbrauch und sexuelle Belästigung am Arbeitsplatz

## Detailanalyse der Frage:

Wenn ja: Wie haben Sie reagiert, als Sie Zeuge von Machtmissbrauch durch ärztliche Beschäftigte wurden?



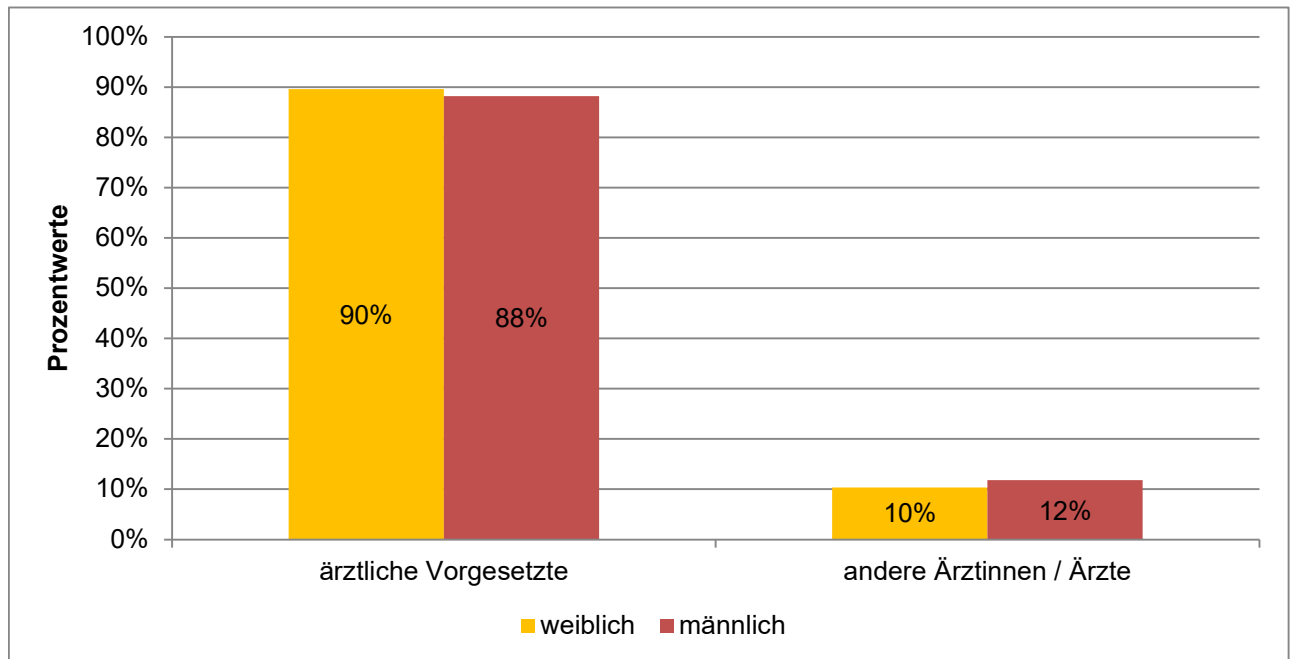
	weiblich	männlich
Ich habe mich für den Betroffenen/ die Betroffene eingesetzt	43%	43%
Ich habe mich bewusst zurückgehalten, weil ich Nachteile befürchtete	21%	23%
Ich habe mich neutral verhalten	26%	28%
Sonstiges	10%	6%

Ausgewertete Fragebögen:	4583	100%
Gültige Antworten:	4474	98%

# Machtmissbrauch und sexuelle Belästigung am Arbeitsplatz

## Detailanalyse der Frage:

Von welcher der folgenden Personengruppen ging der Machtmissbrauch überwiegend aus?



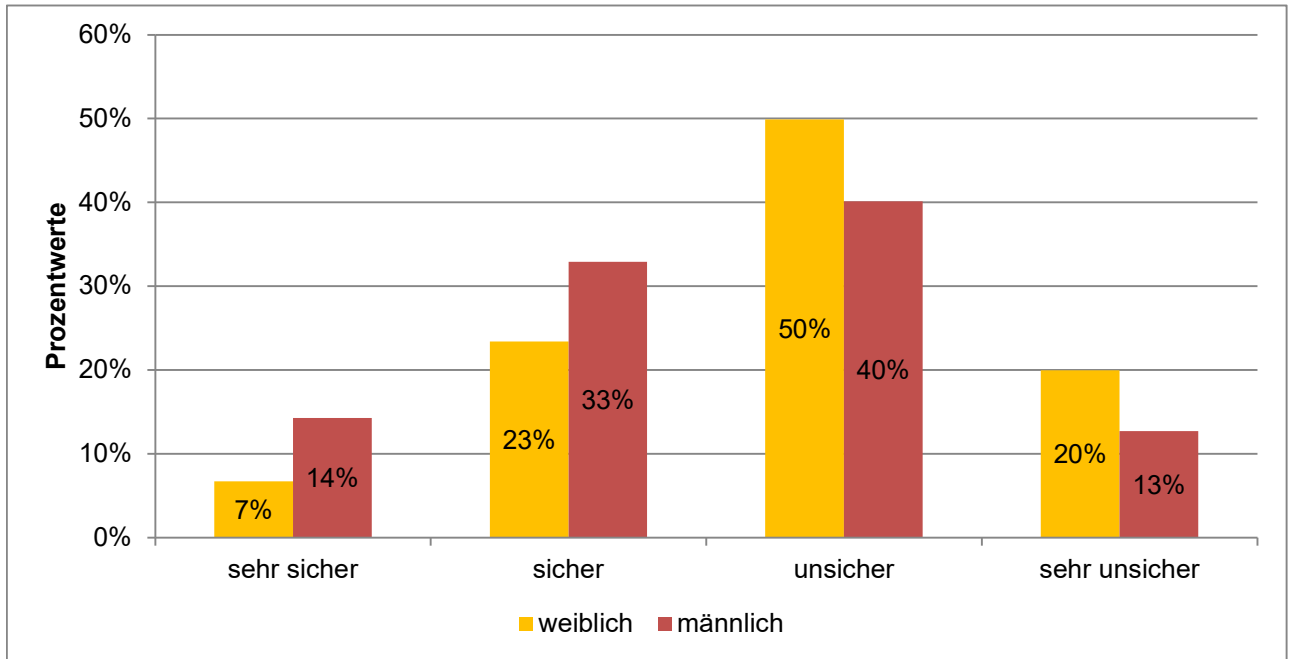
	weiblich	männlich
ärztliche Vorgesetzte	90%	88%
andere Ärztinnen / Ärzte	10%	12%

Ausgewertete Fragebögen:	4583	100%
Gültige Antworten:	4462	97%

# Machtmissbrauch und sexuelle Belästigung am Arbeitsplatz

## Detailanalyse der Frage:

Wie sicher fühlen Sie sich insgesamt, machtmissbräuchliches Verhalten anzusprechen?



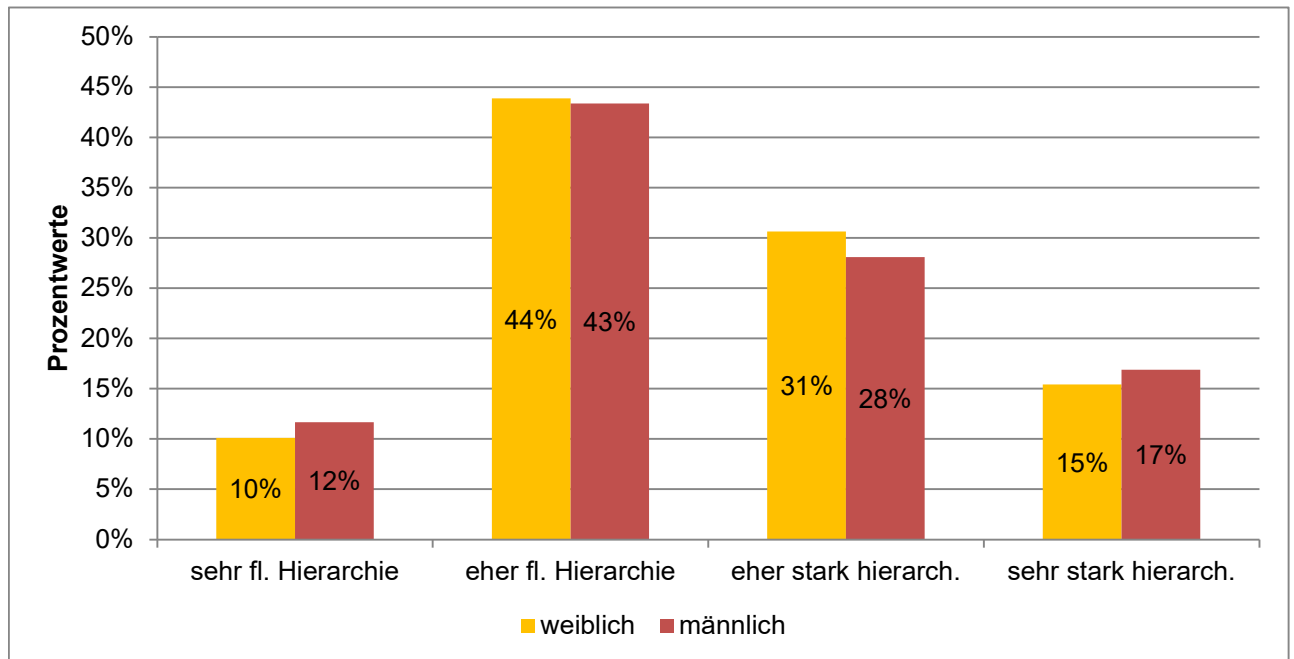
	weiblich	männlich
sehr sicher	7%	14%
sicher	23%	33%
unsicher	50%	40%
sehr unsicher	20%	13%

Ausgewertete Fragebögen:	9041	100%
Gültige Antworten:	8715	96%

# Machtmissbrauch und sexuelle Belästigung am Arbeitsplatz

## Detailanalyse der Frage:

Wie würden Sie die Führungskultur an Ihrem Arbeitsplatz / in Ihrer Abteilung beschreiben?



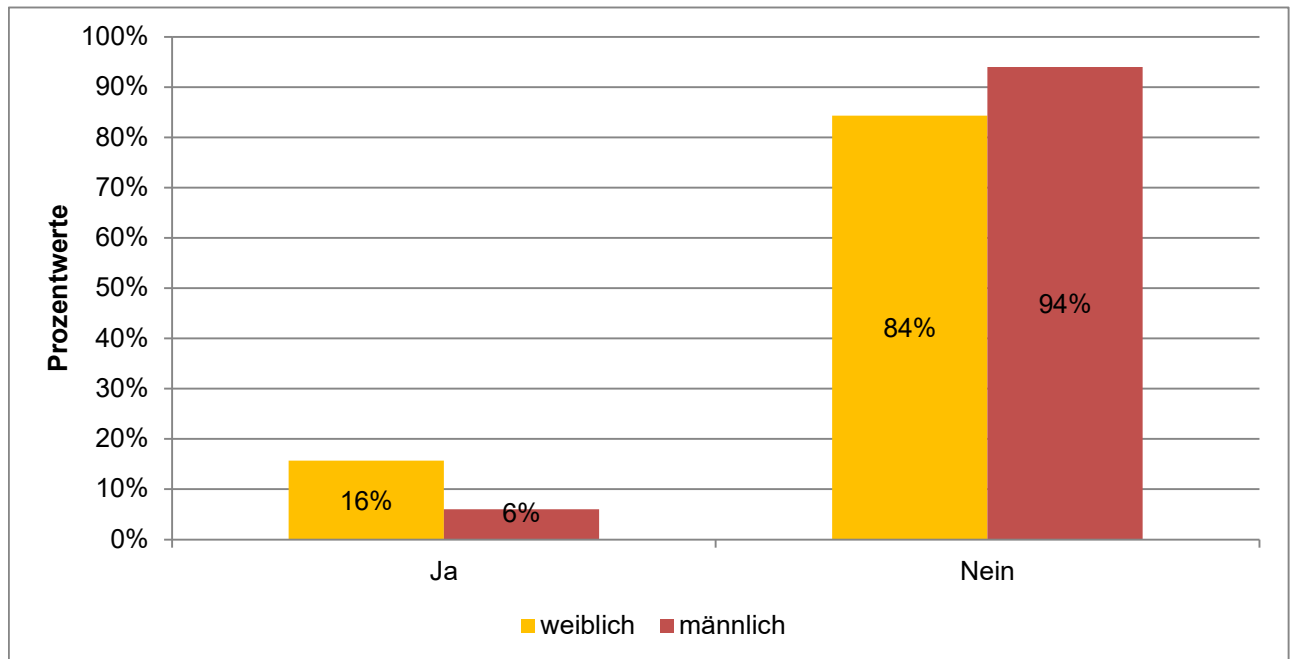
	weiblich	männlich
sehr flache Hierarchie	10%	12%
eher flache Hierarchie	44%	43%
eher stark hierarchisch	31%	28%
sehr stark hierarchisch	15%	17%

Ausgewertete Fragebögen:	9041	100%
Gültige Antworten:	8644	96%

# Machtmissbrauch und sexuelle Belästigung am Arbeitsplatz

## Detailanalyse der Frage:

Haben Sie persönlich in den vergangenen 12 Monaten an Ihrem Arbeitsplatz sexuelle Belästigung durch ärztliche Beschäftigte erlebt?



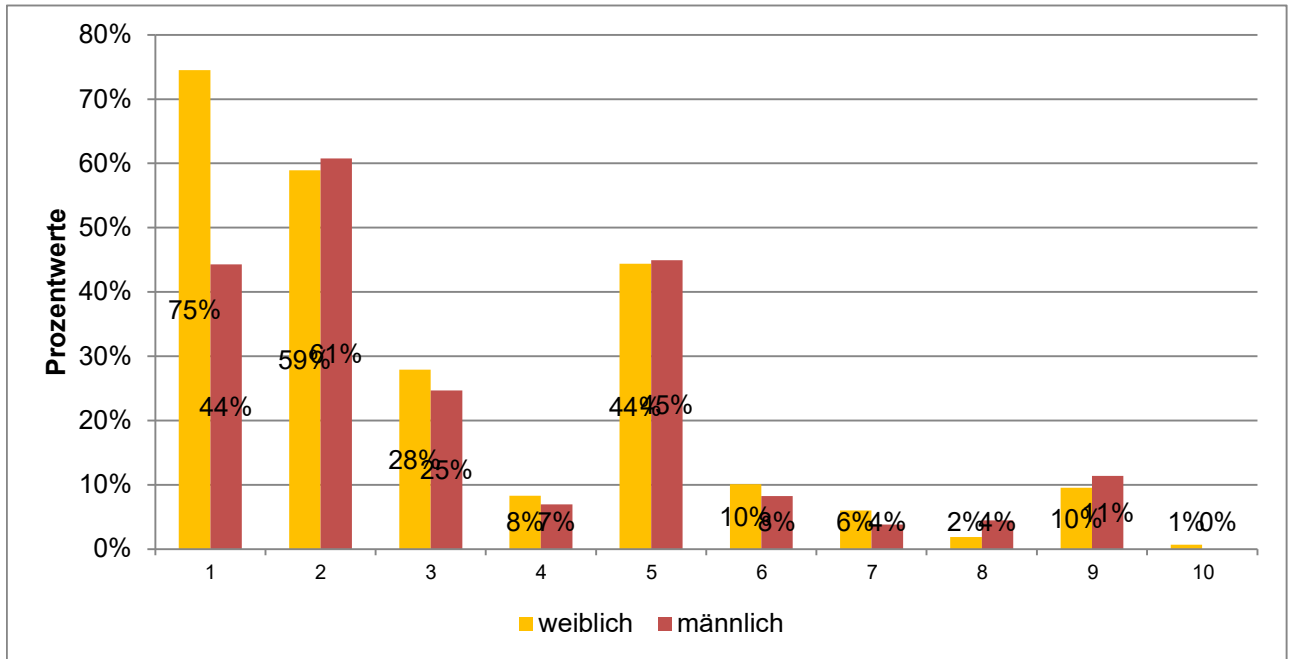
	weiblich	männlich
ja	16%	6%
nein	84%	94%

Ausgewertete Fragebögen:	9041	100%
Gültige Antworten:	8386	93%

# Machtmissbrauch und sexuelle Belästigung am Arbeitsplatz

## Detailanalyse der Frage:

Wenn ja: Welche der folgenden Verhaltensweisen im Zusammenhang mit sexueller Belästigung durch ärztliche Beschäftigte haben Sie in den vergangenen 12 Monaten erlebt?

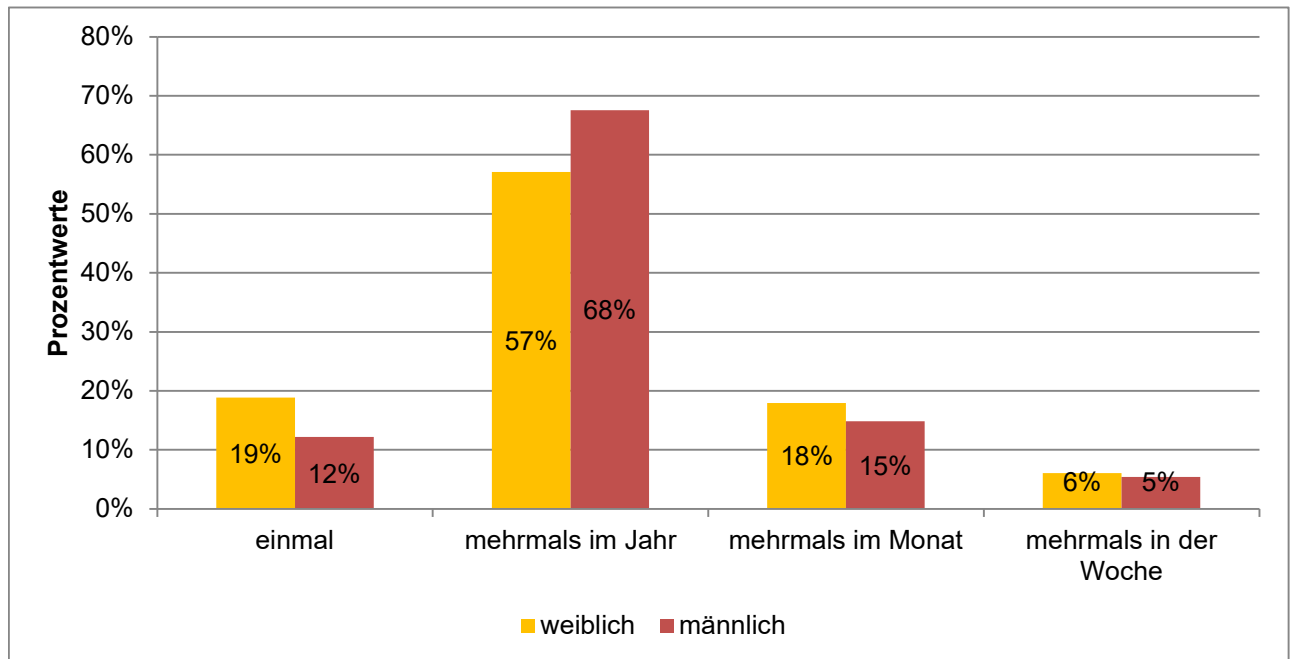


	weiblich	männlich
1) sexualbezogene Kommentare o. abw. Sprüche in meine Richtung	75%	44%
2) unerwünschte Erzählungen oder Gespräche mit sexuellem Inhalt	59%	61%
3) aufdringliche Blicke oder Gesten mit Sexualbezug	28%	25%
4) unerw. sexualbez. Nachrichten an mich persönlich (z.B. per E-Mail,...)	8%	7%
5) unerwünschte körperl. Nähe oder scheinbar zufällige Berührungen	44%	45%
6) unangemessene priv. Einladungen mit sexualbez. Konnotation	10%	8%
7) Andeutung berufl. Vorteile bei sexuellem Entgegenkommen oder berufl. Nachteile bei Verweigerung	6%	4%
8) sexualbez. Grenzverletzungen im digitalen o. virtuellen Arbeitskontext (z.B. in Videokonferenzen, ...)	2%	4%
9) körperl. Übergriffe mit sexualbez. Hintergrund (z.B. festes Anfassen, Küssen, Festhalten)	10%	11%
10) sexuelle Nötigung oder Vergewaltigung	1%	0%

# Machtmissbrauch und sexuelle Belästigung am Arbeitsplatz

## Detailanalyse der Frage:

Wie oft haben Sie sexuelle Belästigung am Arbeitsplatz durch ärztliche Beschäftigte in den vergangenen 12 Monaten erlebt?



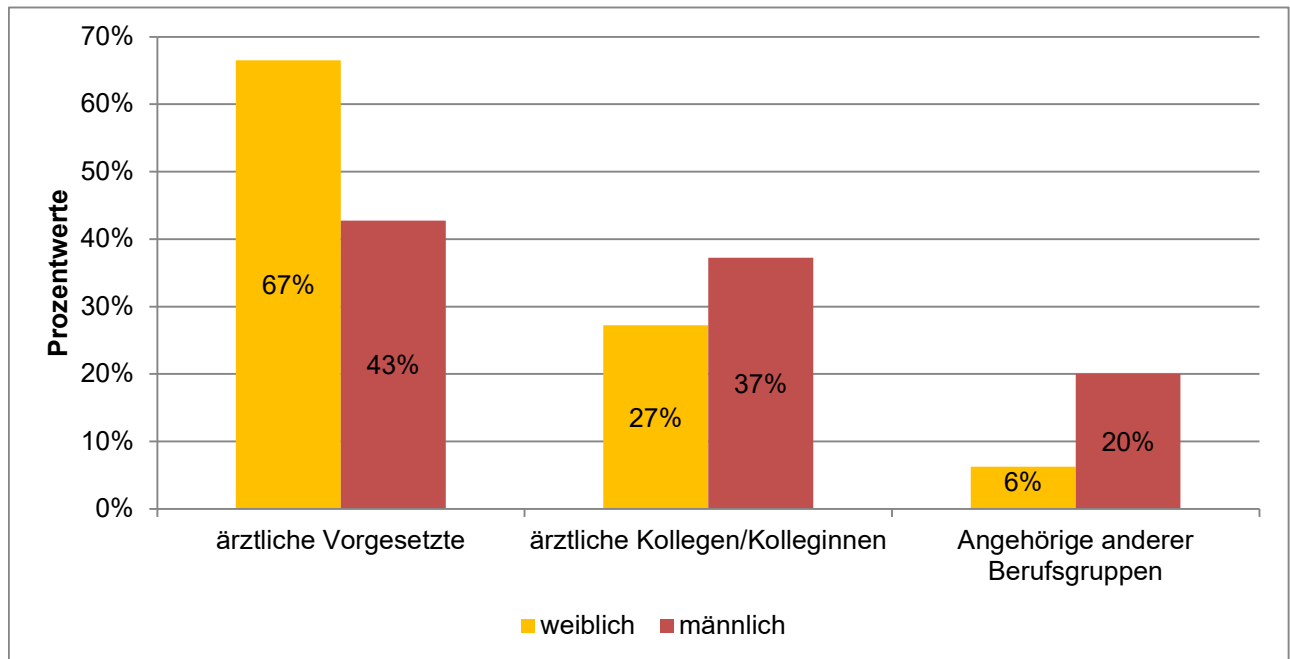
	weiblich	männlich
einmal	19%	12%
mehrmals im Jahr	57%	68%
mehrmals im Monat	18%	15%
mehrmals in der Woche	6%	5%

Ausgewertete Fragebögen:	1071	100%
Gültige Antworten:	1006	94%

# Machtmissbrauch und sexuelle Belästigung am Arbeitsplatz

## Detailanalyse der Frage:

Von welcher der folgenden Personengruppen ging die sexuelle Belästigung überwiegend aus?



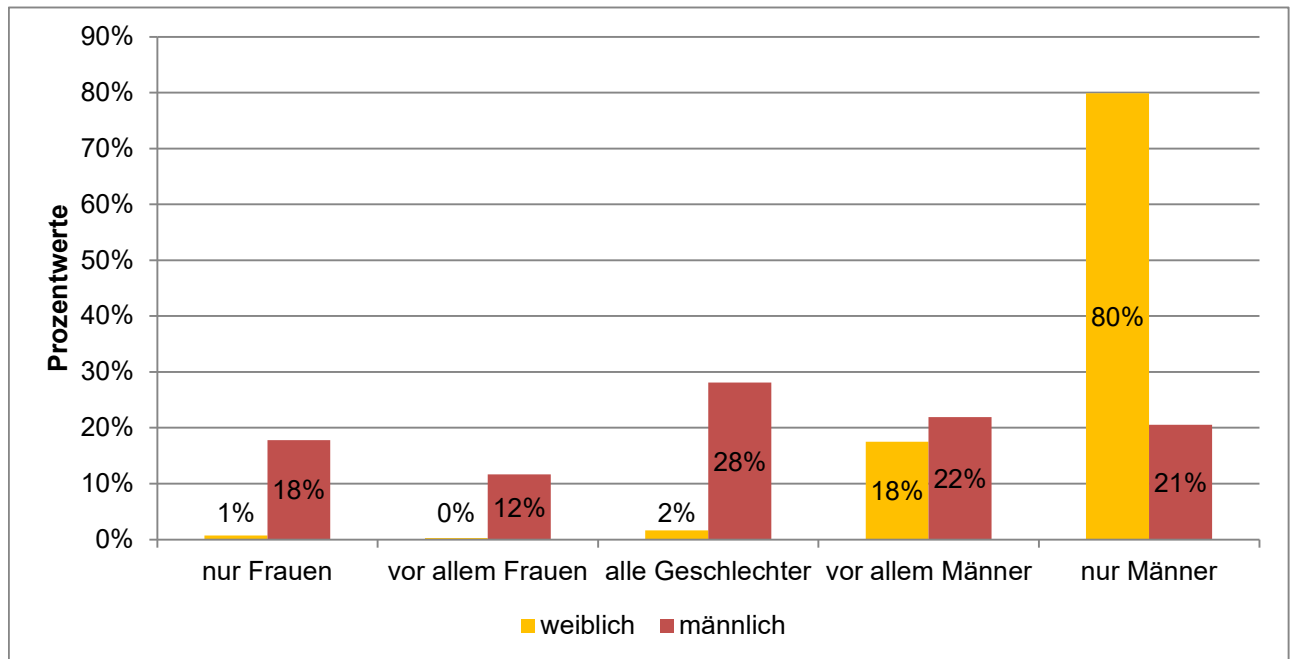
	weiblich	männlich
ärztliche Vorgesetzte	67%	43%
ärztliche Kollegen/Kolleginnen	27%	37%
Angehörige anderer Berufsgruppen	6%	20%

Ausgewertete Fragebögen: 1071 100%  
 Gültige Antworten: 993 93%

# Machtmissbrauch und sexuelle Belästigung am Arbeitsplatz

## Detailanalyse der Frage:

Von wem wurden diese Handlungen ausgeführt?



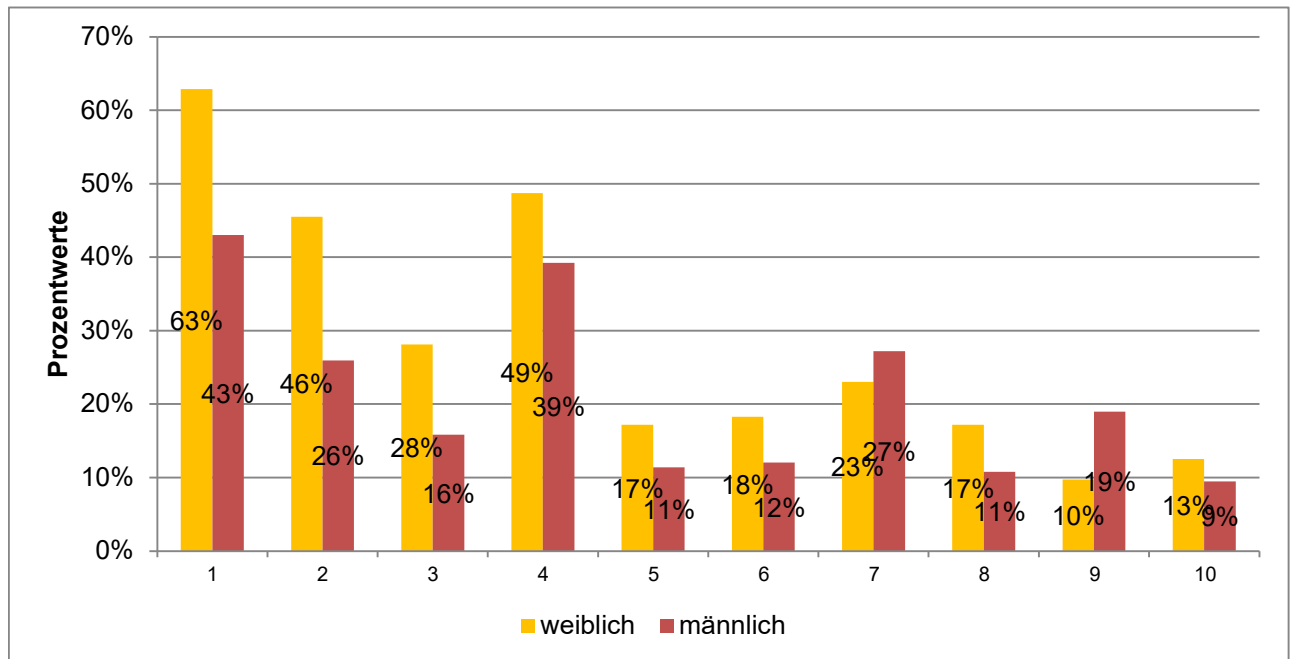
	weiblich	männlich
nur Frauen	1%	18%
vor allem Frauen	0%	12%
alle Geschlechter	2%	28%
vor allem Männer	18%	22%
nur Männer	80%	21%

Ausgewertete Fragebögen:	1071	100%
Gültige Antworten:	996	93%

# Machtmissbrauch und sexuelle Belästigung am Arbeitsplatz

## Detailanalyse der Frage:

Was haben Sie infolge der Situation/Handlung gefühlt oder erlebt?



	weiblich	männlich
1) emotionale Belastung (z.B. Verunsicherung, Ärger, Scham)	63%	43%
2) Gefühle v. Erniedrigung o. vermindertem Selbstwert	46%	26%
3) Ängste oder anhaltende innere Anspannung	28%	16%
4) gedankl. Belastung (z.B. Grübeln, wiederkehrende Gedanken)	49%	39%
5) Schlaf- o. Erholungsstörungen	17%	11%
6) Konzentrations- oder Leistungsbeeintr. im Berufsalltag	18%	12%
7) sozialer Rückzug oder verändertes Vertrauensverhalten	23%	27%
8) körperl. Stressreaktionen (z.B. Erschöpfung, erh. Krankschr.)	17%	11%
9) keine spürbaren Belastungen	10%	19%
10) Sonstiges	13%	9%

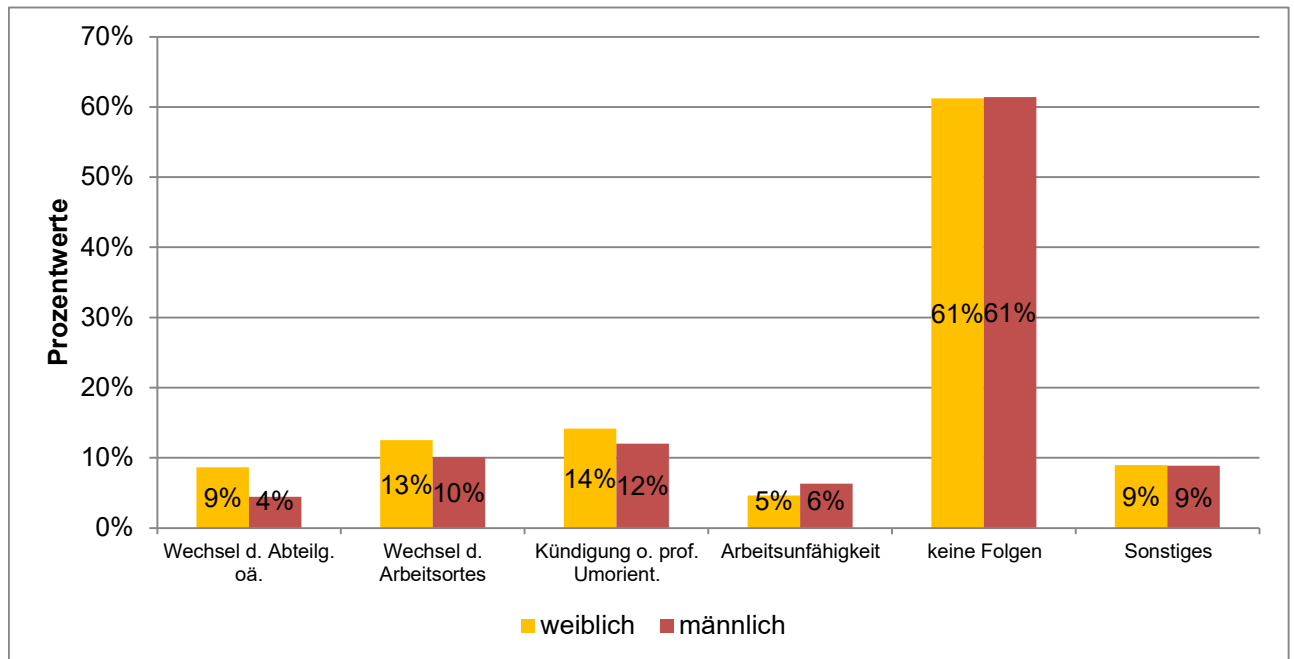
Ausgewertete Fragebögen: 1071  
Gültige Antworten: 2895

(Mehrfachantworten möglich)

# Machtmissbrauch und sexuelle Belästigung am Arbeitsplatz

## Detailanalyse der Frage:

Welche Folgen hat der Vorfall/ haben die Vorfälle in beruflicher Hinsicht gehabt?



	weiblich	männlich
Wechsel der Abteilung, Klinik, Einrichtung am selben Arbeitsort	9%	4%
Wechsel d. Arbeitsortes	13%	10%
Kündigung oder professionelle Umorientierung	14%	12%
Arbeitsunfähigkeit	5%	6%
keine Folgen	61%	61%
Sonstiges	9%	9%

Ausgewertete Fragebögen:  
Gültige Antworten:

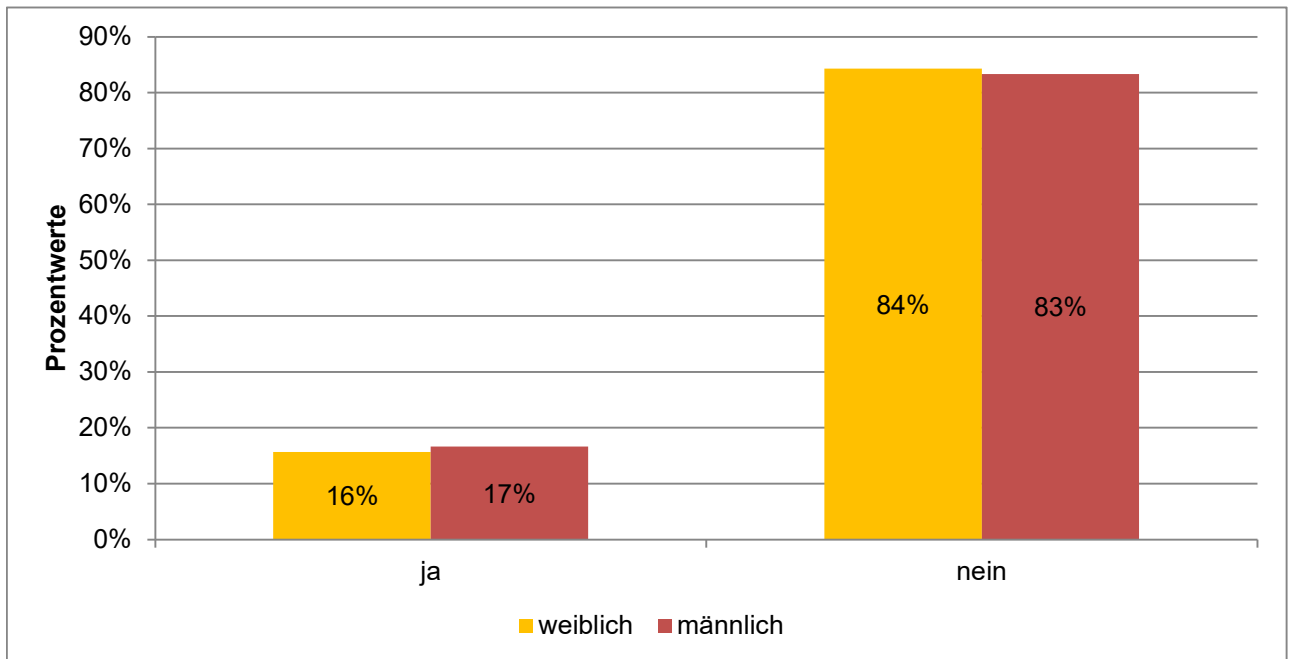
1071  
1158

(Mehrfachantworten  
möglich)

# Machtmissbrauch und sexuelle Belästigung am Arbeitsplatz

## Detailanalyse der Frage:

Haben Sie die von Ihnen erlebte sexuelle Belästigung durch ärztliche Beschäftigte an Ihrem Arbeitsplatz gemeldet?



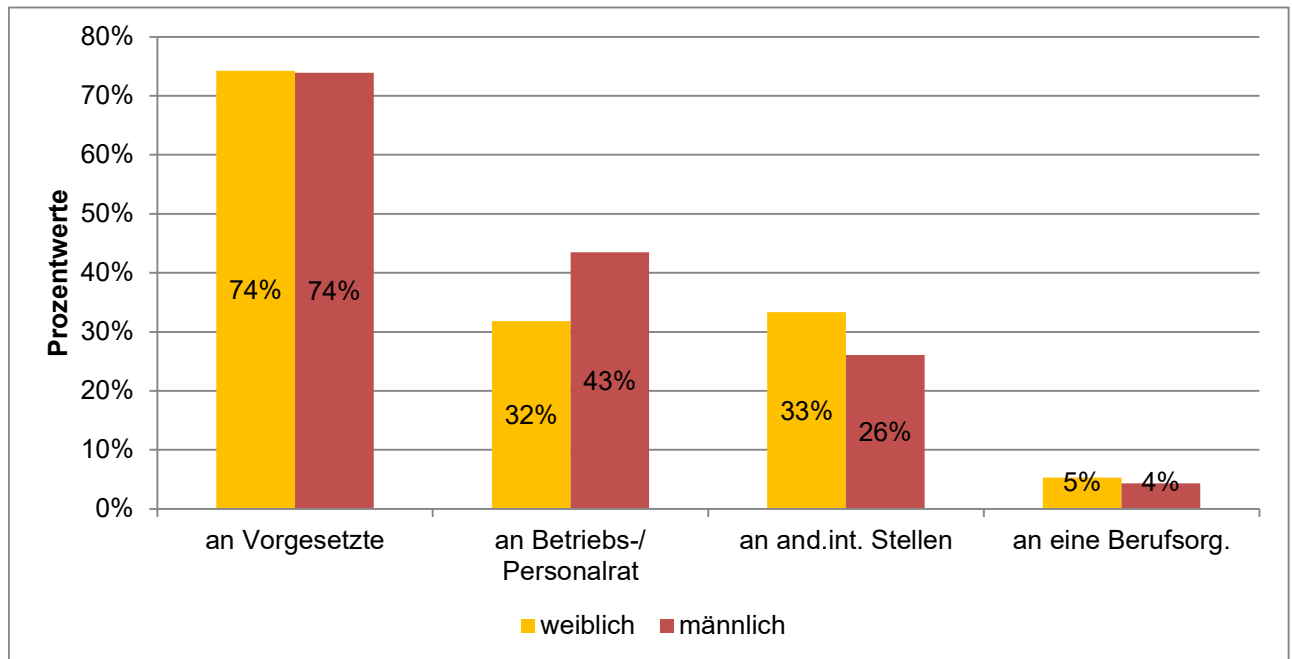
	weiblich	männlich
ja	16%	17%
nein	84%	83%

Ausgewertete Fragebögen:	1071	100%
Gültige Antworten:	979	91%

# Machtmissbrauch und sexuelle Belästigung am Arbeitsplatz

## Detailanalyse der Frage:

Wenn ja: An wen haben Sie die Meldung gerichtet?



	weiblich	männlich
an Vorgesetzte	74%	74%
an Betriebs- o. Personalrat	32%	43%
an andere interne Stellen (z.B. Gleichstellungsbeauftragter)	33%	26%
an eine Berufsorganisation (z.B. Marburger Bund)	5%	4%

Ausgewertete Fragebögen:  
Gültige Antworten:

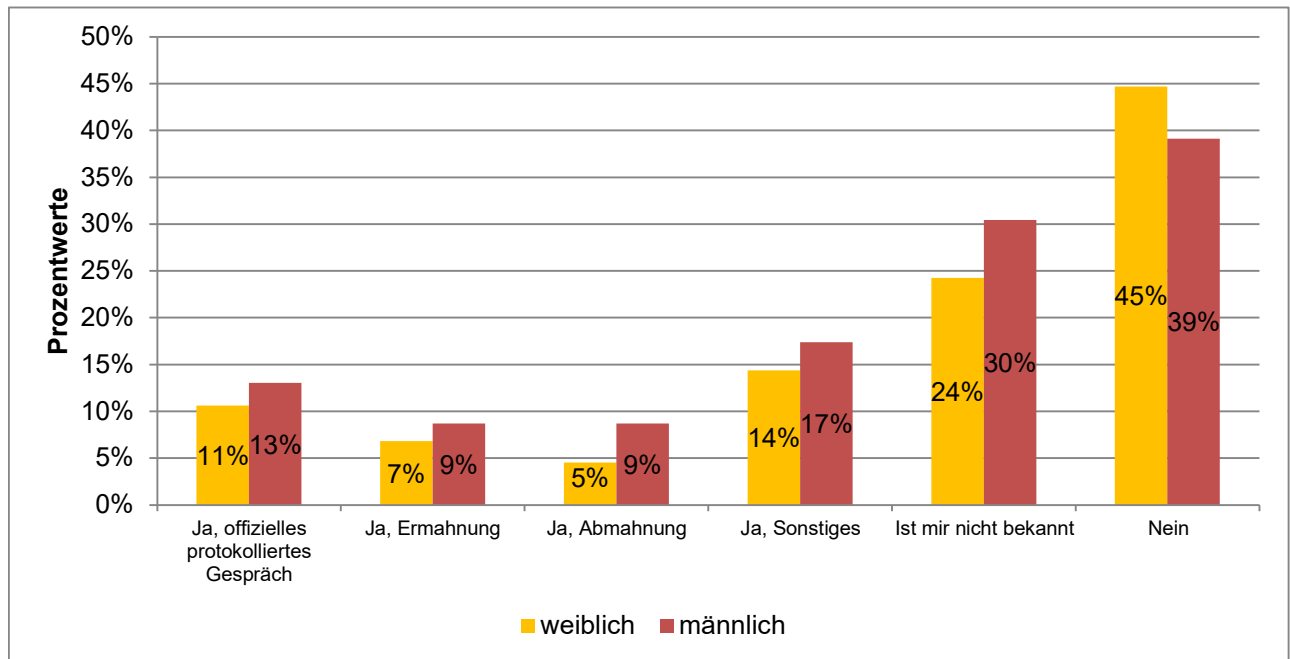
155  
225

(Mehrfachantworten  
möglich)

# Machtmissbrauch und sexuelle Belästigung am Arbeitsplatz

## Detailanalyse der Frage:

Wenn ja: Wurden offizielle Maßnahmen bei einer von Ihnen erlebten Situation/Handlung eingeleitet?



	weiblich	männlich
Ja, offizielles protokolliertes Gespräch	11%	13%
Ja, Ermahnung	7%	9%
Ja, Abmahnung	5%	9%
Ja, Sonstiges	14%	17%
Ist mir nicht bekannt	24%	30%
Nein	45%	39%

Ausgewertete Fragebögen:  
Gültige Antworten:

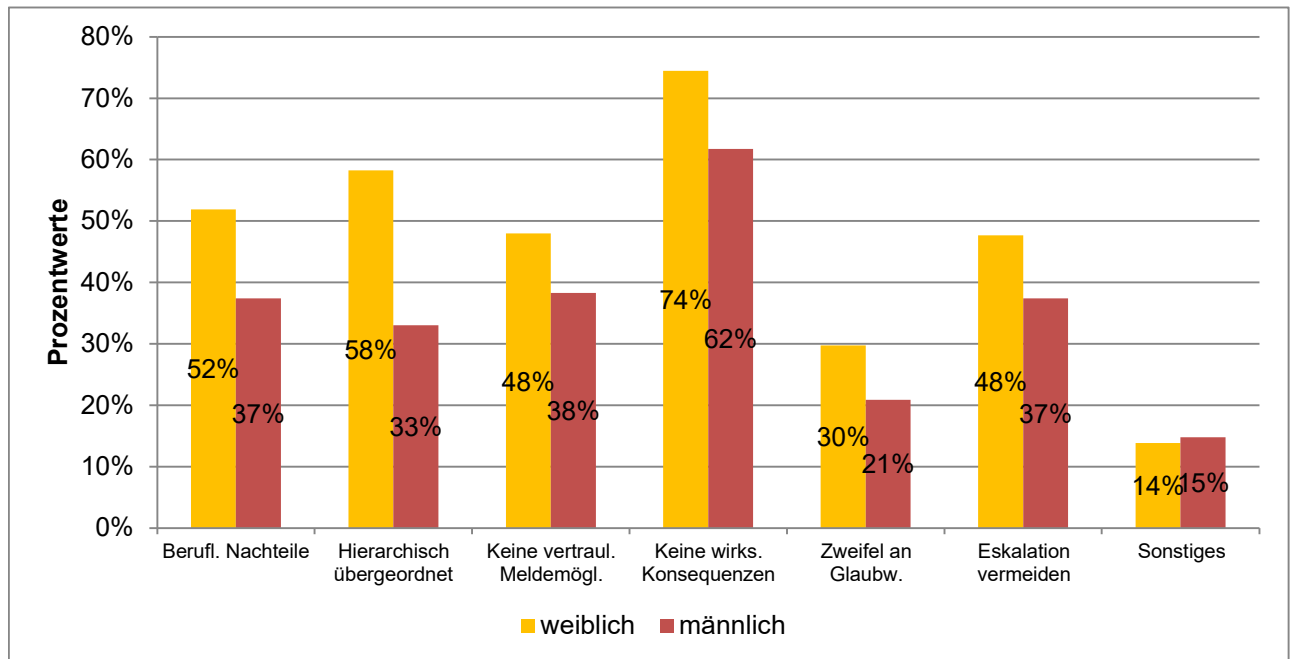
155  
166

(Mehrfachantworten  
möglich)

# Machtmissbrauch und sexuelle Belästigung am Arbeitsplatz

## Detailanalyse der Frage:

Wenn nein: Was ist der Grund/sind die Gründe, warum Sie keine Meldung gemacht haben?



	weiblich	männlich
Ich befürchtete berufliche Nachteile	52%	37%
Die verursachende Person war mir hierarchisch übergeordnet	58%	33%
Es gab keine vertrauliche oder anonyme Meldemöglichkeit	48%	38%
Ich erwartete keine wirksamen Konsequenzen	74%	62%
Ich befürchtete, dass mir nicht geglaubt wird	30%	21%
Ich wollte eine Eskalation vermeiden	48%	37%
Sonstiges	14%	15%

Ausgewertete Fragebögen:  
Gültige Antworten:

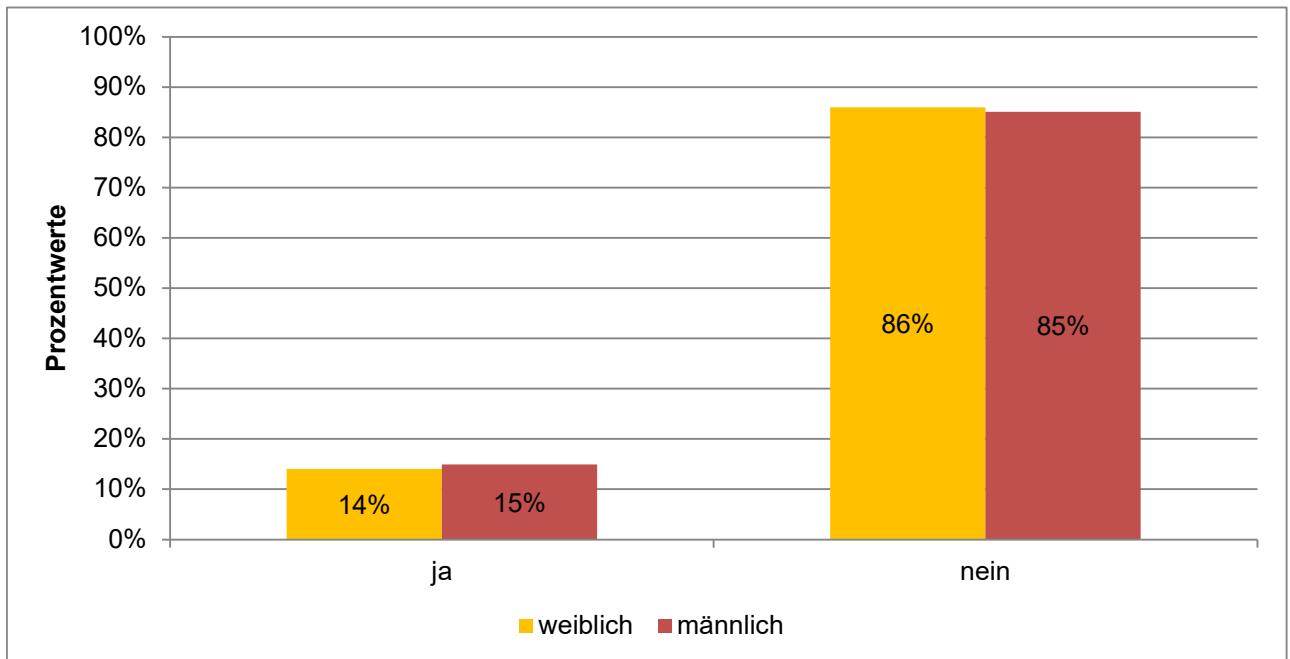
828  
2576

(Mehrfachantworten  
möglich)

# Machtmissbrauch und sexuelle Belästigung am Arbeitsplatz

## Detailanalyse der Frage:

Sind Sie schon einmal in den vergangenen 12 Monaten an Ihrem Arbeitsplatz Zeuge von sexueller Belästigung durch ärztliche Beschäftigte geworden?



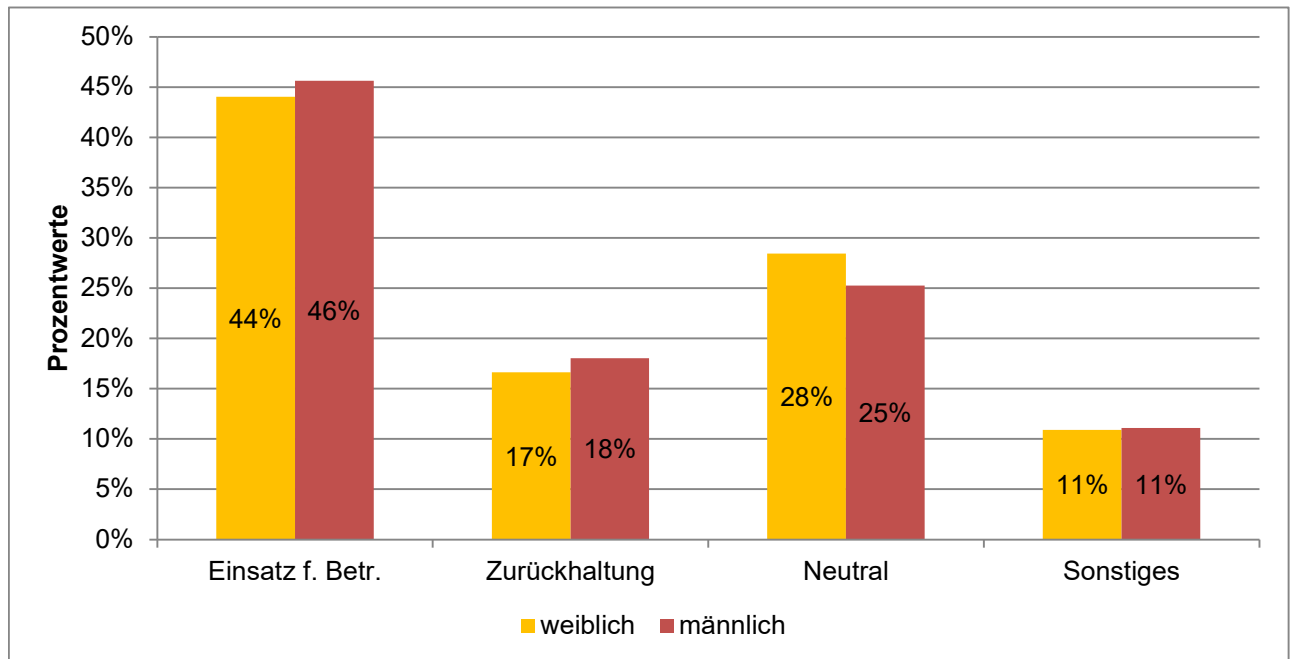
	weiblich	männlich
ja	14%	15%
nein	86%	85%

Ausgewertete Fragebögen: 9041 100%  
 Gültige Antworten: 8281 92%

# Machtmissbrauch und sexuelle Belästigung am Arbeitsplatz

## Detailanalyse der Frage:

Wenn ja: Wie haben Sie reagiert, als Sie Zeuge von sexueller Belästigung durch ärztliche Beschäftigte wurden?



	weiblich	männlich
Ich habe mich für den Betroffenen/ die Betroffene eingesetzt	44%	46%
Ich habe mich bewusst zurückgehalten, weil ich Nachteile befürchtete	17%	18%
Ich habe mich neutral verhalten	28%	25%
Sonstiges	11%	11%

Ausgewertete Fragebögen:	1193	100%
Gültige Antworten:	1176	99%

# DETAILANALYSEN NACH BERUFLICHER POSITION

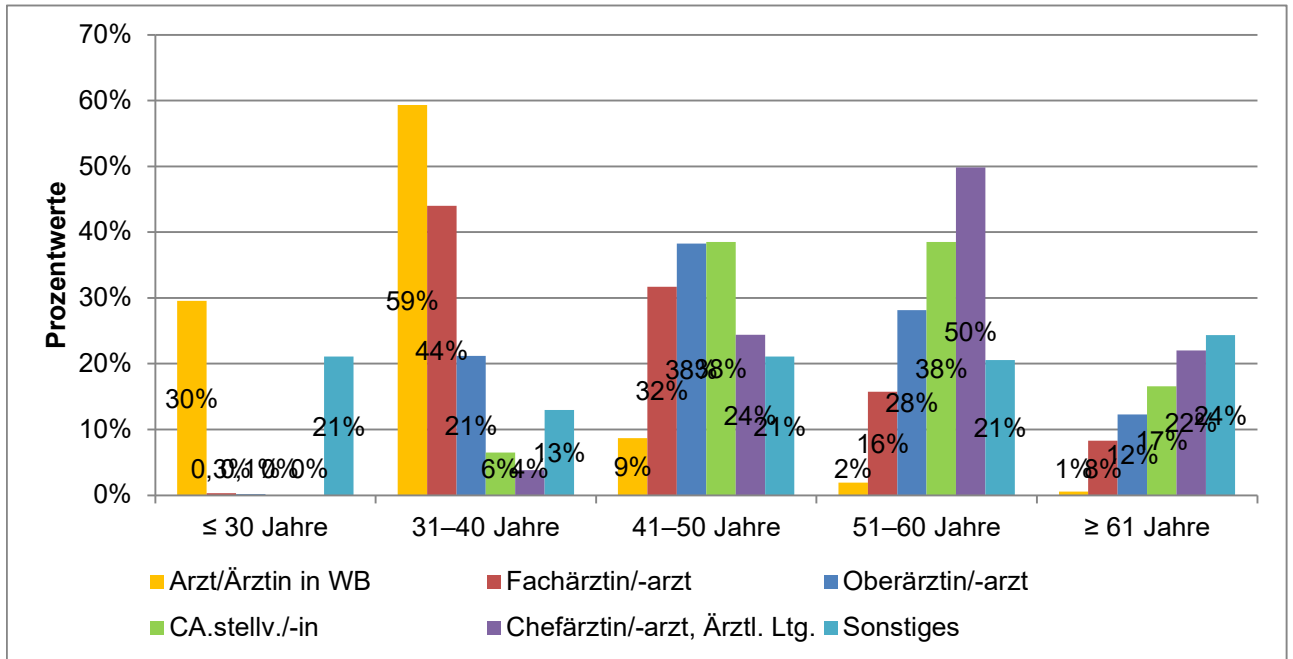
MACHTMISSBRAUCH UND SEXUELLE  
BELÄSTIGUNG AM ARBEITSPLATZ

MITGLIEDERBEFRAGUNG 2026

# Machtmissbrauch und sexuelle Belästigung am Arbeitsplatz

## Detailanalyse der Frage:

Alter



Ausgewertete Fragebögen:

9046

100%

Gültige Antworten:

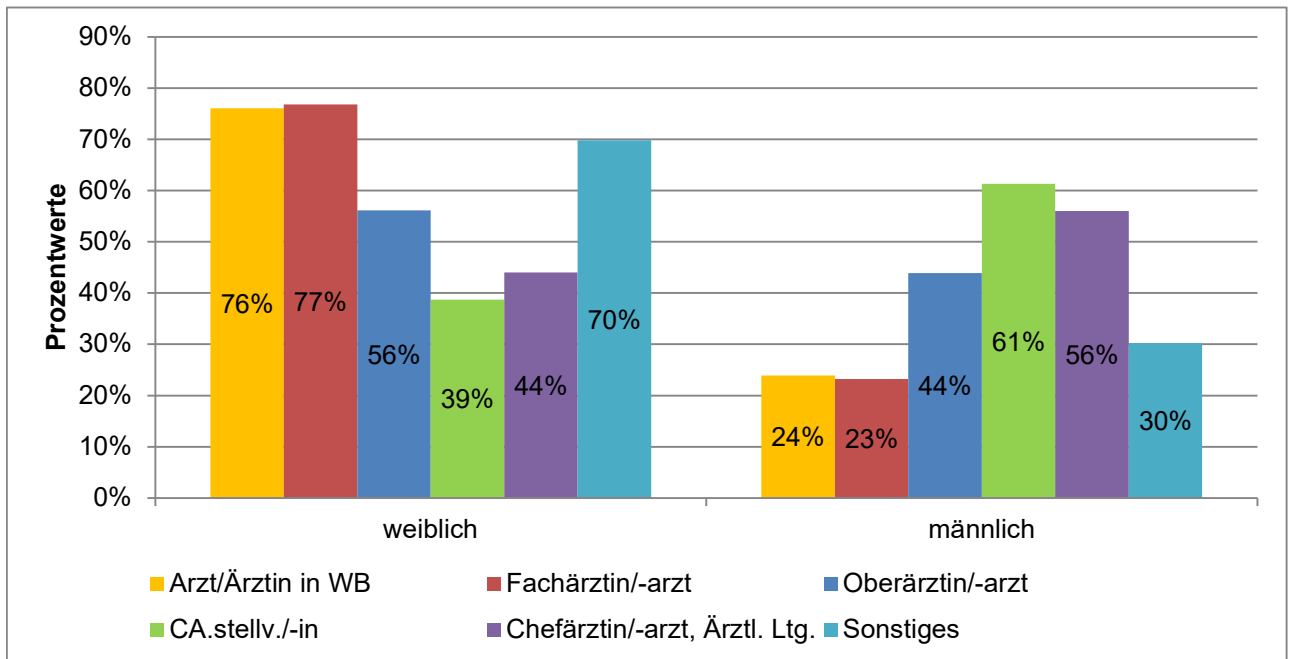
9034

99,9%

# Machtmissbrauch und sexuelle Belästigung am Arbeitsplatz

## Detailanalyse der Frage:

Geschlecht

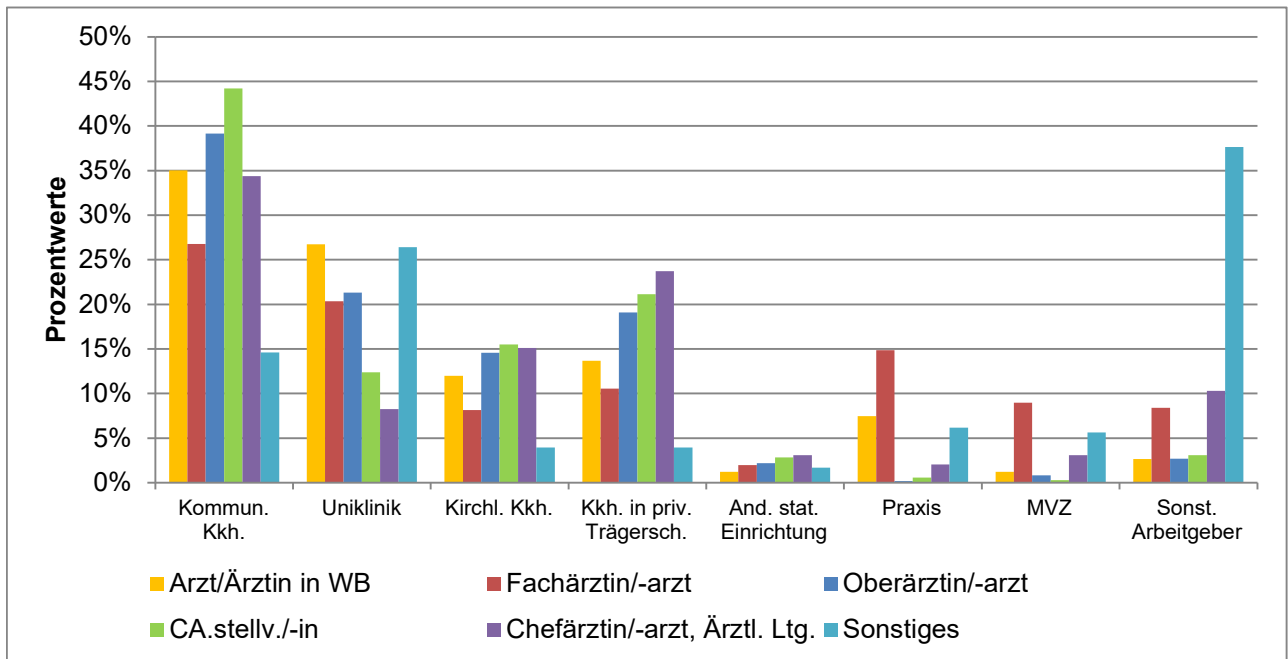


Ausgewertete Fragebögen:	9046	100%
Gültige Antworten:	9031	99,8%

# Machtmissbrauch und sexuelle Belästigung am Arbeitsplatz

## Detailanalyse der Frage:

In welchem Bereich sind Sie tätig?



Ausgewertete Fragebögen:  
Gültige Antworten:

9046  
9029

100%  
99,8%

## Machtmissbrauch und sexuelle Belästigung am Arbeitsplatz Detailanalyse der Frage:

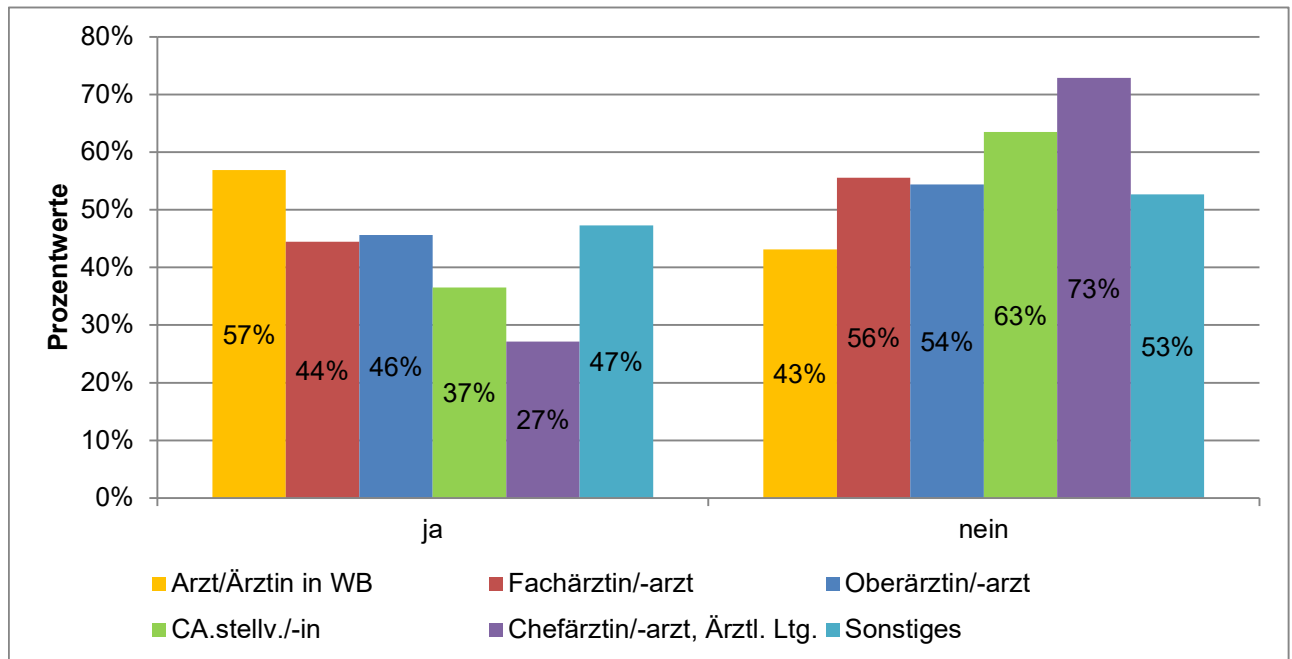
In welchem Bereich sind Sie tätig?

	Arzt/Ärztin in WB	Fachärztin /-arzt	Oberärztin /-arzt	CA.stellv./-in	Chefärztin /-arzt, Ärztl. Ltg.	Sonstige s
Kommun. Kkh.	35%	27%	39%	44%	34%	15%
Uniklinik	27%	20%	21%	12%	8%	26%
Kirchl. Kkh.	12%	8%	15%	15%	15%	4%
Kkh. in priv. Trägersch.	14%	11%	19%	21%	24%	4%
And. stat. Einrichtung	1%	2%	2%	3%	3%	2%
Praxis	7%	15%	0%	1%	2%	6%
MVZ	1%	9%	1%	0%	3%	6%
Sonst. Arbeitgeber	3%	8%	3%	3%	10%	38%

# Machtmissbrauch und sexuelle Belästigung am Arbeitsplatz

## Detailanalyse der Frage:

Haben Sie persönlich in den vergangenen 12 Monaten an Ihrem Arbeitsplatz Machtmissbrauch durch ärztliche Beschäftigte erlebt?

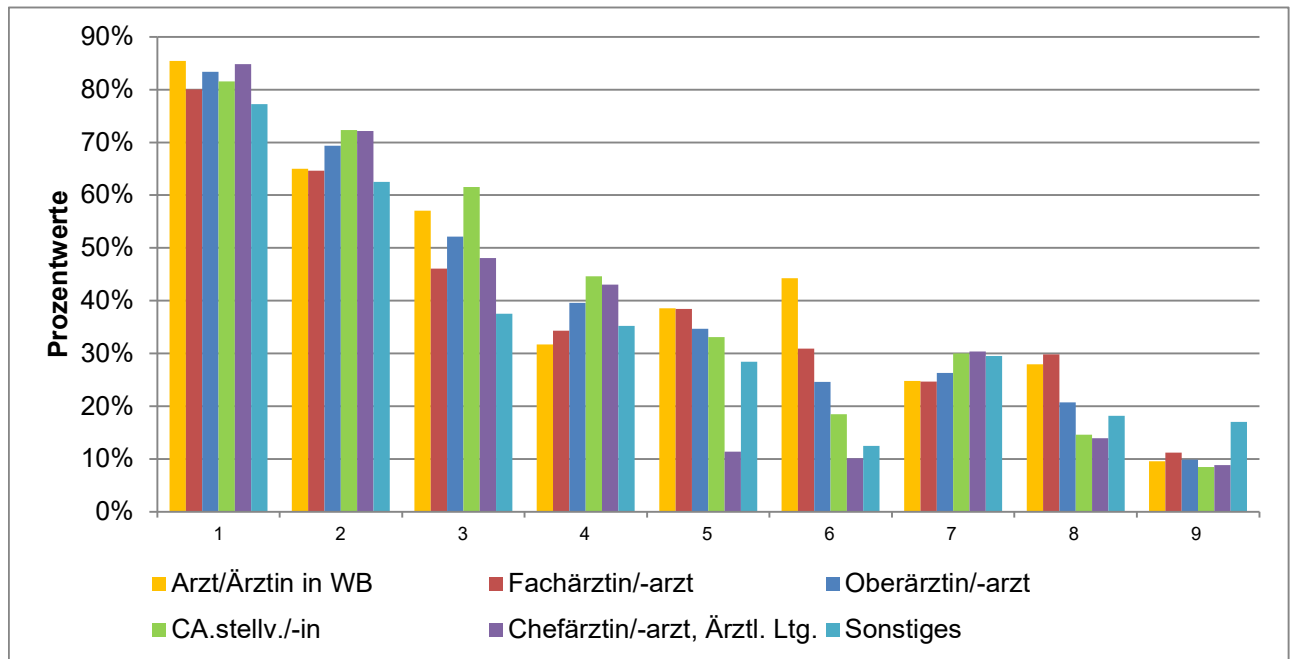


Ausgewertete Fragebögen:	9046	100%
Gültige Antworten:	9046	100%

# Machtmissbrauch und sexuelle Belästigung am Arbeitsplatz

## Detailanalyse der Frage:

Wenn ja: Welche dieser Erscheinungsformen von Machtmissbrauch durch ärztliche Beschäftigte haben Sie persönlich in den vergangenen 12 Monaten an Ihrem Arbeitsplatz erlebt?



Ausgewertete Fragebögen:  
Gültige Antworten:

4432  
16298

(Mehrfachantworten  
möglich)

## Machtmissbrauch und sexuelle Belästigung am Arbeitsplatz

### Detailanalyse der Frage:

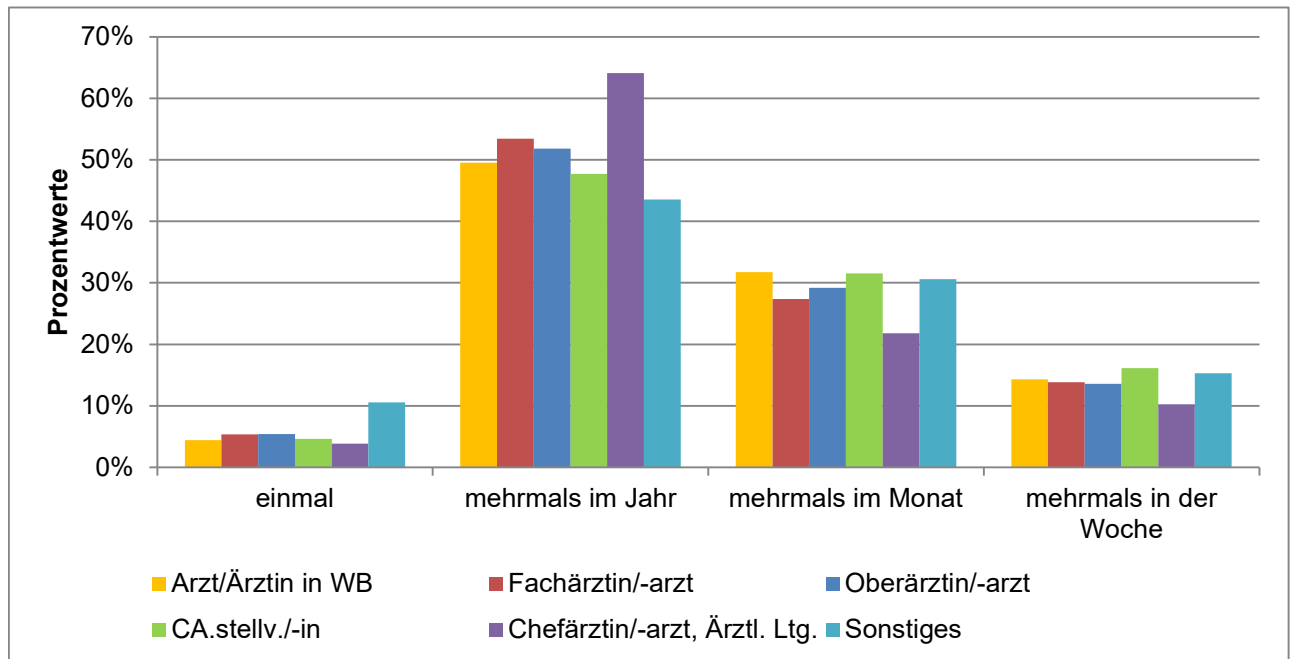
Wenn ja: Welche dieser Erscheinungsformen von Machtmissbrauch durch ärztliche Beschäftigte haben Sie persönlich in den vergangenen 12 Monaten an Ihrem Arbeitsplatz erlebt?

	Arzt/Ärztin in WB	Fachärztin /-arzt	Oberärztin /-arzt	CA.stellv./-in	Chefärztin /-arzt, Ärztl. Ltg.	Sonstige <sup>s</sup>
1) respektloser oder herablassender Umgangston	85%	80%	83%	82%	85%	77%
2) Infragestellen d. eigenen Pers. u. Kompetenz ohne sachl. Gründe	65%	65%	69%	72%	72%	63%
3) öffentl. Bloßstellung (z. B. vor Team o. Patient/innen), Mobbing	57%	46%	52%	62%	48%	38%
4) systematisches Schikanieren, Diskriminieren o. Ausgrenzen	32%	34%	40%	45%	43%	35%
5) unfaire Dienst- o. Urlaubsplanung ohne transparente Kriterien	39%	38%	35%	33%	11%	28%
6) Entzug o. Verzögerung v. Weiterbildungs-, OP- o. Rotationsmögl. ohne sachl. Begründung	44%	31%	25%	18%	10%	13%
7) Androhen/Durchsetzen berufl. Nachteile	25%	25%	26%	30%	30%	30%
8) Benachteiligung aufgrund d. familiären Situation	28%	30%	21%	15%	14%	18%
9) Sonstiges	10%	11%	10%	8%	9%	17%

# Machtmissbrauch und sexuelle Belästigung am Arbeitsplatz

## Detailanalyse der Frage:

Wie oft haben Sie Machtmissbrauch durch ärztliche Beschäftigte in den vergangenen 12 Monaten an Ihrem Arbeitsplatz erlebt?



Ausgewertete Fragebögen:	4432	100%
Gültige Antworten:	4393	99,1%

## Machtmissbrauch und sexuelle Belästigung am Arbeitsplatz

### Detailanalyse der Frage:

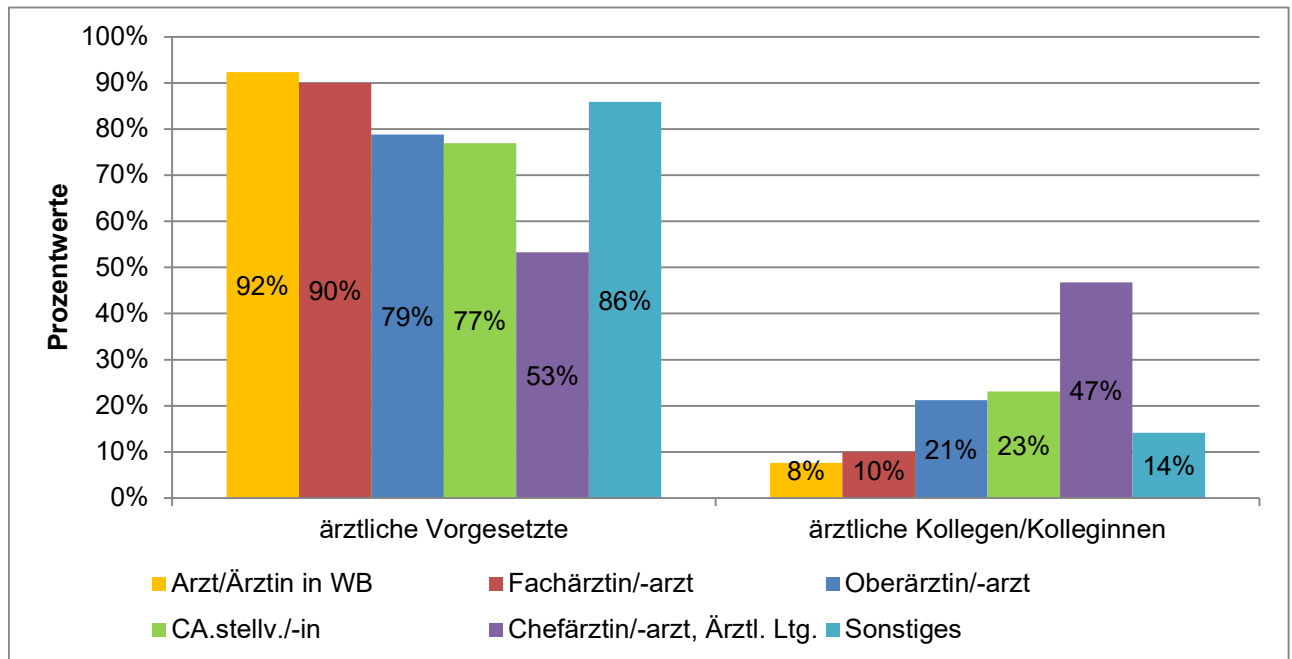
Wie oft haben Sie Machtmissbrauch durch ärztliche Beschäftigte in den vergangenen 12 Monaten an Ihrem Arbeitsplatz erlebt?

	Arzt/Ärztin in WB	Fachärztin /-arzt	Oberärztin /-arzt	CA.stellv./-in	Chefärztin /-arzt, Ärztl. Ltg.	Sonstige s
einmal	4%	5%	5%	5%	4%	11%
mehrmals im Jahr	50%	53%	52%	48%	64%	44%
mehrmals im Monat	32%	27%	29%	32%	22%	31%
mehrmals in der Woche	14%	14%	14%	16%	10%	15%

# Machtmissbrauch und sexuelle Belästigung am Arbeitsplatz

## Detailanalyse der Frage:

Von welcher der folgenden Personengruppen ging der Machtmissbrauch überwiegend aus?

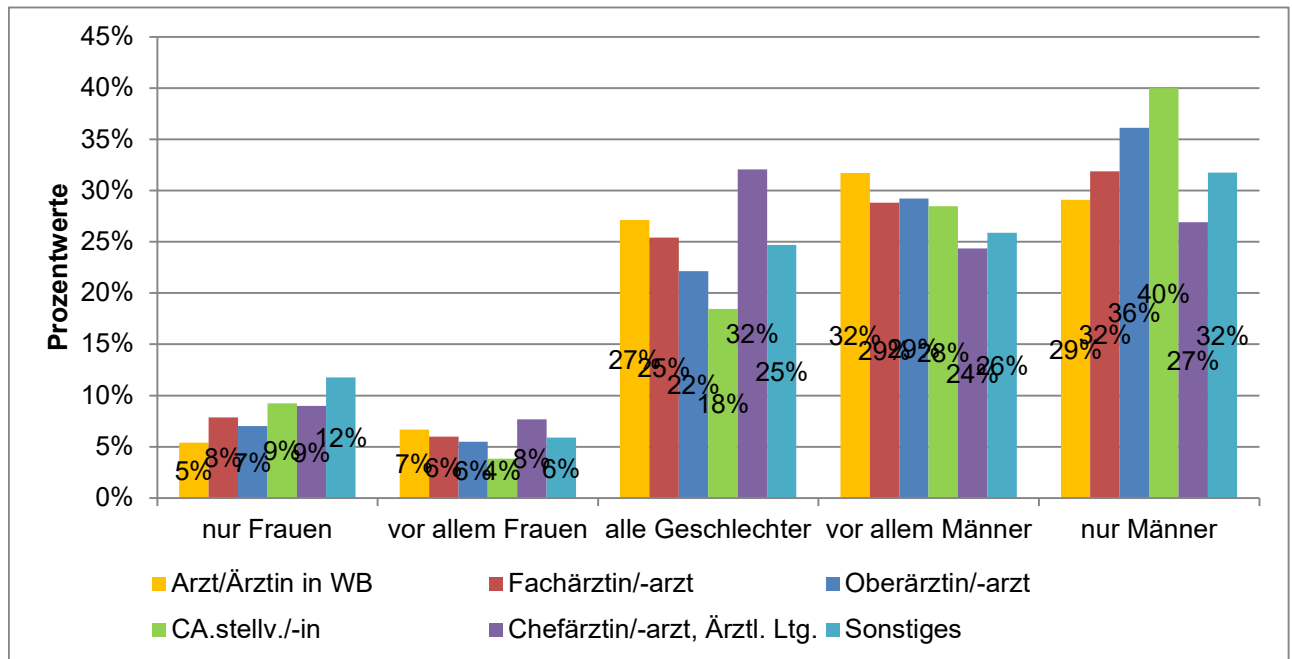


Ausgewertete Fragebögen:	4432	100%
Gültige Antworten:	4375	99%

# Machtmissbrauch und sexuelle Belästigung am Arbeitsplatz

## Detailanalyse der Frage:

Von wem wurden diese Handlungen ausgeführt?



Ausgewertete Fragebögen:  
Gültige Antworten:

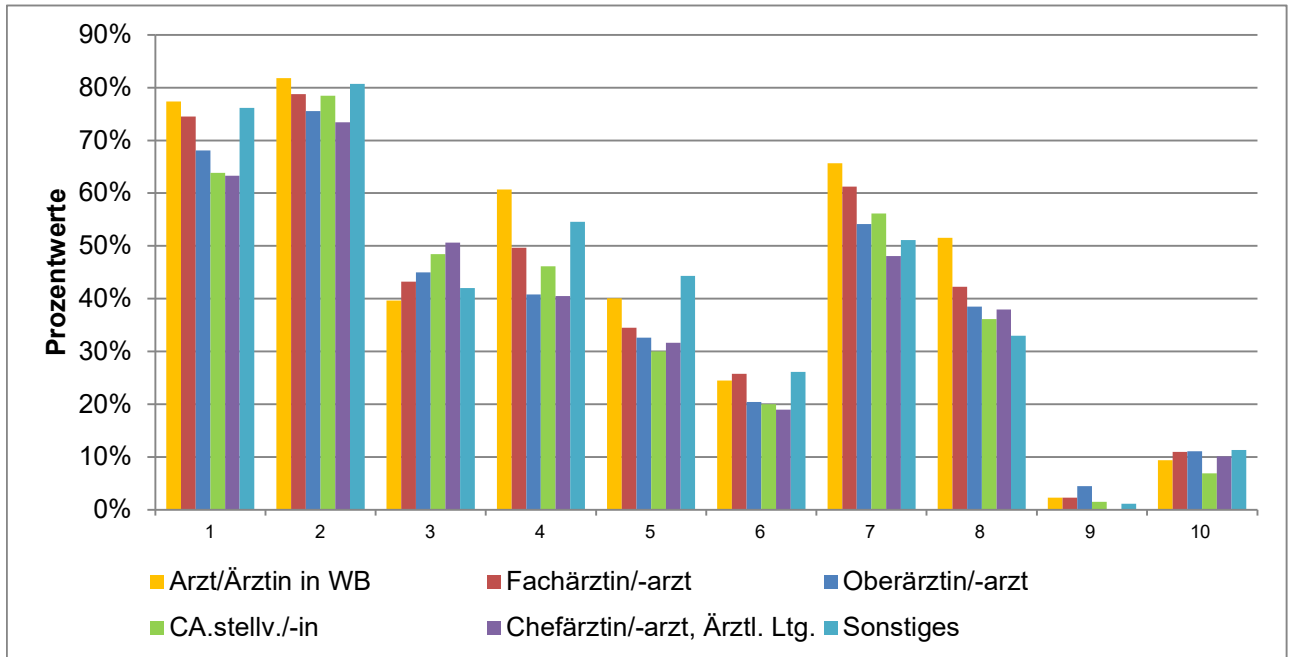
4432  
4389

100%  
99%

# Machtmissbrauch und sexuelle Belästigung am Arbeitsplatz

## Detailanalyse der Frage:

Zu welchen persönlichen Reaktionen hat der erlebte Machtmissbrauch durch ärztliche Beschäftigte bei Ihnen geführt?



Ausgewertete Fragebögen:  
Gültige Antworten:

4432  
18827

(Mehrfachantworten  
möglich)

## Machtmissbrauch und sexuelle Belästigung am Arbeitsplatz

### Detailanalyse der Frage:

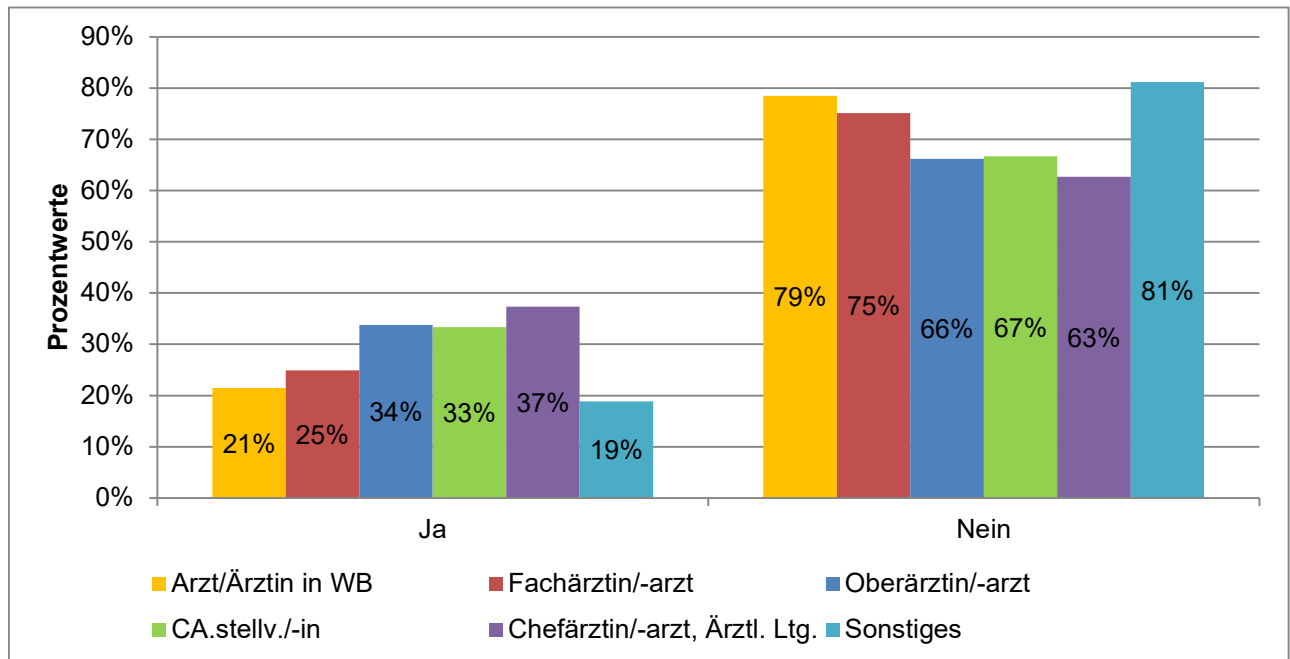
Zu welchen persönlichen Reaktionen hat der erlebte Machtmissbrauch durch ärztliche Beschäftigte bei Ihnen geführt?

	Arzt/Ärztin in WB	Fachärztin /-arzt	Oberärztin /-arzt	CA.stellv./-in	Chefärztin /-arzt, Ärztl. Ltg.	Sonstige <sup>s</sup>
1) verminderte Arbeitsmotivation	77%	75%	68%	64%	63%	76%
2) emotionale Erschöpfung und anhaltende Anspannung	82%	79%	76%	78%	73%	81%
3) Schlafprobleme	40%	43%	45%	48%	51%	42%
4) Angst und Unsicherheit im Arbeitskontext	61%	50%	41%	46%	41%	55%
5) Leistungs- oder Konzentrationsabfall	40%	34%	33%	30%	32%	44%
6) Krankschreibung/Fehlzeiten	24%	26%	20%	20%	19%	26%
7) Wunsch nach Wechsel der Abteilung/Klinik	66%	61%	54%	56%	48%	51%
8) Wunsch nach Ausstieg aus der stationären Versorgung	52%	42%	38%	36%	38%	33%
9) keine spürbaren Folgen	2%	2%	4%	2%	0%	1%
10) Sonstiges	9%	11%	11%	7%	10%	11%

# Machtmissbrauch und sexuelle Belästigung am Arbeitsplatz

## Detailanalyse der Frage:

Haben Sie in den vergangenen 12 Monaten den von Ihnen erlebten Machtmissbrauch durch ärztliche Beschäftigte gemeldet?

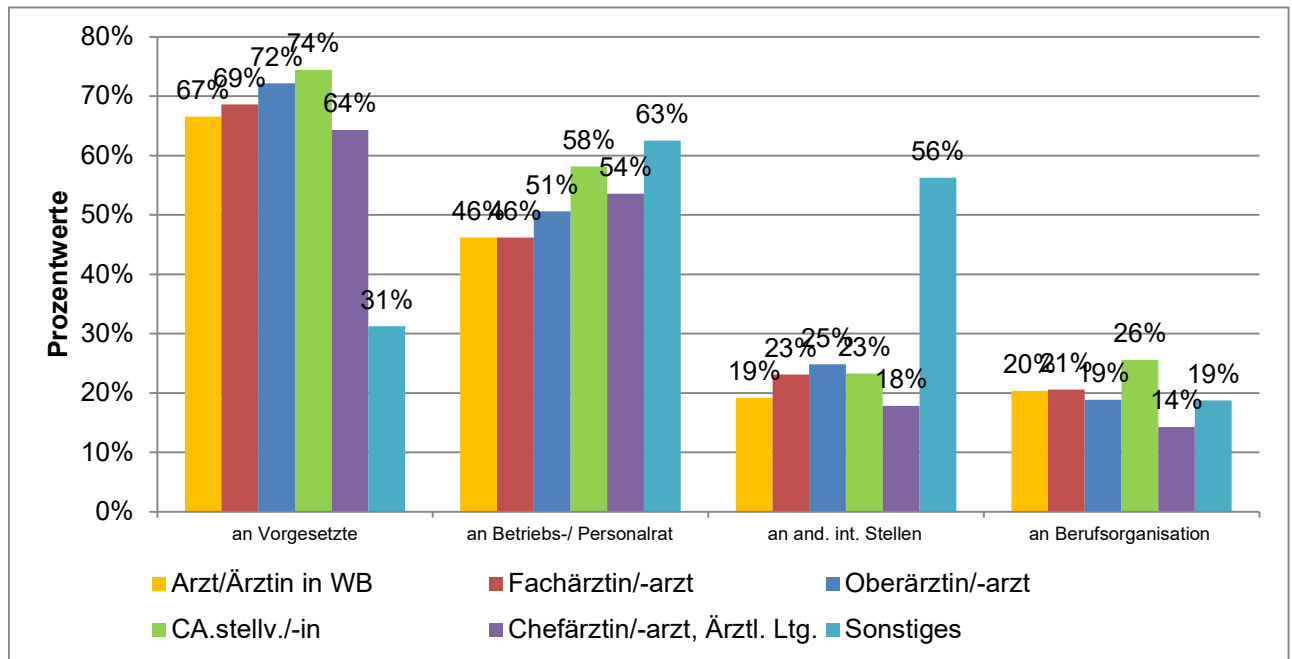


Ausgewertete Fragebögen:	4432	100%
Gültige Antworten:	4354	98%

# Machtmissbrauch und sexuelle Belästigung am Arbeitsplatz

## Detailanalyse der Frage:

Wenn ja: An wen haben Sie die Meldung gerichtet?



Ausgewertete Fragebögen:  
Gültige Antworten:

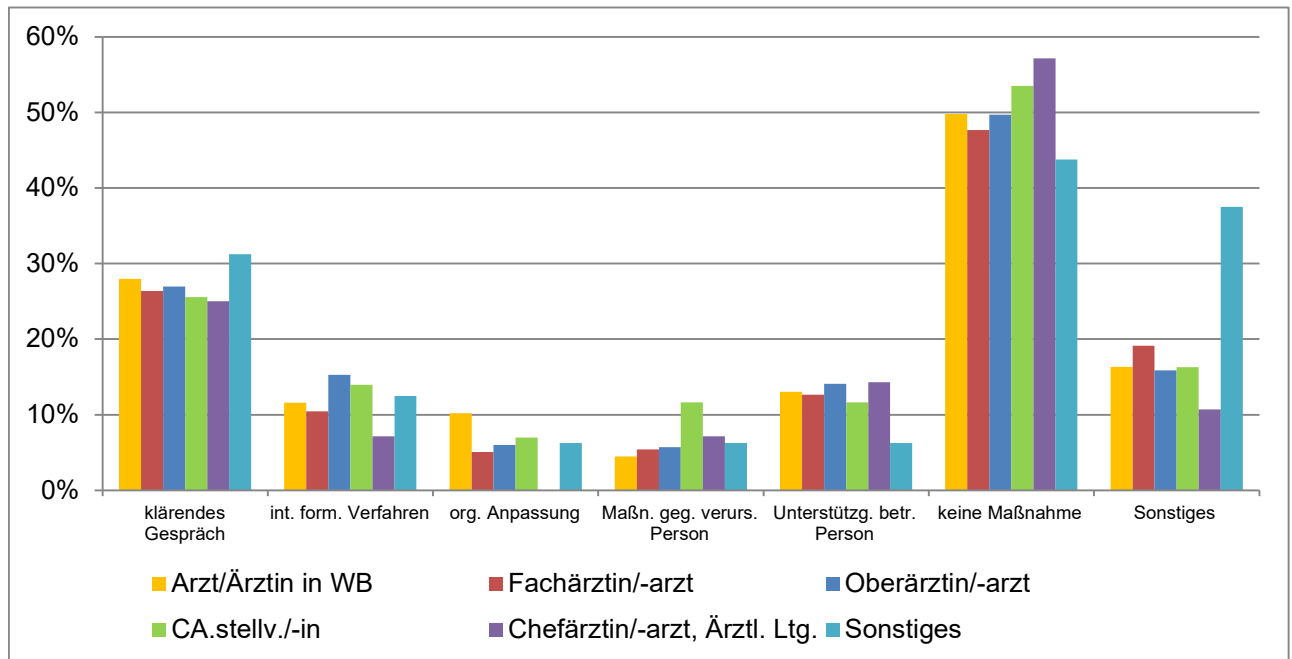
1124  
1785

(Mehrfachantworten  
möglich)

# Machtmissbrauch und sexuelle Belästigung am Arbeitsplatz

## Detailanalyse der Frage:

Wenn ja: Welche Maßnahmen sind ergriffen worden?



Ausgewertete Fragebögen:  
Gültige Antworten:

1124  
1477

(Mehrfachantworten  
möglich)

## Machtmissbrauch und sexuelle Belästigung am Arbeitsplatz Detailanalyse der Frage:

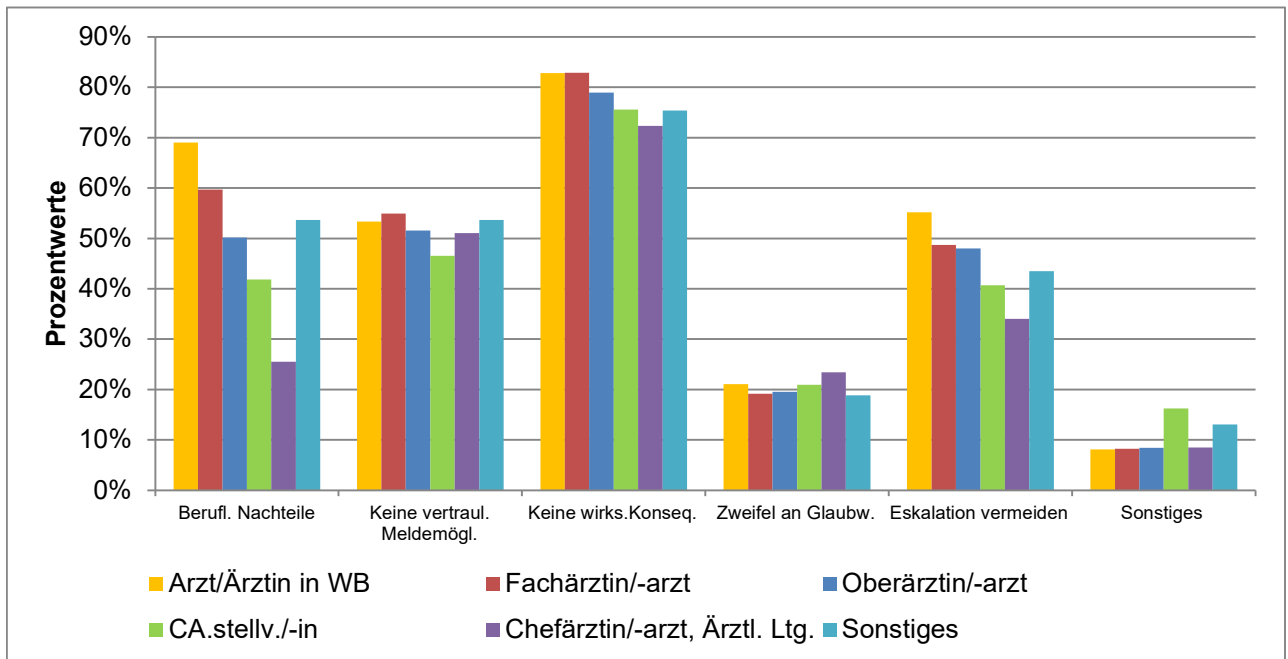
Wenn ja: Welche Maßnahmen sind ergriffen worden?

	Arzt/Ärztin in WB	Fachärztin /-arzt	Oberärztin /-arzt	CA.stellv./-in	Chefärztin /-arzt, Ärztl. Ltg.	Sonstige s
klärendes Gespräch	28%	26%	27%	26%	25%	31%
internes formales Verfahren (z. B. Betriebs- oder Personalrat, Gleichstellungsbeauftragte/r)	12%	10%	15%	14%	7%	13%
organisatorische Anpassung (z. B. Dienst-, Rotations-, Einsatzpläne)	10%	5%	6%	7%	0%	6%
Maßnahme gegenüber der verursachenden Person (z. B. Abmahnung, Sanktion)	5%	5%	6%	12%	7%	6%
Unterstützungsangebot für die betroffene Person (z. B. Beratung, Mediation)	13%	13%	14%	12%	14%	6%
keine Maßnahme	50%	48%	50%	53%	57%	44%
Sonstiges	16%	19%	16%	16%	11%	38%

# Machtmissbrauch und sexuelle Belästigung am Arbeitsplatz

## Detailanalyse der Frage:

Wenn nein: Was ist der Grund/sind die Gründe, warum Sie keine Meldung gemacht haben?



Ausgewertete Fragebögen:  
Gültige Antworten:

3242  
8916

(Mehrfachantworten  
möglich)

## Machtmissbrauch und sexuelle Belästigung am Arbeitsplatz

### Detailanalyse der Frage:

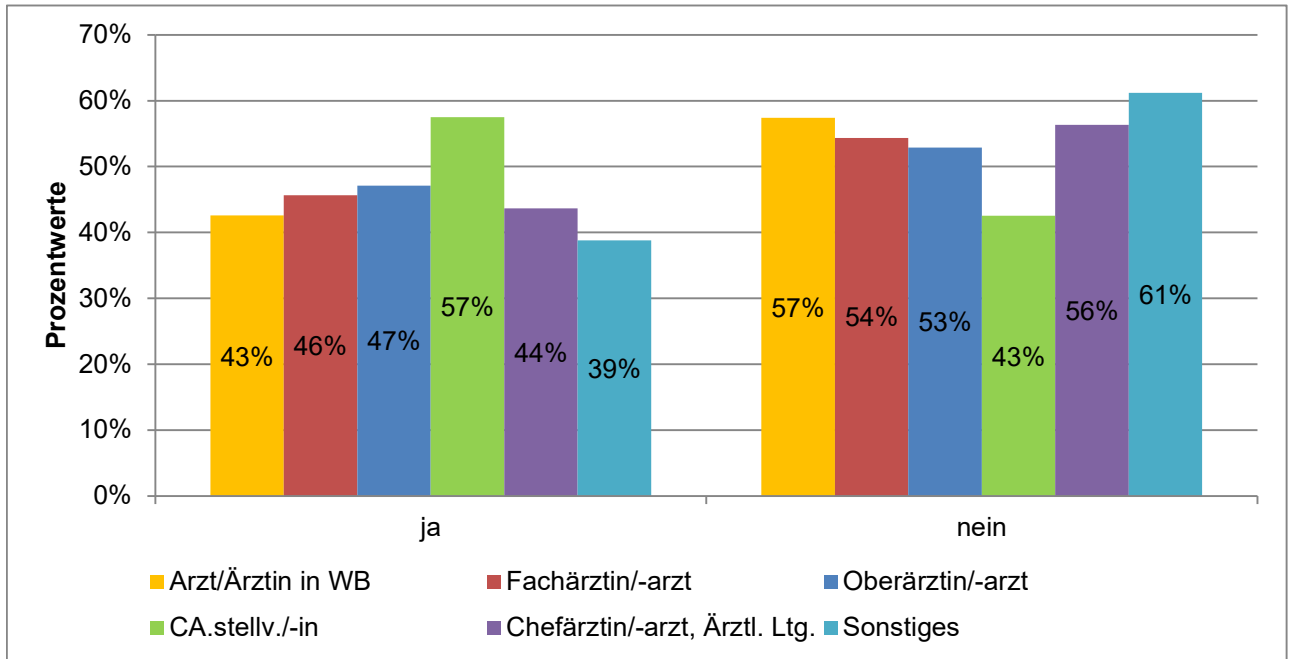
Wenn nein: Was ist der Grund/sind die Gründe, warum Sie keine Meldung gemacht haben?

	Arzt/Ärztin in WB	Fachärztin /-arzt	Oberärztin /-arzt	CA.stellv./-in	Chefärztin /-arzt, Ärztl. Ltg.	Sonstige s
Ich befürchtete berufliche Nachteile	69%	60%	50%	42%	26%	54%
Es gab keine vertrauliche oder anonyme Meldemöglichkeit	53%	55%	52%	47%	51%	54%
Ich erwartete keine wirksamen Konsequenzen	83%	83%	79%	76%	72%	75%
Ich befürchtete, dass mir nicht geglaubt wird	21%	19%	20%	21%	23%	19%
Ich wollte eine Eskalation vermeiden	55%	49%	48%	41%	34%	43%
Sonstiges	8%	8%	8%	16%	9%	13%

# Machtmissbrauch und sexuelle Belästigung am Arbeitsplatz

## Detailanalyse der Frage:

Haben Sie schon einmal darüber nachgedacht, in einem Ihnen widerfahrenen Fall von Machtmissbrauch durch ärztliche Beschäftigte sich rechtlich beraten zu lassen, beispielsweise vom Marburger Bund?

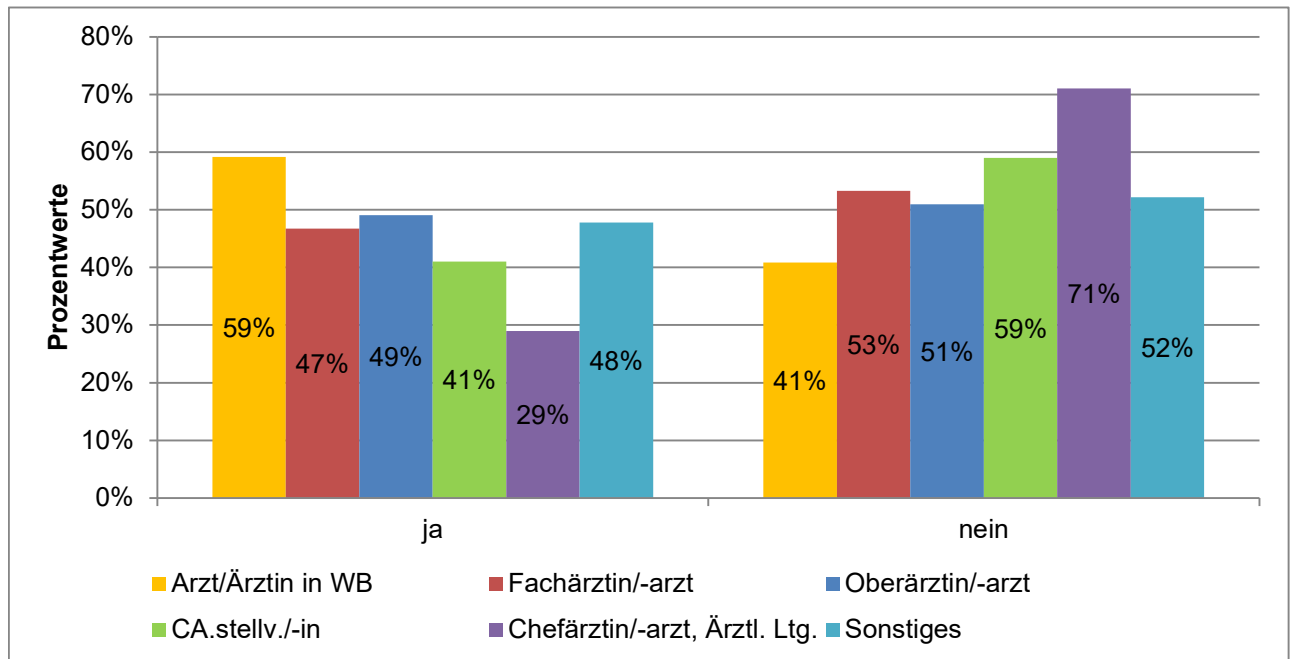


Ausgewertete Fragebögen:	4432	100%
Gültige Antworten:	4286	97%

# Machtmissbrauch und sexuelle Belästigung am Arbeitsplatz

## Detailanalyse der Frage:

Sind Sie schon einmal in den vergangenen 12 Monaten an Ihrem Arbeitsplatz Zeuge von Machtmissbrauch durch ärztliche Beschäftigte geworden?

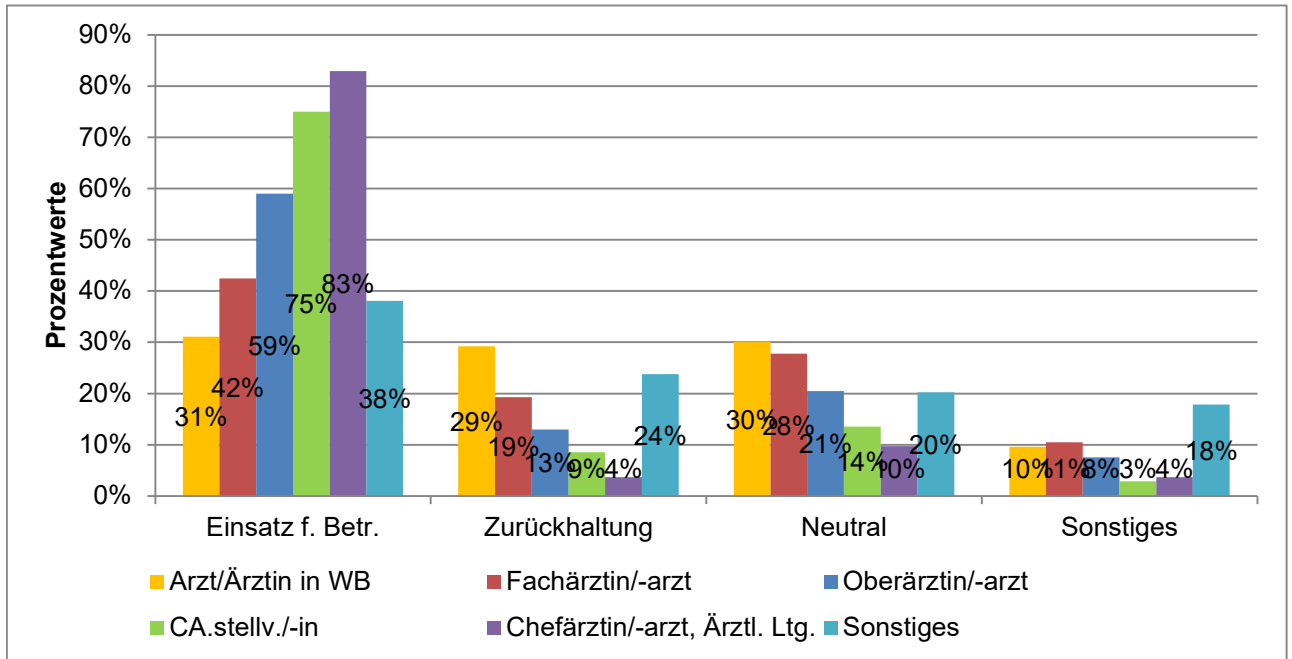


Ausgewertete Fragebögen:	9046	100%
Gültige Antworten:	8900	98%

# Machtmissbrauch und sexuelle Belästigung am Arbeitsplatz

## Detailanalyse der Frage:

Wenn ja: Wie haben Sie reagiert, als Sie Zeuge von Machtmissbrauch durch ärztliche Beschäftigte wurden?

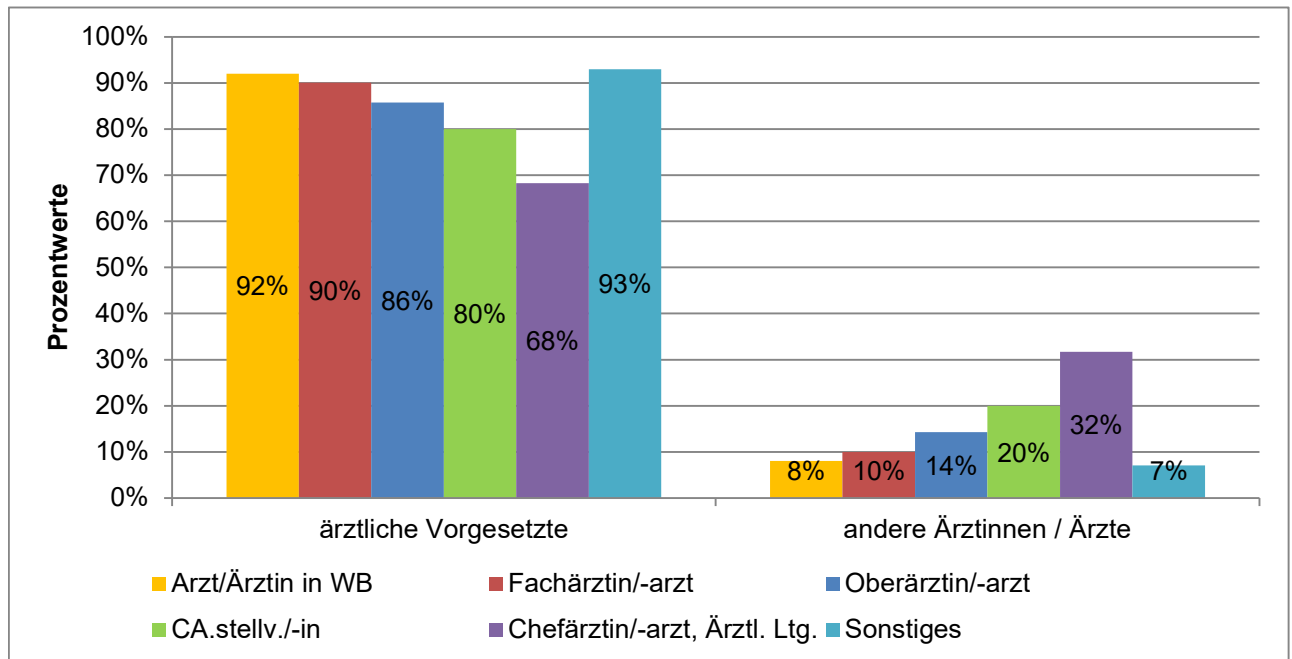


Ausgewertete Fragebögen:	4583	100%
Gültige Antworten:	4491	98%

# Machtmissbrauch und sexuelle Belästigung am Arbeitsplatz

## Detailanalyse der Frage:

Von welcher der folgenden Personengruppen ging der Machtmissbrauch überwiegend aus?

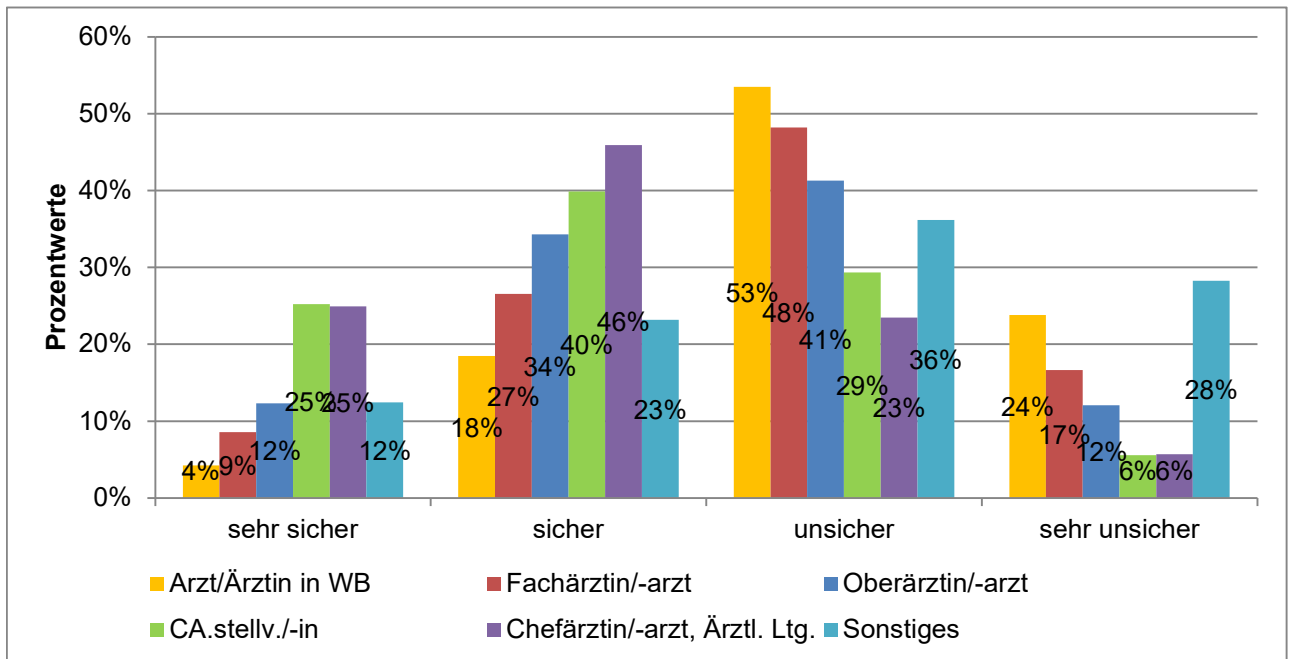


Ausgewertete Fragebögen:	4583	100%
Gültige Antworten:	4478	98%

# Machtmissbrauch und sexuelle Belästigung am Arbeitsplatz

## Detailanalyse der Frage:

Wie sicher fühlen Sie sich insgesamt, machtmissbräuchliches Verhalten anzusprechen?

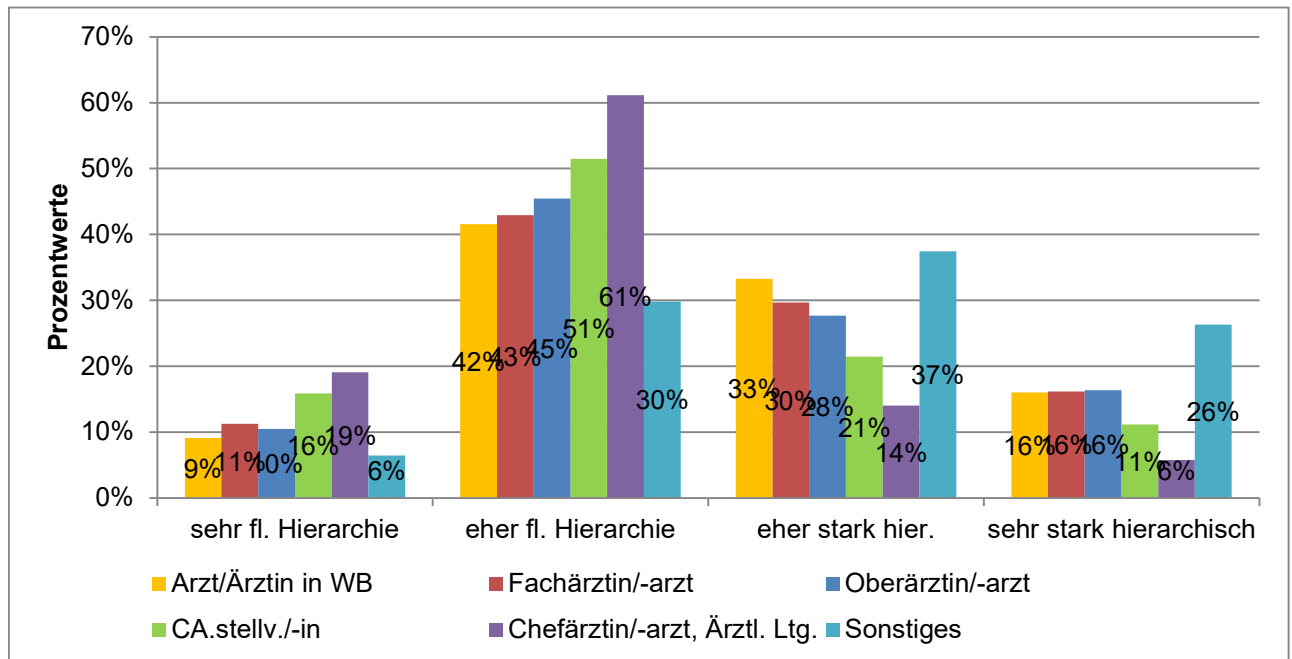


Ausgewertete Fragebögen:	9046	100%
Gültige Antworten:	8749	97%

# Machtmissbrauch und sexuelle Belästigung am Arbeitsplatz

## Detailanalyse der Frage:

Wie würden Sie die Führungskultur an Ihrem Arbeitsplatz / in Ihrer Abteilung beschreiben?

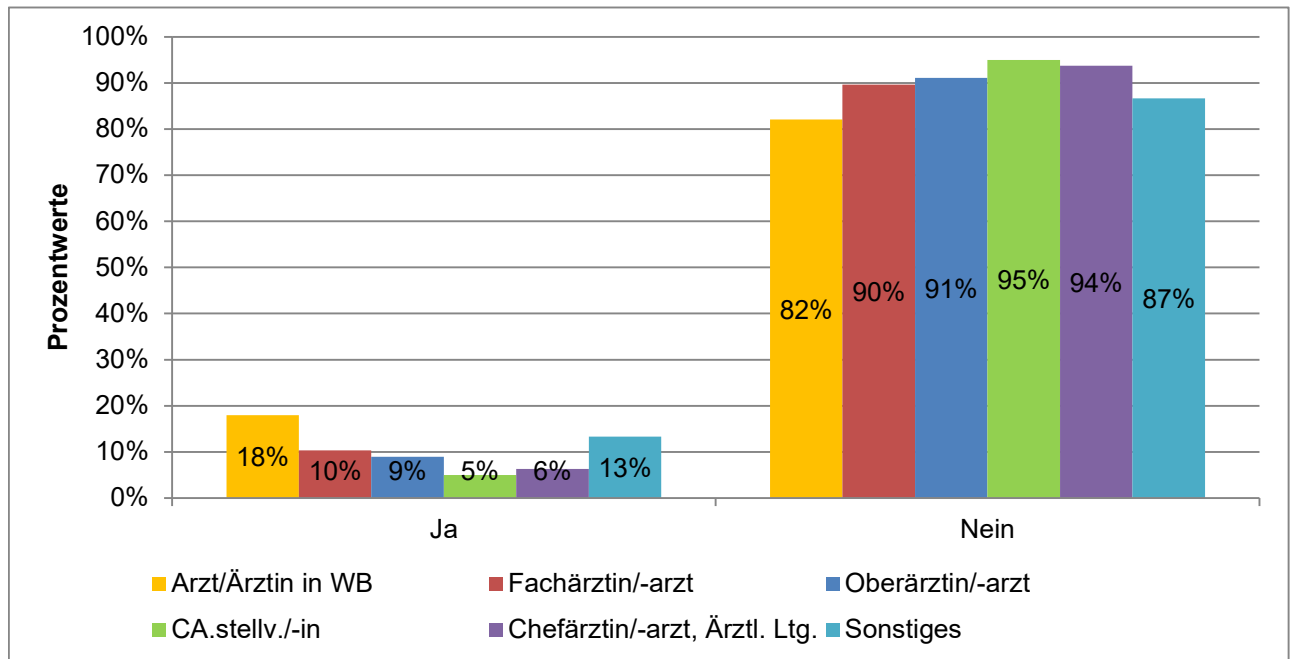


Ausgewertete Fragebögen: 9046 100%  
 Gültige Antworten: 8677 96%

# Machtmissbrauch und sexuelle Belästigung am Arbeitsplatz

## Detailanalyse der Frage:

Haben Sie persönlich in den vergangenen 12 Monaten an Ihrem Arbeitsplatz sexuelle Belästigung durch ärztliche Beschäftigte erlebt?

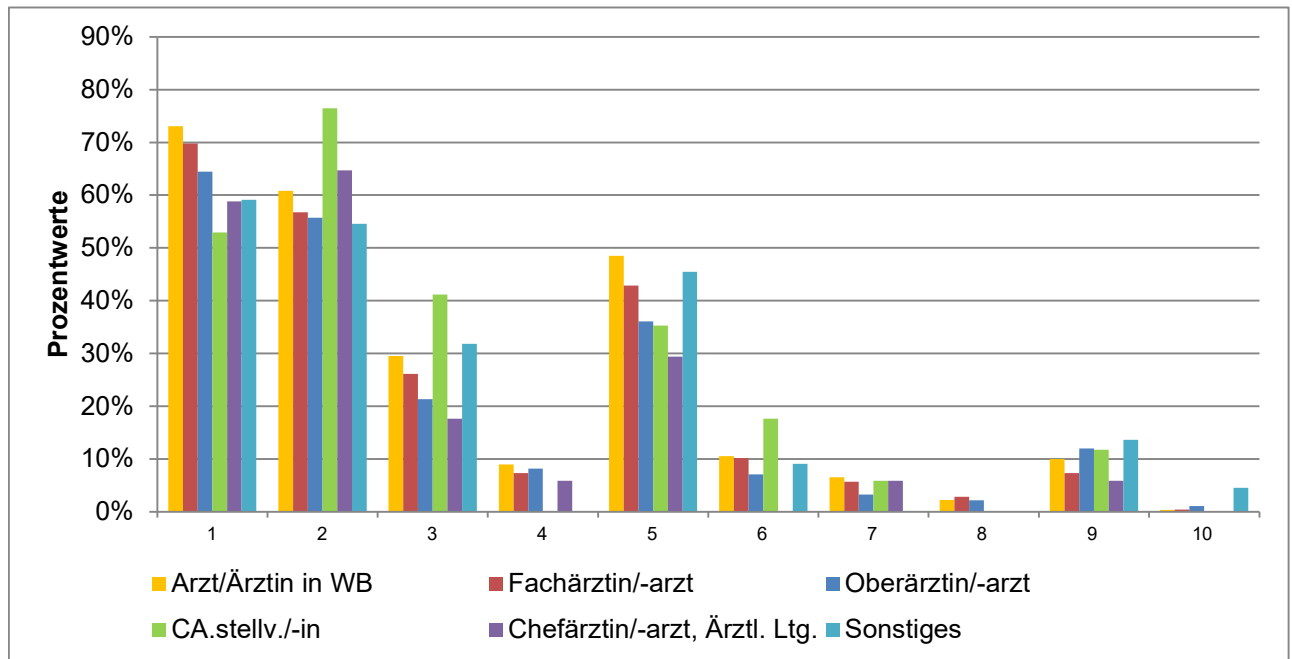


Ausgewertete Fragebögen:	9046	100%
Gültige Antworten:	8421	93%

# Machtmissbrauch und sexuelle Belästigung am Arbeitsplatz

## Detailanalyse der Frage:

Wenn ja: Welche der folgenden Verhaltensweisen im Zusammenhang mit sexueller Belästigung durch ärztliche Beschäftigte haben Sie in den vergangenen 12 Monaten erlebt?



Ausgewertete Fragebögen:  
Gültige Antworten:

1071  
2521

(Mehrfachantworten  
möglich)

## Machtmissbrauch und sexuelle Belästigung am Arbeitsplatz

### Detailanalyse der Frage:

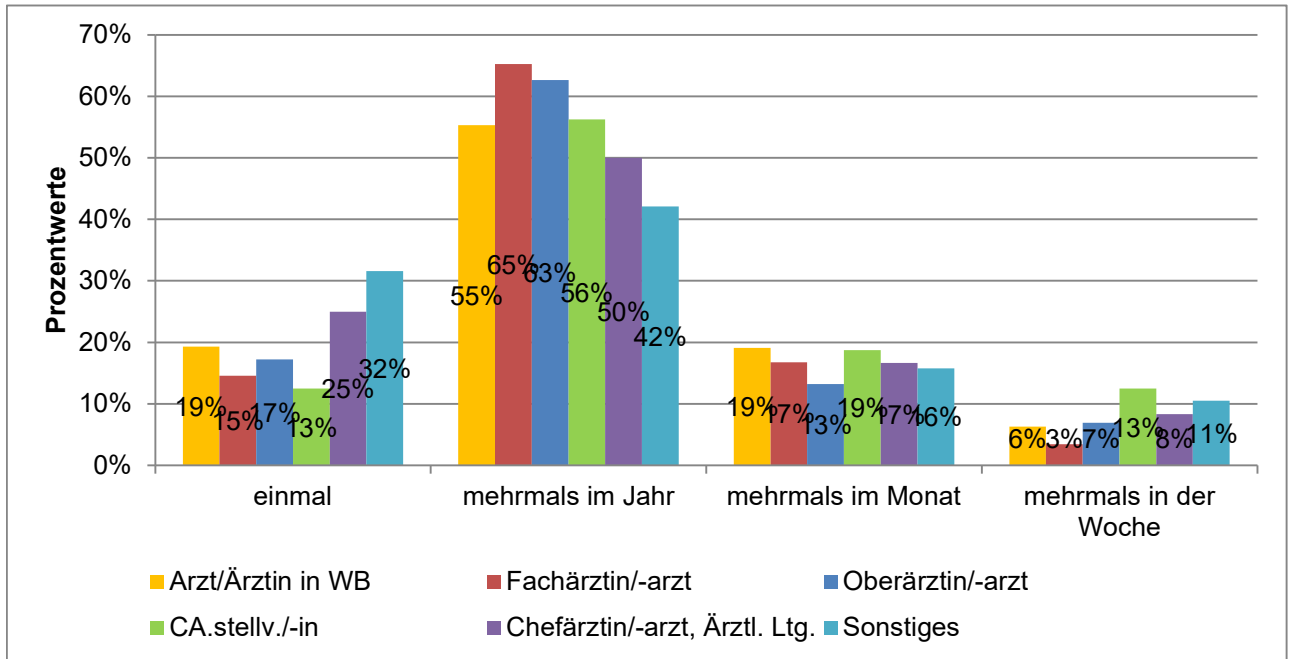
Wenn ja: Welche der folgenden Verhaltensweisen im Zusammenhang mit sexueller Belästigung durch ärztliche Beschäftigte haben Sie in den vergangenen 12 Monaten erlebt?

	Arzt/Ärztin in WB	Fachärztin /-arzt	Oberärztin /-arzt	CA.stellv./-in	Chefärztin /-arzt, Ärztl. Ltg.	Sonstige s
1) sexualbezogene Kommentare o. abwertende Sprüche	73%	70%	64%	53%	59%	59%
2) unerwünschte Erzählungen o. Gespräche m. sex. Inhalt	61%	57%	56%	76%	65%	55%
3) aufdringliche Blicke o. Gesten m. Sexualbezug	30%	26%	21%	41%	18%	32%
4) unerwünschte sexualbezogene Direktnachrichten	9%	7%	8%	0%	6%	0%
5) unerwünschte körperliche Nähe o. scheinb. zuf. Berührungen	49%	43%	36%	35%	29%	45%
6) unangemessene priv. Einladungen m. sexualbez. Konnotation	11%	10%	7%	18%	0%	9%
7) Andeutung berufl. Vorteile bei sex. Entgegenkommen/ berufl. Nachteile b. Verweigerung	7%	6%	3%	6%	6%	0%
8) sexualbez. Grenzverletzungen im digitalen o. virt. Arbeitskontext	2%	3%	2%	0%	0%	0%
9) körperl. Übergriffe mit sexualbez. Hintergrund	10%	7%	12%	12%	6%	14%
10) sexuelle Nötigung o. Vergewaltigung	0%	0%	1%	0%	0%	5%

# Machtmissbrauch und sexuelle Belästigung am Arbeitsplatz

## Detailanalyse der Frage:

Wie oft haben Sie sexuelle Belästigung am Arbeitsplatz durch ärztliche Beschäftigte in den vergangenen 12 Monaten erlebt?

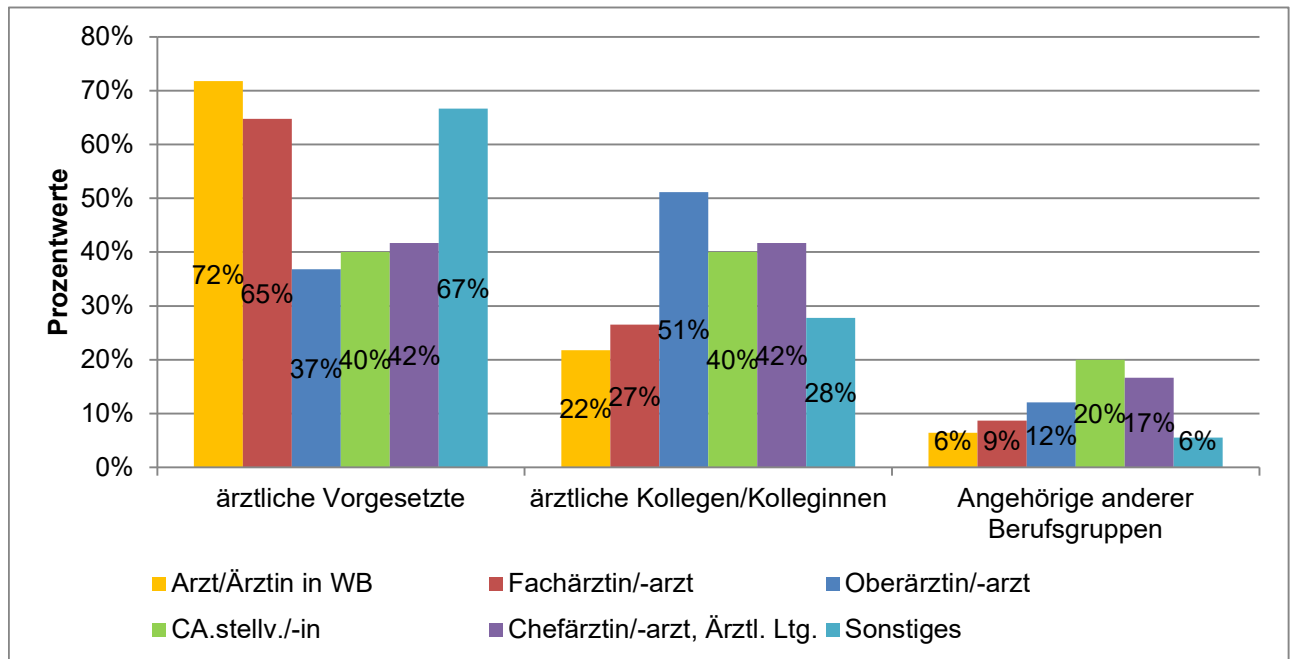


Ausgewertete Fragebögen:	1071	100%
Gültige Antworten:	1009	94%

# Machtmissbrauch und sexuelle Belästigung am Arbeitsplatz

## Detailanalyse der Frage:

Von welcher der folgenden Personengruppen ging die sexuelle Belästigung überwiegend aus?

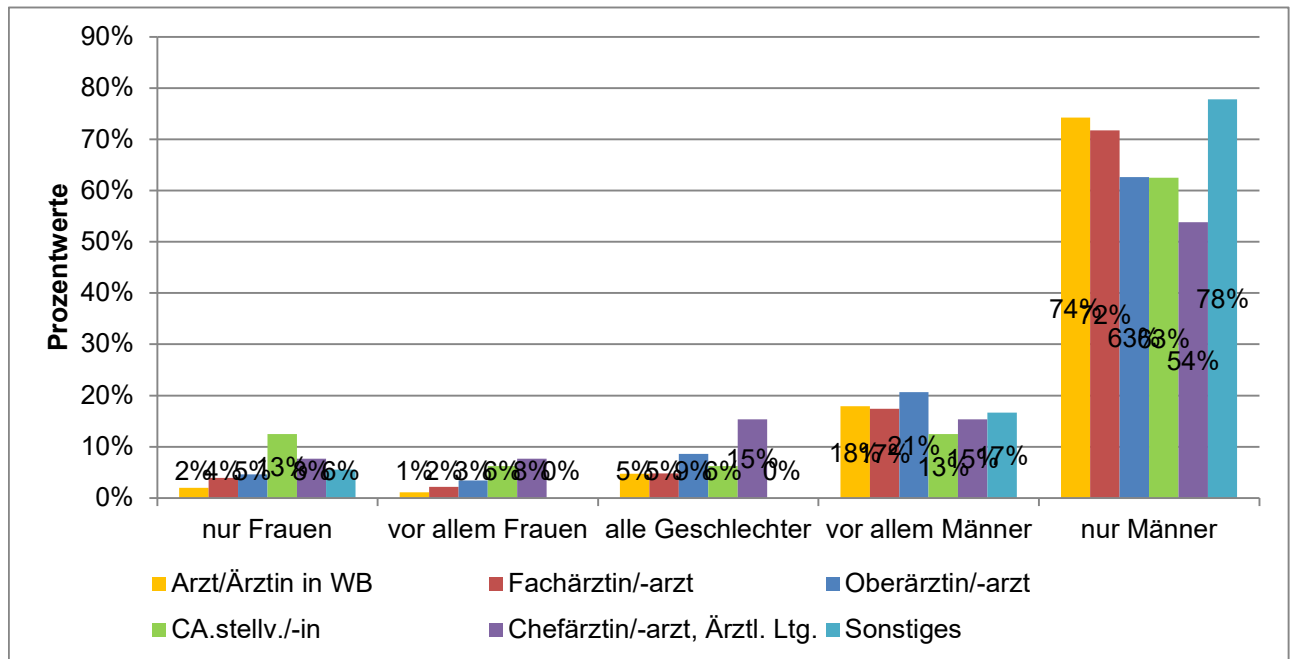


Ausgewertete Fragebögen:	1071	100%
Gültige Antworten:	995	93%

# Machtmissbrauch und sexuelle Belästigung am Arbeitsplatz

## Detailanalyse der Frage:

Von wem wurden diese Handlungen ausgeführt?

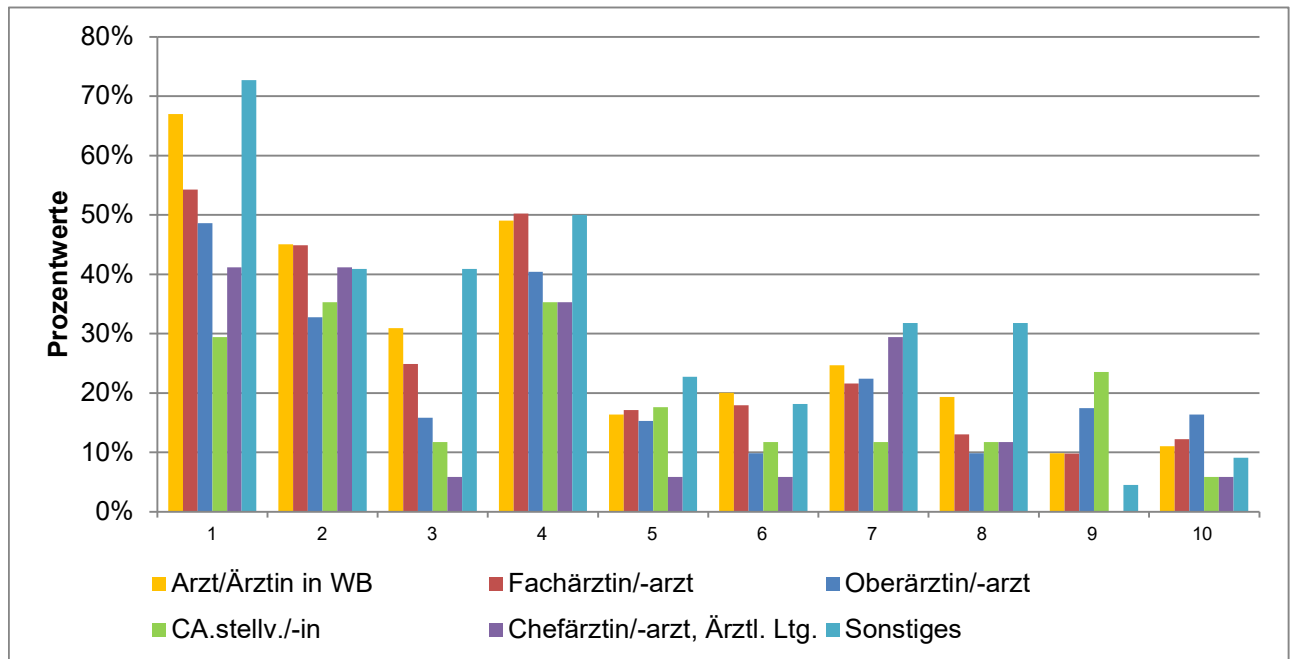


Ausgewertete Fragebögen:	1071	100%
Gültige Antworten:	998	93%

# Machtmissbrauch und sexuelle Belästigung am Arbeitsplatz

## Detailanalyse der Frage:

Was haben Sie infolge der Situation/Handlung gefühlt oder erlebt?



Ausgewertete Fragebögen:  
Gültige Antworten:

1071  
2905

(Mehrfachantworten  
möglich)

## Machtmissbrauch und sexuelle Belästigung am Arbeitsplatz

### Detailanalyse der Frage:

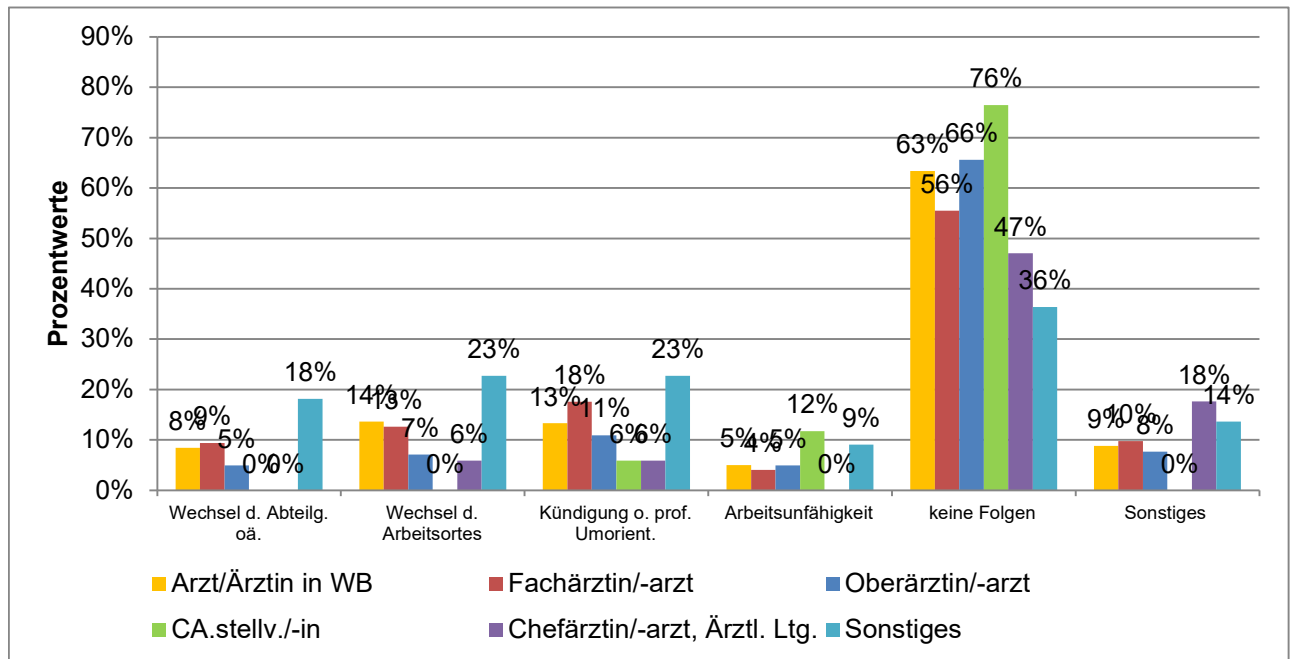
Was haben Sie infolge der Situation/Handlung gefühlt oder erlebt?

	Arzt/Ärztin in WB	Fachärztin /-arzt	Oberärztin /-arzt	CA.stellv./-in	Chefärztin /-arzt, Ärztl. Ltg.	Sonstige s
1) emotionale Belastung	67%	54%	49%	29%	41%	73%
2) Gefühle v. Erniedrigung o. vermindertem Selbstwert	45%	45%	33%	35%	41%	41%
3) Ängste oder anhaltende innere Anspannung	31%	25%	16%	12%	6%	41%
4) gedankliche Belastung	49%	50%	40%	35%	35%	50%
5) Schlaf- o. Erholungsstörungen	16%	17%	15%	18%	6%	23%
6) Konzentrations- oder Leistungsbeeinträchtigungen im Berufsalltag	20%	18%	10%	12%	6%	18%
7) sozialer Rückzug oder verändertes Vertrauensverhalten	25%	22%	22%	12%	29%	32%
8) körperliche Stressreaktionen	19%	13%	10%	12%	12%	32%
9) keine spürbaren Belastungen	10%	10%	17%	24%	0%	5%
10) Sonstiges	11%	12%	16%	6%	6%	9%

# Machtmissbrauch und sexuelle Belästigung am Arbeitsplatz

## Detailanalyse der Frage:

Welche Folgen hat der Vorfall/ haben die Vorfälle in beruflicher Hinsicht gehabt?



Ausgewertete Fragebögen:  
Gültige Antworten:

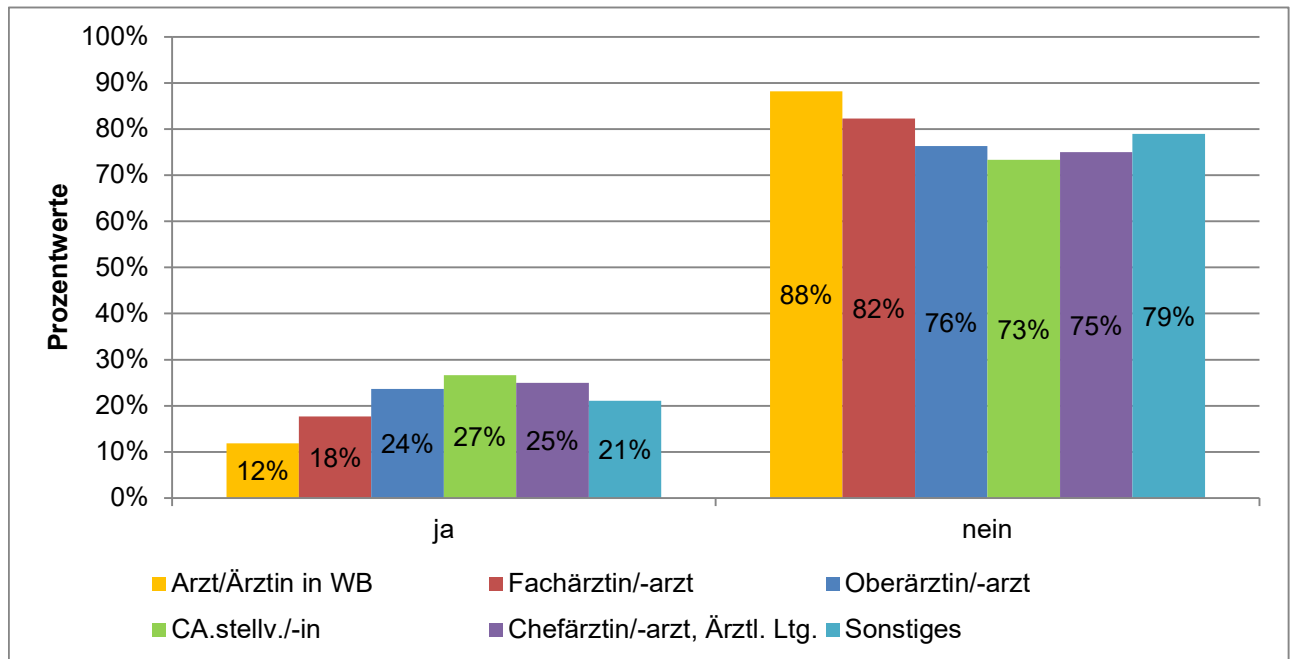
1071  
1160

(Mehrfachantworten  
möglich)

# Machtmissbrauch und sexuelle Belästigung am Arbeitsplatz

## Detailanalyse der Frage:

Haben Sie die von Ihnen erlebte sexuelle Belästigung durch ärztliche Beschäftigte an Ihrem Arbeitsplatz gemeldet?

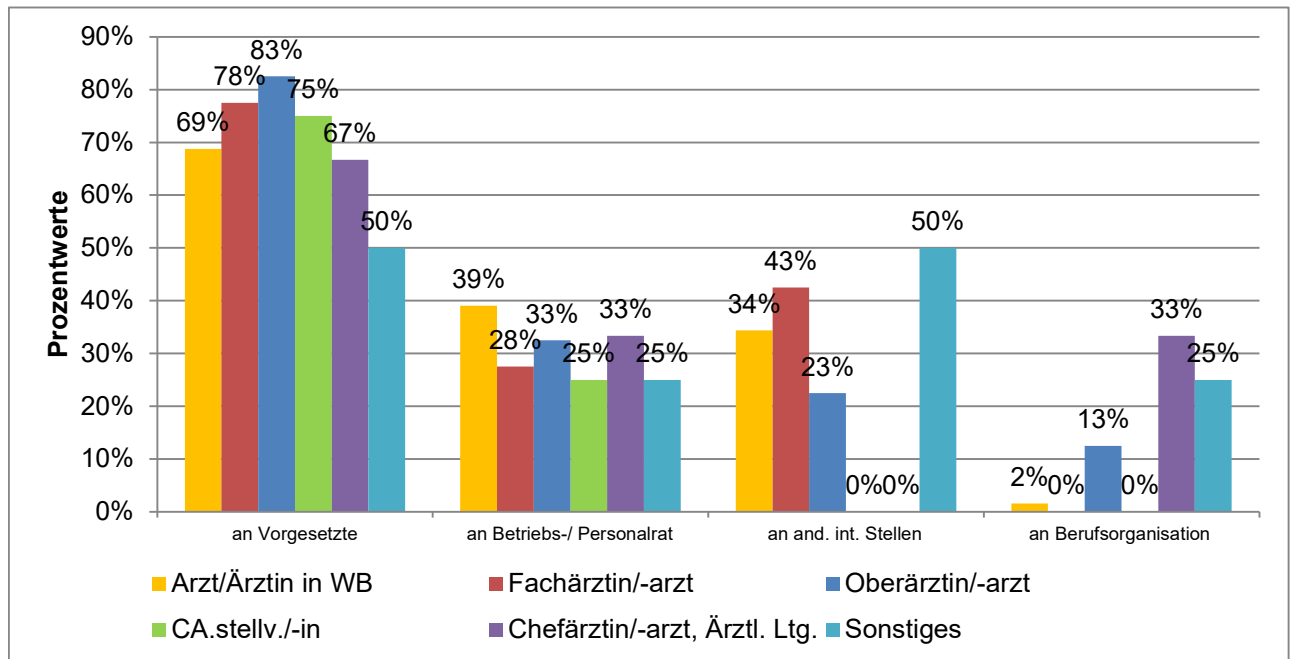


Ausgewertete Fragebögen:	1071	100%
Gültige Antworten:	982	92%

# Machtmissbrauch und sexuelle Belästigung am Arbeitsplatz

## Detailanalyse der Frage:

Wenn ja: An wen haben Sie die Meldung gerichtet?



Ausgewertete Fragebögen:  
Gültige Antworten:

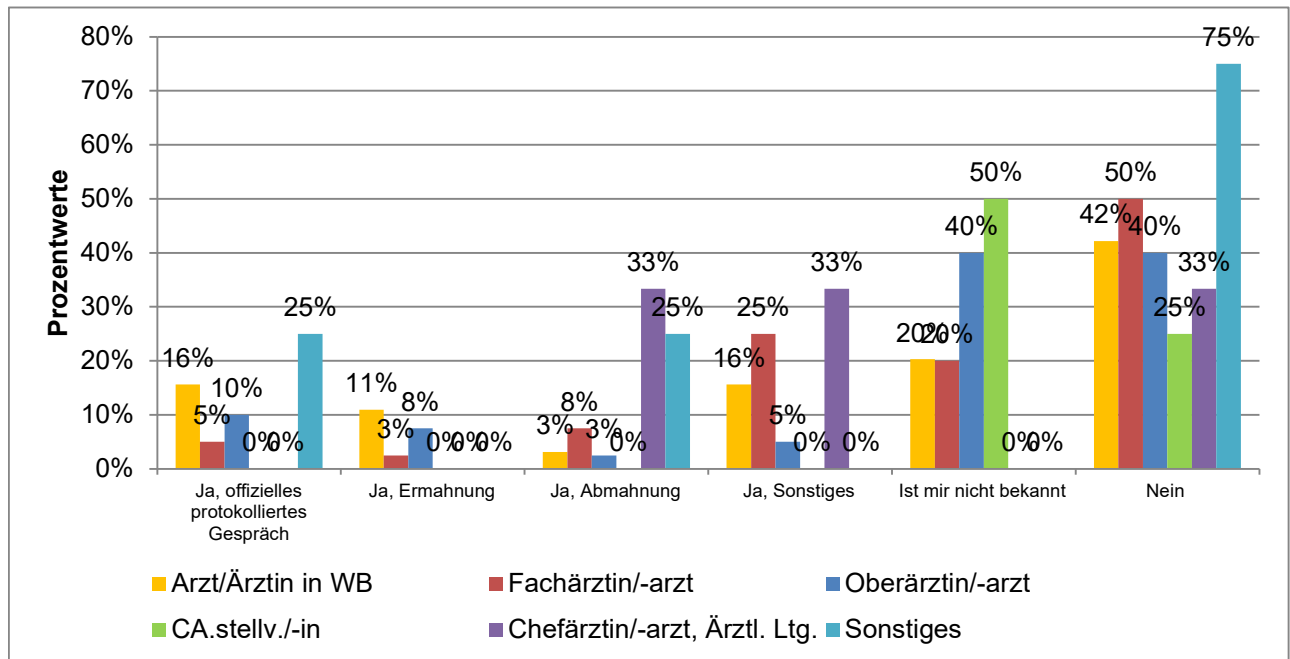
155  
225

(Mehrfachantworten  
möglich)

# Machtmissbrauch und sexuelle Belästigung am Arbeitsplatz

## Detailanalyse der Frage:

Wenn ja: Wurden offizielle Maßnahmen bei einer von Ihnen erlebten Situation/Handlung eingeleitet?



Ausgewertete Fragebögen:  
Gültige Antworten:

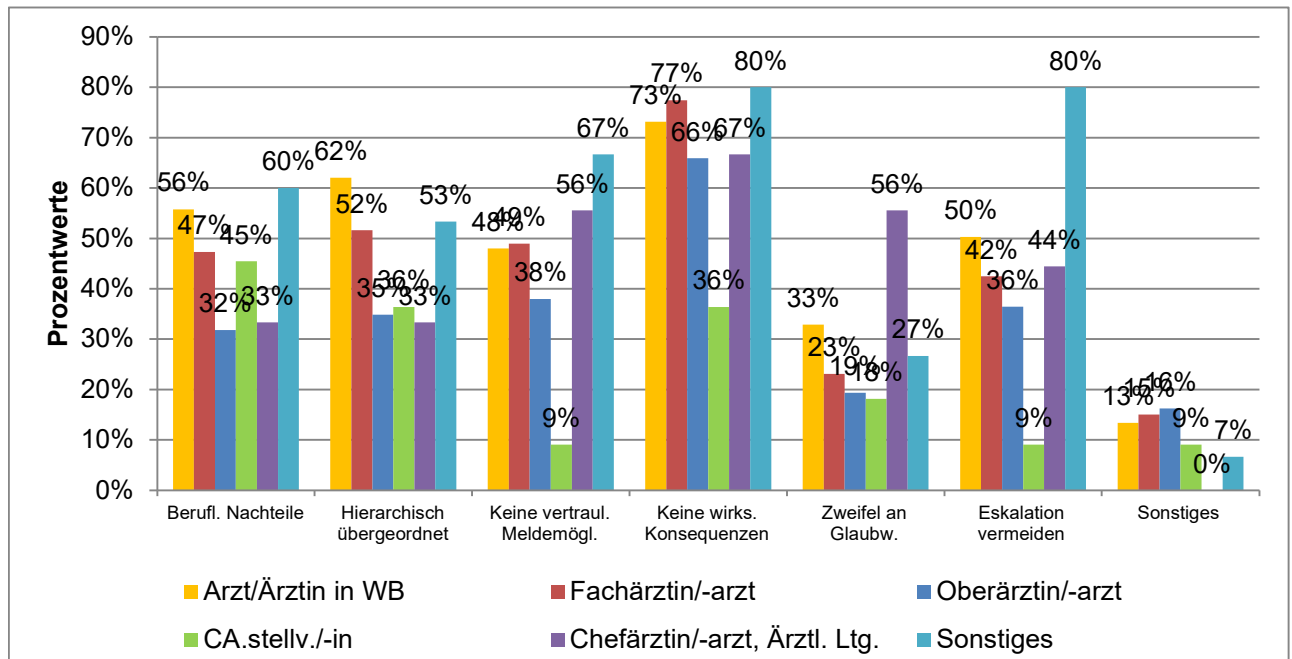
155  
166

(Mehrfachantworten  
möglich)

# Machtmissbrauch und sexuelle Belästigung am Arbeitsplatz

## Detailanalyse der Frage:

Wenn nein: Was ist der Grund/sind die Gründe, warum Sie keine Meldung gemacht haben?



Ausgewertete Fragebögen:  
Gültige Antworten:

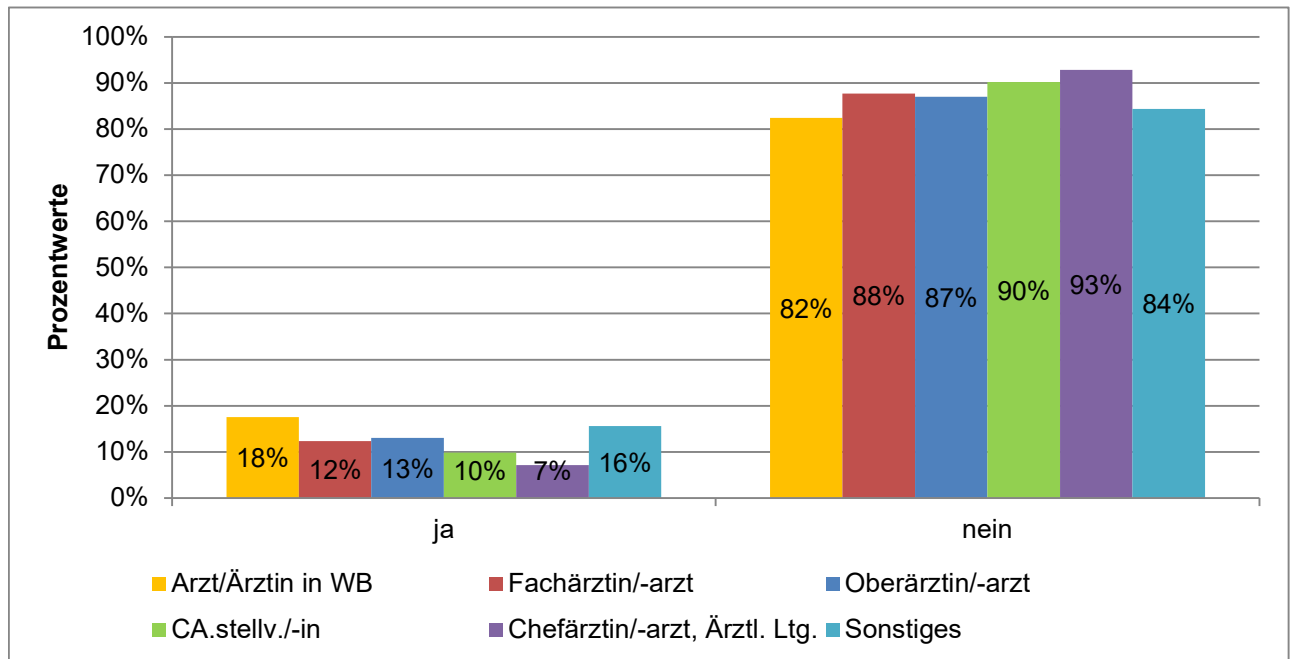
828  
2583

(Mehrfachantworten  
möglich)

# Machtmissbrauch und sexuelle Belästigung am Arbeitsplatz

## Detailanalyse der Frage:

Sind Sie schon einmal in den vergangenen 12 Monaten an Ihrem Arbeitsplatz Zeuge von sexueller Belästigung durch ärztliche Beschäftigte geworden?

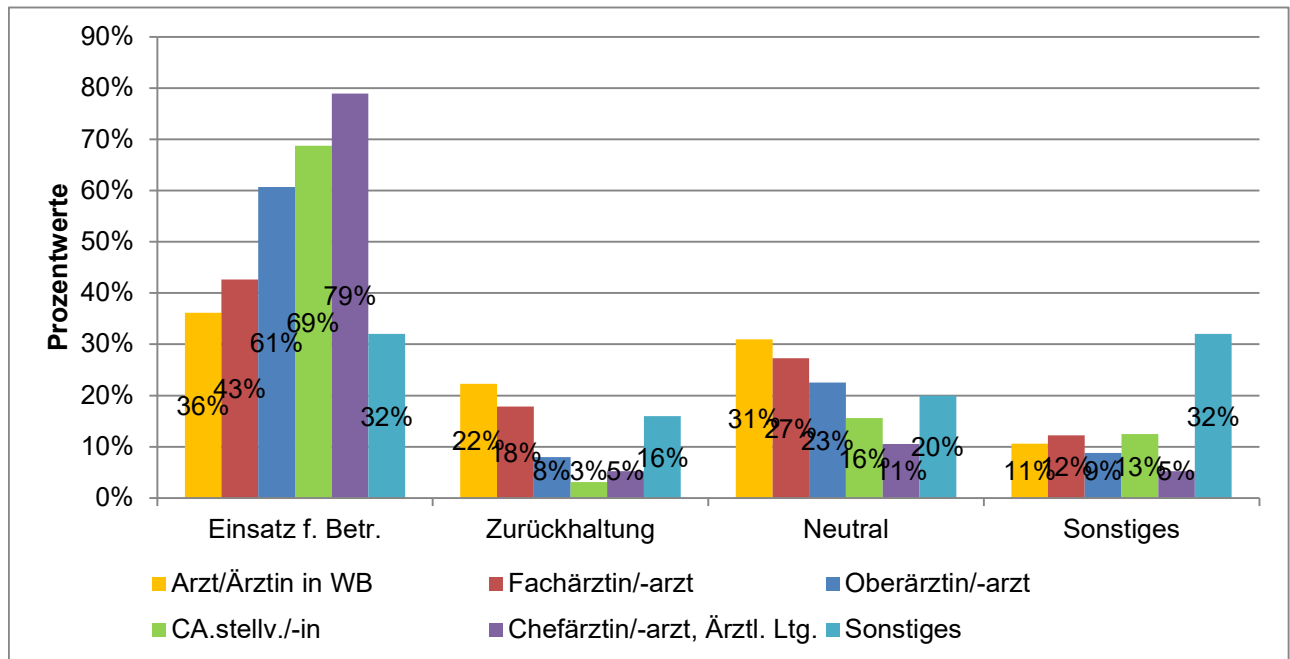


Ausgewertete Fragebögen:	9046	100%
Gültige Antworten:	8316	92%

# Machtmissbrauch und sexuelle Belästigung am Arbeitsplatz

## Detailanalyse der Frage:

Wenn ja: Wie haben Sie reagiert, als Sie Zeuge von sexueller Belästigung durch ärztliche Beschäftigte wurden?



Ausgewertete Fragebögen:	1193	100%
Gültige Antworten:	1180	99%

# DETAILANALYSEN NACH ARBEITGEBER

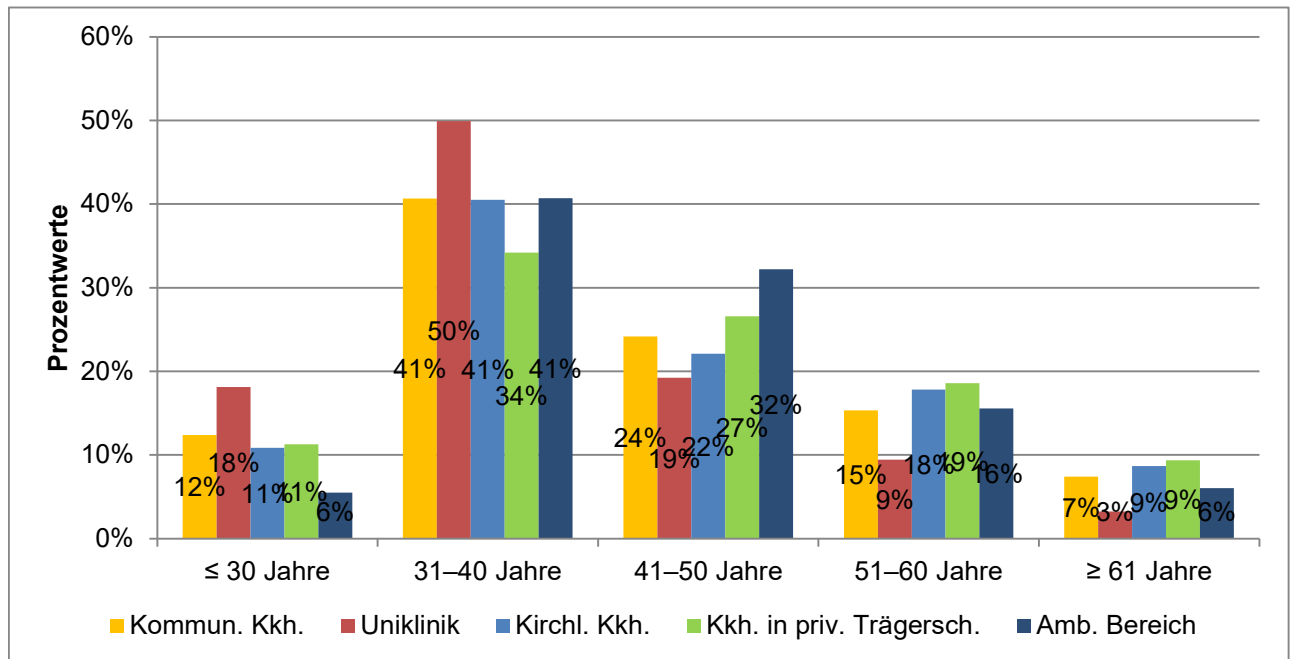
MACHTMISSBRAUCH UND SEXUELLE  
BELÄSTIGUNG AM ARBEITSPLATZ

MITGLIEDERBEFRAGUNG 2026

# Machtmissbrauch und sexuelle Belästigung am Arbeitsplatz

## Detailanalyse der Frage:

Alter

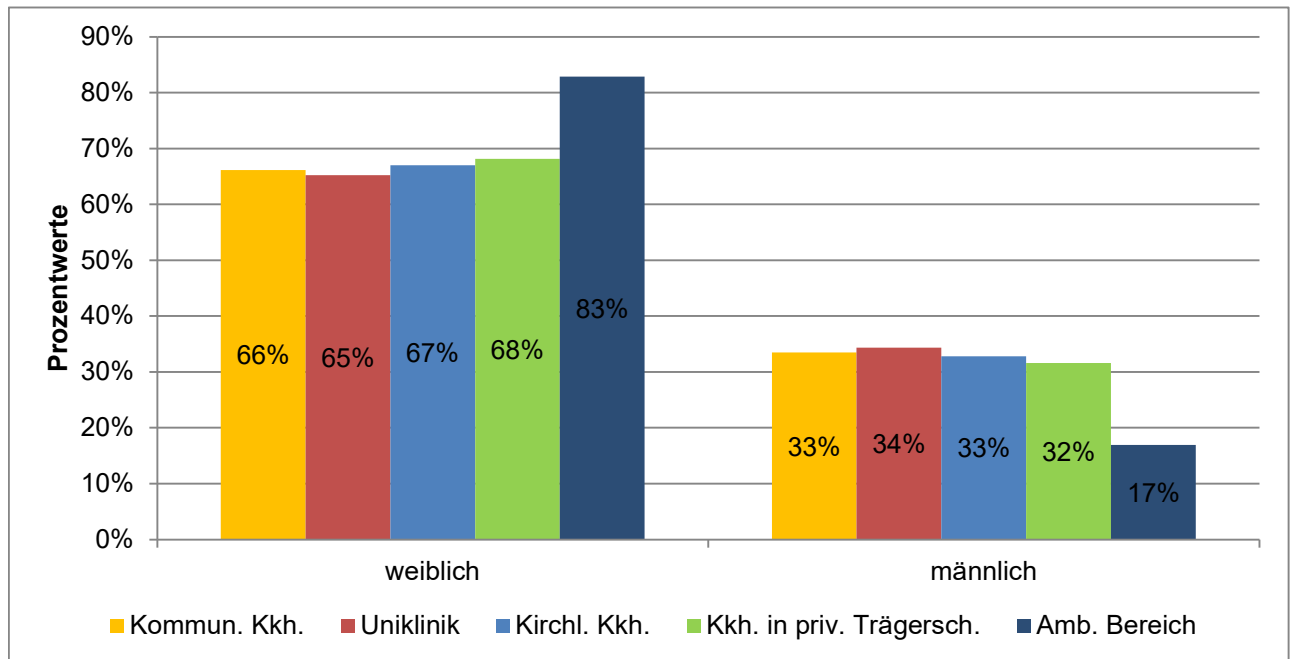


Ausgewertete Fragebögen:	9035	100%
Gültige Antworten:	8387	93%

# Machtmissbrauch und sexuelle Belästigung am Arbeitsplatz

## Detailanalyse der Frage:

Geschlecht

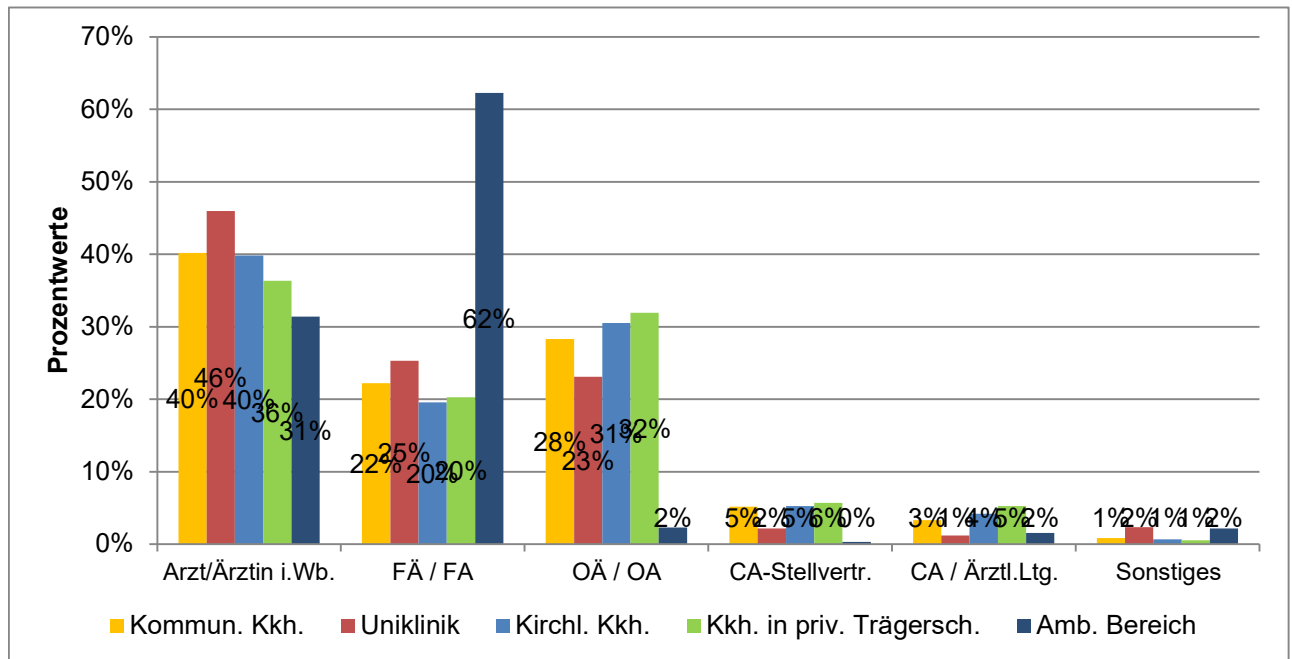


Ausgewertete Fragebögen:	9035	100%
Gültige Antworten:	8385	93%

# Machtmissbrauch und sexuelle Belästigung am Arbeitsplatz

## Detailanalyse der Frage:

Welche Position bekleiden Sie aktuell?

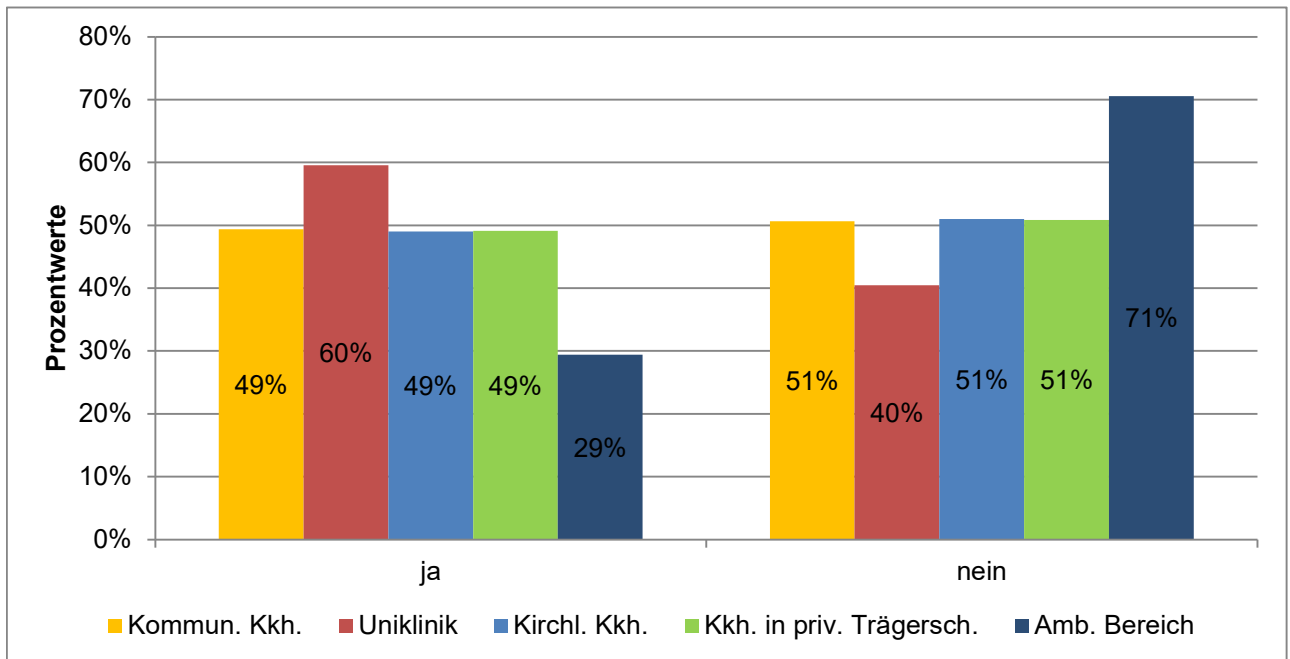


Ausgewertete Fragebögen:	9035	100%
Gültige Antworten:	8394	93%

# Machtmissbrauch und sexuelle Belästigung am Arbeitsplatz

## Detailanalyse der Frage:

Haben Sie persönlich in den vergangenen 12 Monaten an Ihrem Arbeitsplatz Machtmissbrauch durch ärztliche Beschäftigte erlebt?



Ausgewertete Fragebögen:  
Gültige Antworten:

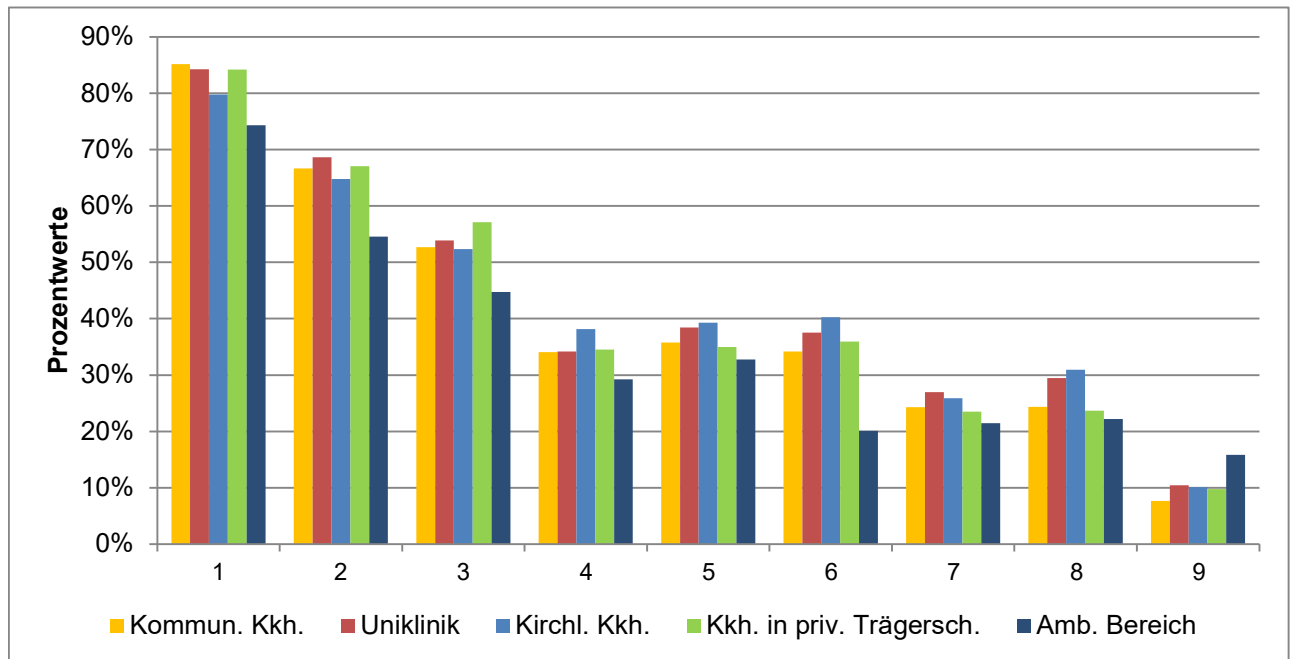
9035  
8400

100%  
93%

# Machtmissbrauch und sexuelle Belästigung am Arbeitsplatz

## Detailanalyse der Frage:

Wenn ja: Welche dieser Erscheinungsformen von Machtmissbrauch durch ärztliche Beschäftigte haben Sie persönlich in den vergangenen 12 Monaten an Ihrem Arbeitsplatz erlebt?



Ausgewertete Fragebögen:  
Gültige Antworten:

4432  
15366

(Mehrfachantworten  
möglich)

## Machtmissbrauch und sexuelle Belästigung am Arbeitsplatz Detailanalyse der Frage:

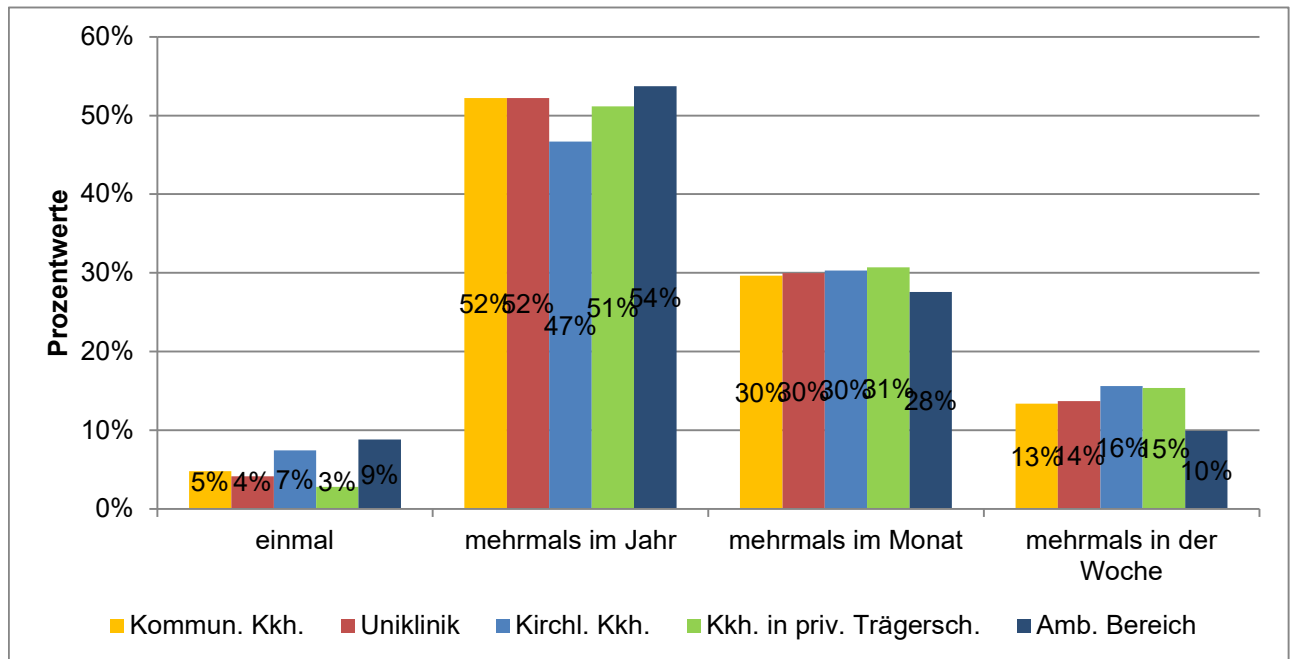
Wenn ja: Welche dieser Erscheinungsformen von Machtmissbrauch durch ärztliche Beschäftigte haben Sie persönlich in den vergangenen 12 Monaten an Ihrem Arbeitsplatz erlebt?

	Kommun. Kkh.	Uniklinik	Kirchl. Kkh.	Kkh. in priv. Trägersch.	Amb. Bereich
1) respektloser oder herablassender Umgangston	85%	84%	80%	84%	74%
2) Infragestellen d. eigenen Pers. u. Kompetenz ohne sachl. Gründe	67%	69%	65%	67%	55%
3) öffentl. Bloßstellung (z. B. vor Team o. Patient/innen), Mobbing	53%	54%	52%	57%	45%
4) systematisches Schikanieren, Diskriminieren o. Ausgrenzen	34%	34%	38%	35%	29%
5) unfaire Dienst- o. Urlaubsplanung ohne transparente Kriterien	36%	38%	39%	35%	33%
6) Entzug o. Verzögerung v. Weiterbildungs-, OP- o. Rotationsmögl. ohne sachl. Begründung	34%	38%	40%	36%	20%
7) Androhen/Durchsetzen berufl. Nachteile	24%	27%	26%	24%	21%
8) Benachteiligung aufgrund d. familiären Situation	24%	29%	31%	24%	22%
9) Sonstiges	8%	10%	10%	10%	16%

# Machtmissbrauch und sexuelle Belästigung am Arbeitsplatz

## Detailanalyse der Frage:

Wie oft haben Sie Machtmissbrauch durch ärztliche Beschäftigte in den vergangenen 12 Monaten an Ihrem Arbeitsplatz erlebt?

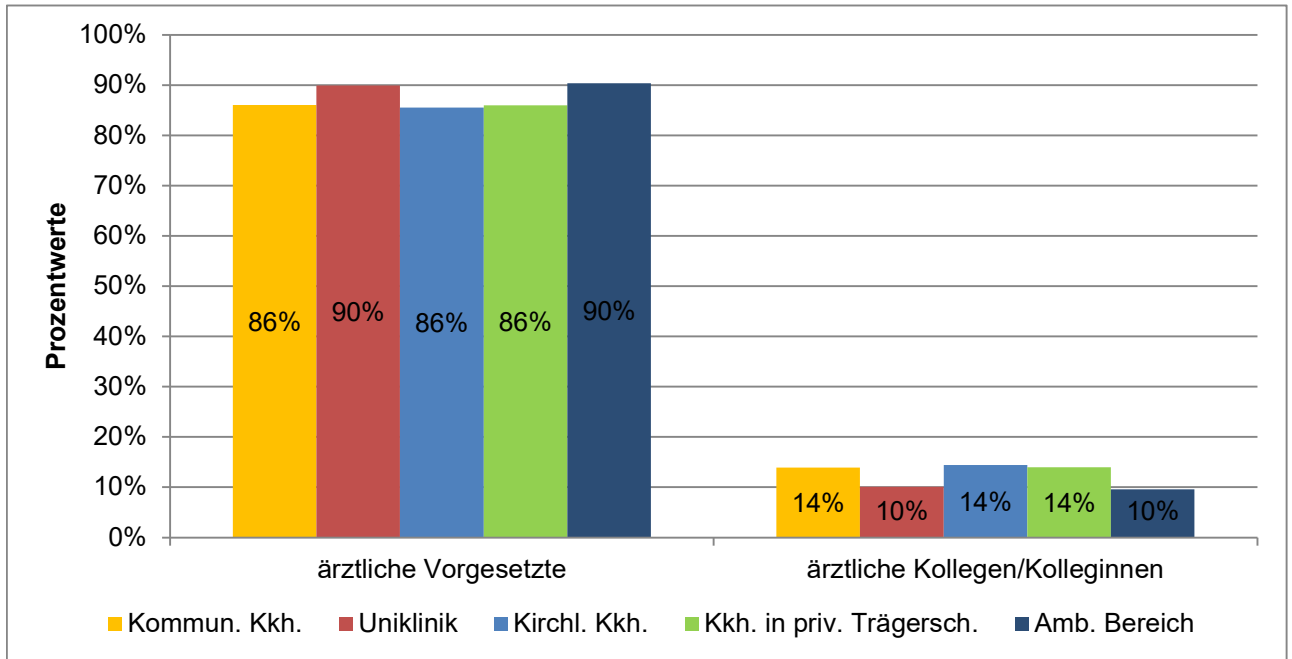


Ausgewertete Fragebögen:	4432	100%
Gültige Antworten:	4143	93%

# Machtmissbrauch und sexuelle Belästigung am Arbeitsplatz

## Detailanalyse der Frage:

Von welcher der folgenden Personengruppen ging der Machtmissbrauch überwiegend aus?

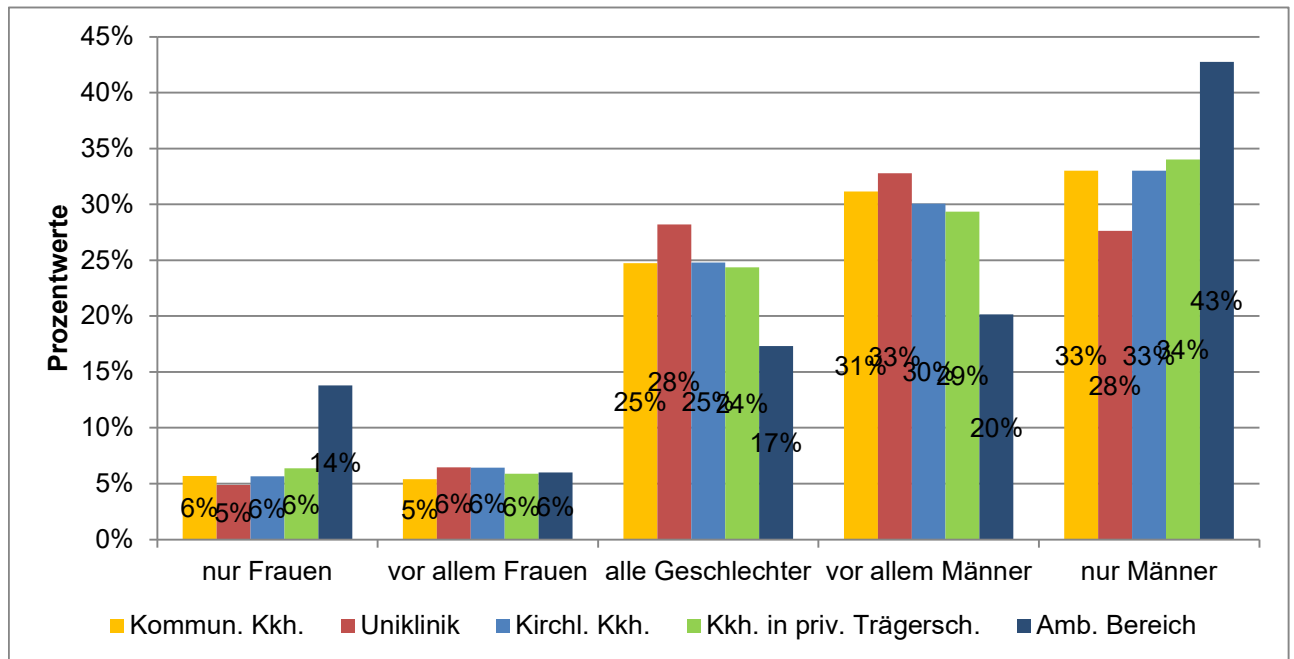


Ausgewertete Fragebögen:	4432	100%
Gültige Antworten:	4130	93%

# Machtmissbrauch und sexuelle Belästigung am Arbeitsplatz

## Detailanalyse der Frage:

Von wem wurden diese Handlungen ausgeführt?

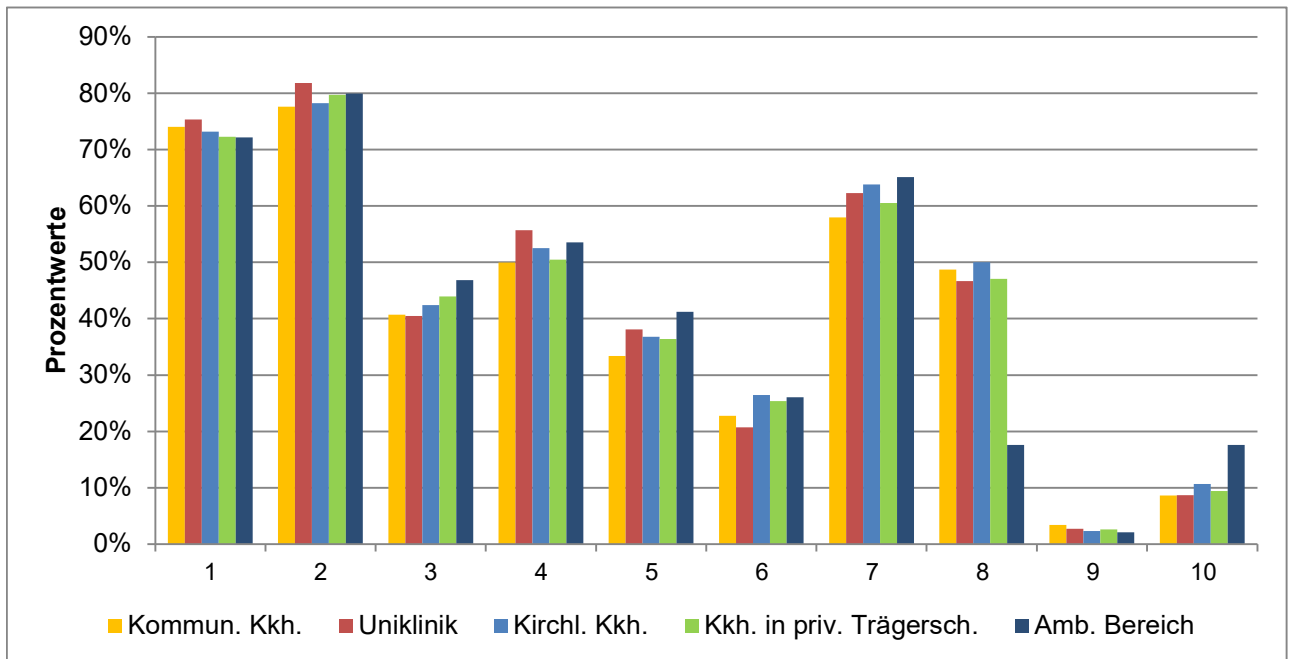


Ausgewertete Fragebögen: 4432 100%  
 Gültige Antworten: 4140 93%

# Machtmissbrauch und sexuelle Belästigung am Arbeitsplatz

## Detailanalyse der Frage:

Zu welchen persönlichen Reaktionen hat der erlebte Machtmissbrauch durch ärztliche Beschäftigte bei Ihnen geführt?



Ausgewertete Fragebögen:  
Gültige Antworten:

4432  
17696

(Mehrfachantworten  
möglich)

## Machtmissbrauch und sexuelle Belästigung am Arbeitsplatz Detailanalyse der Frage:

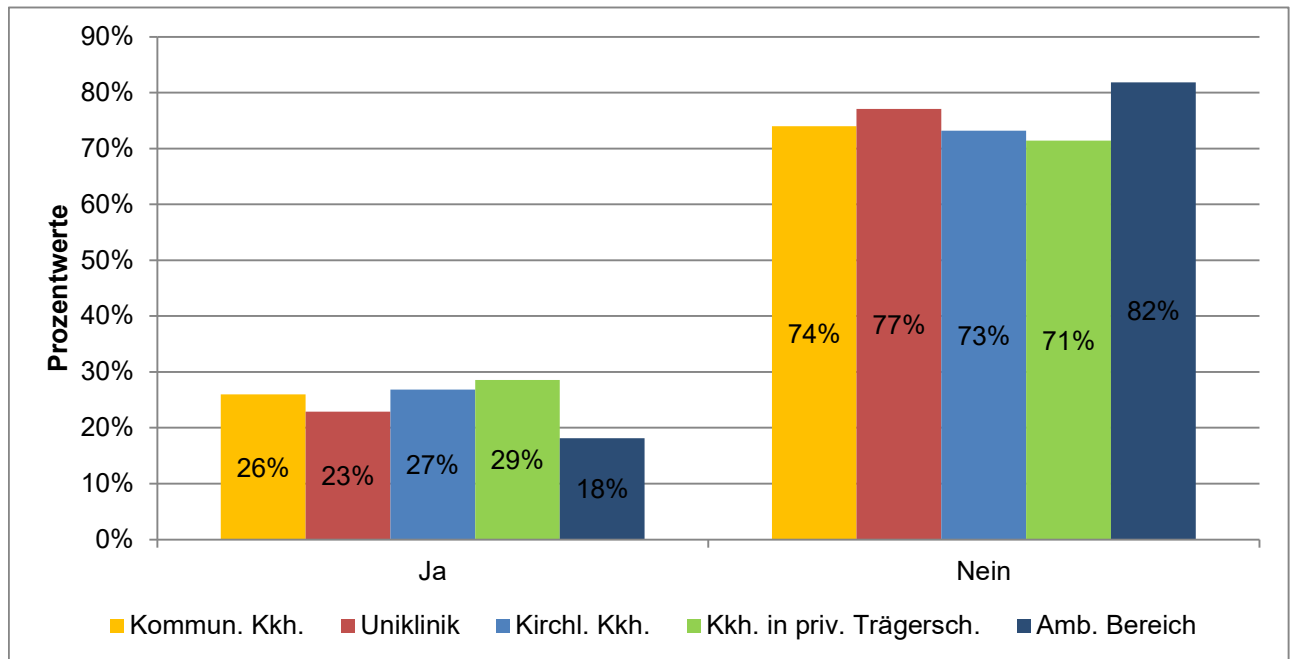
Zu welchen persönlichen Reaktionen hat der erlebte Machtmissbrauch durch ärztliche Beschäftigte bei Ihnen geführt?

	Kommun. Kkh.	Uniklinik	Kirchl. Kkh.	Kkh. in priv. Trägersch.	Amb. Bereich
1) verminderte Arbeitsmotivation	74%	75%	73%	72%	72%
2) emotionale Erschöpfung und anhaltende Anspannung	78%	82%	78%	80%	80%
3) Schlafprobleme	41%	40%	42%	44%	47%
4) Angst und Unsicherheit im Arbeitskontext	50%	56%	53%	50%	54%
5) Leistungs- oder Konzentrationsabfall	33%	38%	37%	36%	41%
6) Krankschreibung/Fehlzeiten	23%	21%	26%	25%	26%
7) Wunsch nach Wechsel der Abteilung/Klinik	58%	62%	64%	61%	65%
8) Wunsch nach Ausstieg aus der stationären Versorgung	49%	47%	50%	47%	18%
9) keine spürbaren Folgen	3%	3%	2%	3%	2%
10) Sonstiges	9%	9%	11%	9%	18%

# Machtmissbrauch und sexuelle Belästigung am Arbeitsplatz

## Detailanalyse der Frage:

Haben Sie in den vergangenen 12 Monaten den von Ihnen erlebten Machtmissbrauch durch ärztliche Beschäftigte gemeldet?

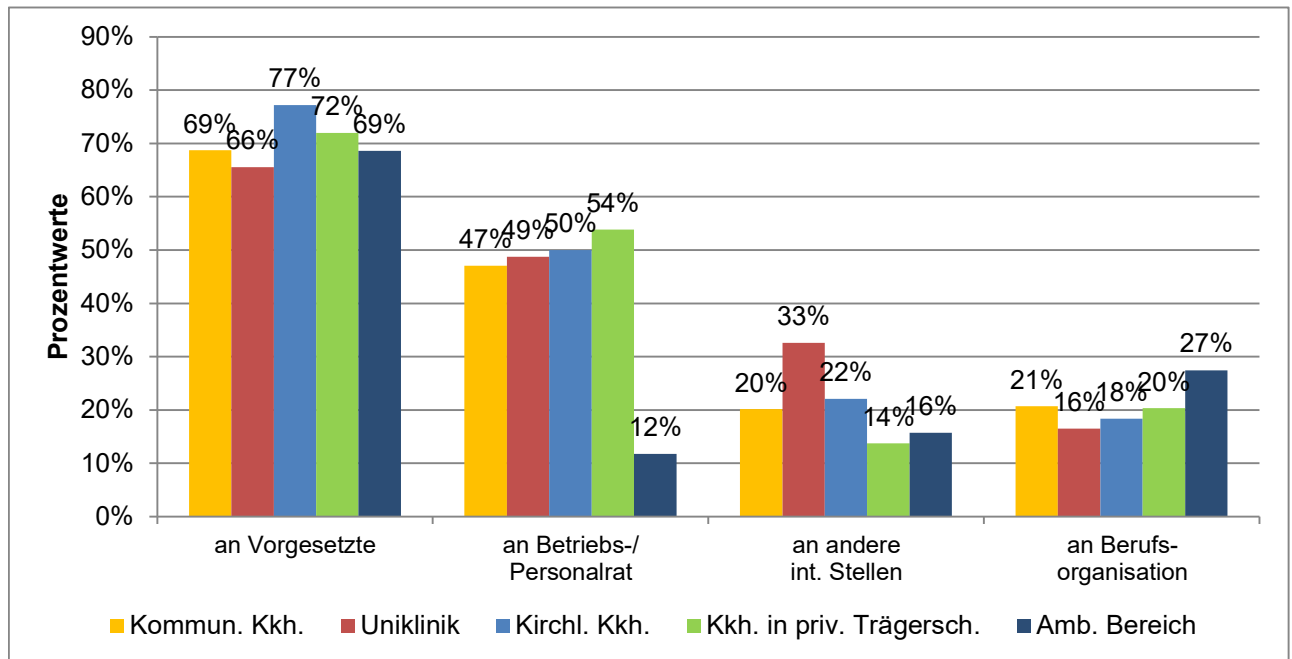


Ausgewertete Fragebögen:	4432	100%
Gültige Antworten:	4105	93%

# Machtmissbrauch und sexuelle Belästigung am Arbeitsplatz

## Detailanalyse der Frage:

Wenn ja: An wen haben Sie die Meldung gerichtet?



Ausgewertete Fragebögen:  
Gültige Antworten:

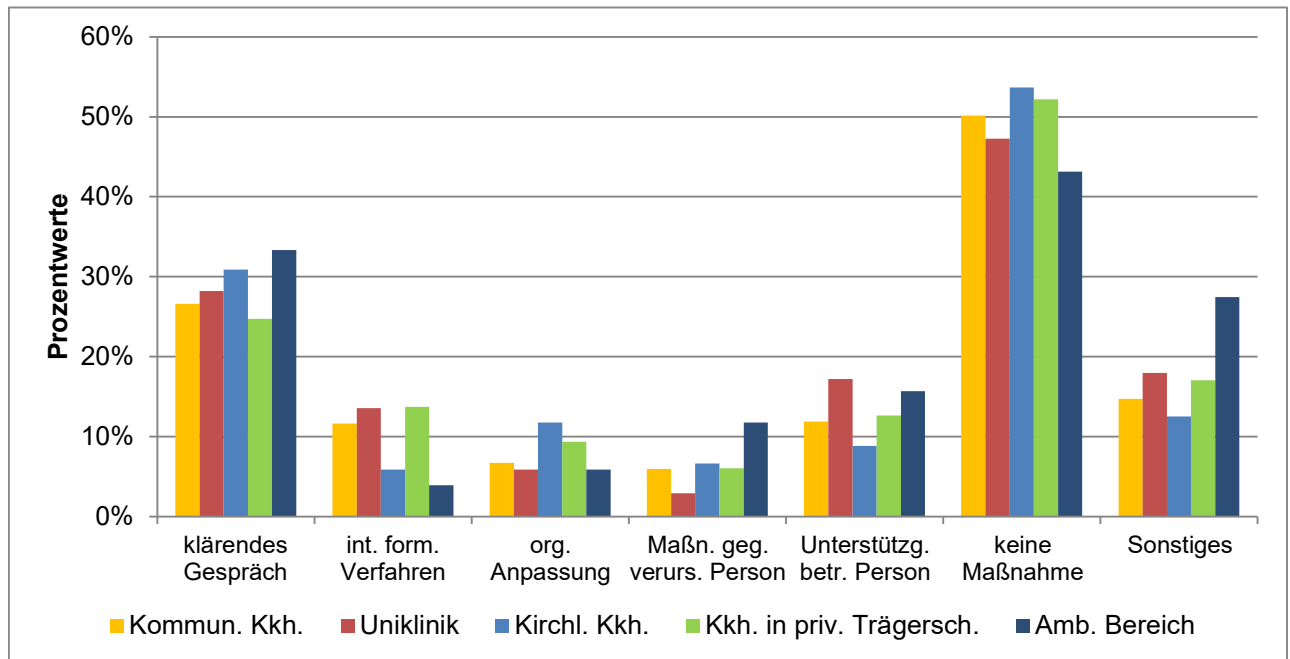
1124  
1634

(Mehrfachantworten  
möglich)

# Machtmissbrauch und sexuelle Belästigung am Arbeitsplatz

## Detailanalyse der Frage:

Wenn ja: Welche Maßnahmen sind ergriffen worden?



Ausgewertete Fragebögen:  
Gültige Antworten:

1124  
1353

(Mehrfachantworten  
möglich)

## Machtmissbrauch und sexuelle Belästigung am Arbeitsplatz Detailanalyse der Frage:

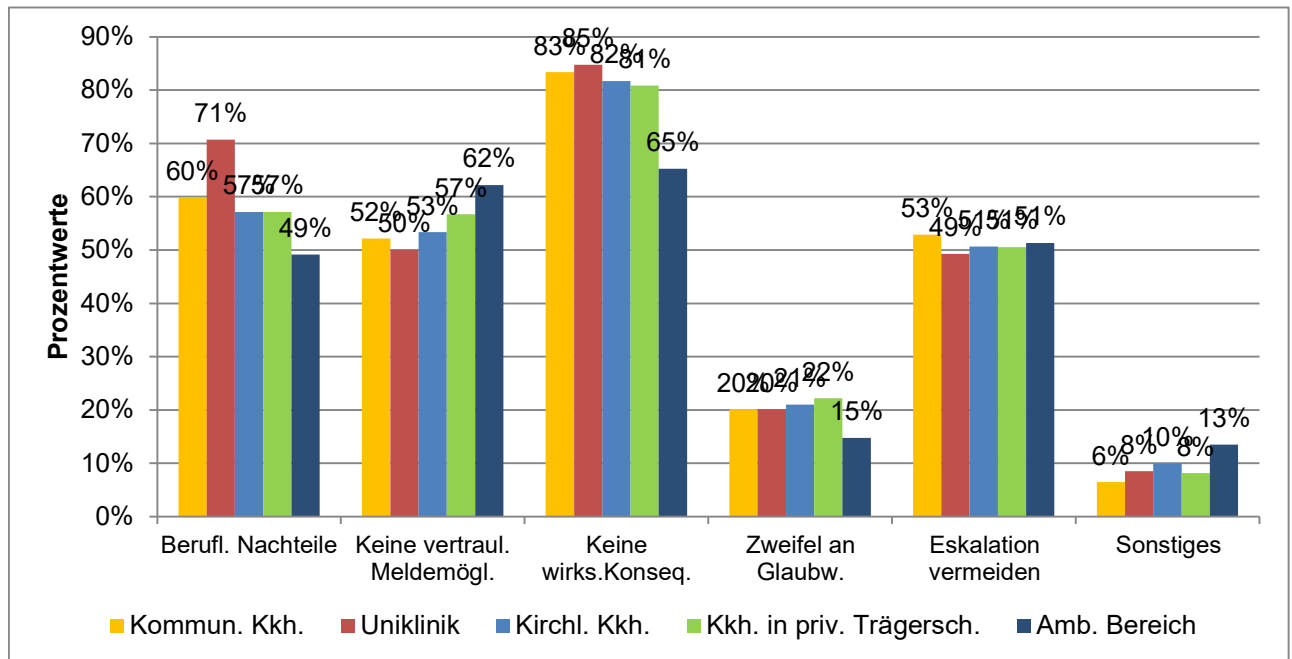
Wenn ja: Welche Maßnahmen sind ergriffen worden?

	Kommun. Kkh.	Uniklinik	Kirchl. Kkh.	Kkh. in priv. Trägersch.	Amb. Bereich
klärendes Gespräch	27%	28%	31%	25%	33%
internes formales Verfahren (z. B. Betriebs- oder Personalrat, Gleichstellungsbeauftragte/r)	12%	14%	6%	14%	4%
organisatorische Anpassung (z. B. Dienst-, Rotations-, Einsatzpläne)	7%	6%	12%	9%	6%
Maßnahme gegenüber der verursachenden Person (z. B. Abmahnung, Sanktion)	6%	3%	7%	6%	12%
Unterstützungsangebot für die betroffene Person (z. B. Beratung, Mediation)	12%	17%	9%	13%	16%
keine Maßnahme	50%	47%	54%	52%	43%
Sonstiges	15%	18%	13%	17%	27%

# Machtmissbrauch und sexuelle Belästigung am Arbeitsplatz

## Detailanalyse der Frage:

Wenn nein: Was ist der Grund/sind die Gründe, warum Sie keine Meldung gemacht haben?



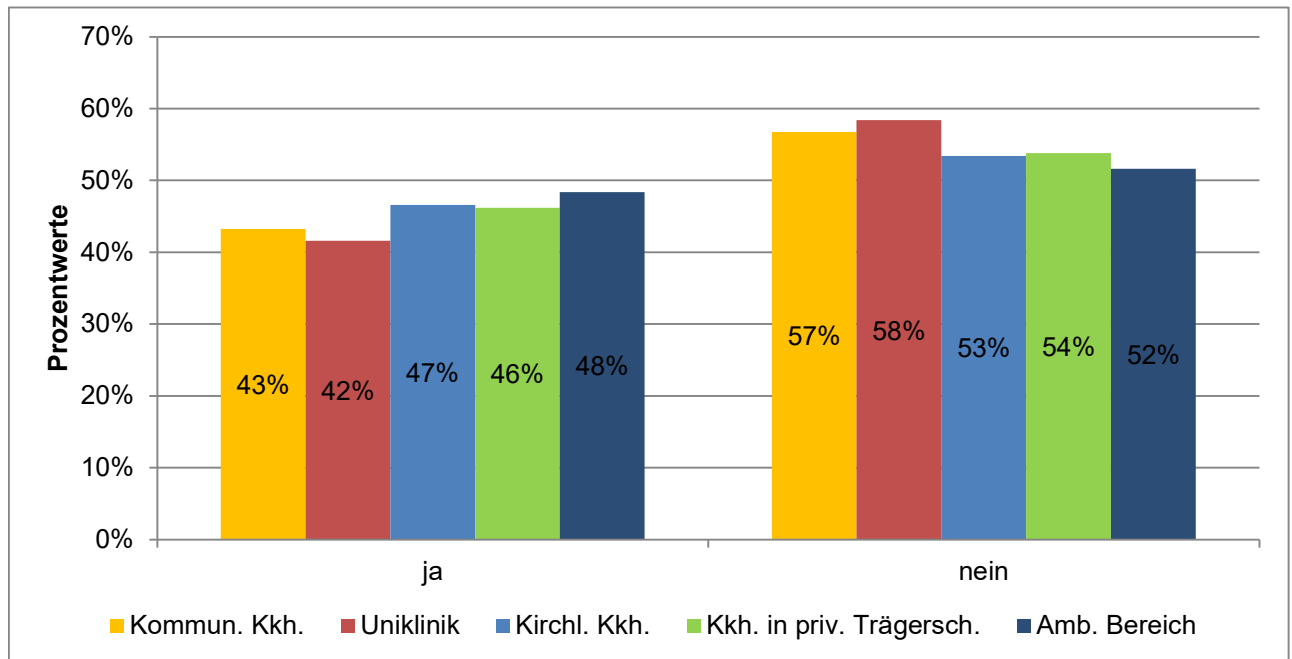
Ausgewertete Fragebögen:  
Gültige Antworten:

3242  
8489

(Mehrfachantworten  
möglich)

## Machtmissbrauch und sexuelle Belästigung am Arbeitsplatz Detailanalyse der Frage:

Haben Sie schon einmal darüber nachgedacht, in einem Ihnen widerfahrenen Fall von Machtmissbrauch durch ärztliche Beschäftigte sich rechtlich beraten zu lassen, beispielsweise vom Marburger Bund?

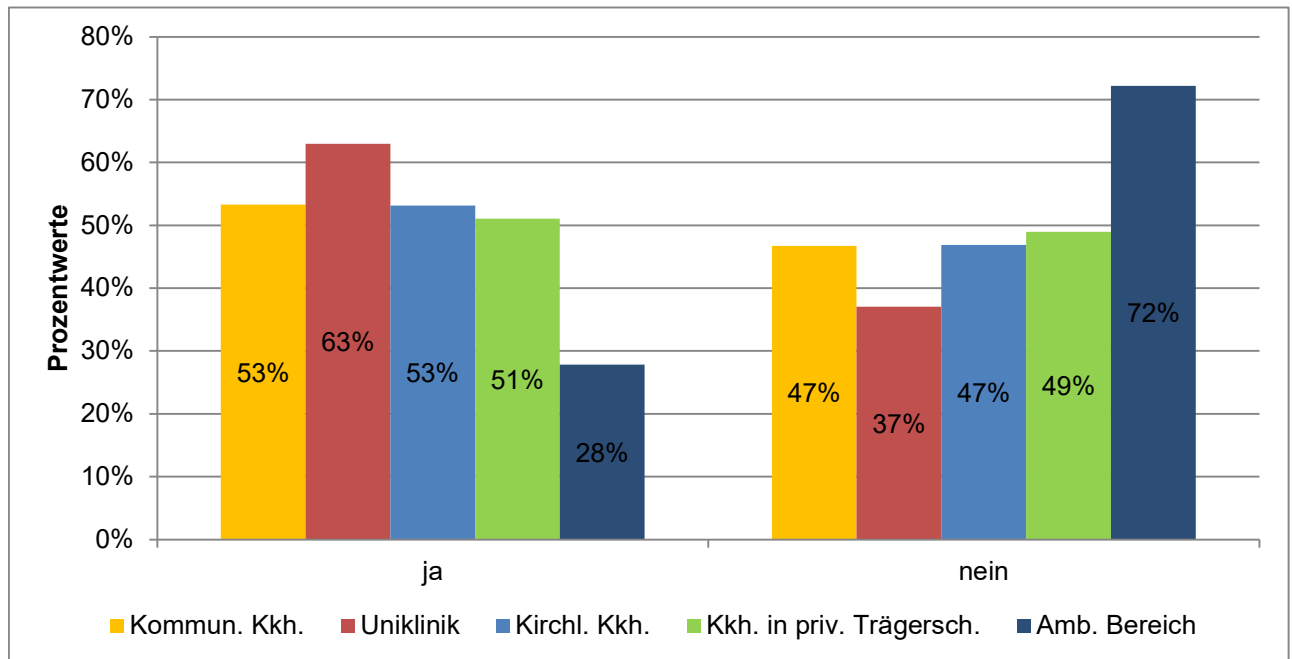


Ausgewertete Fragebögen:	4432	100%
Gültige Antworten:	4041	91%

# Machtmissbrauch und sexuelle Belästigung am Arbeitsplatz

## Detailanalyse der Frage:

Sind Sie schon einmal in den vergangenen 12 Monaten an Ihrem Arbeitsplatz Zeuge von Machtmissbrauch durch ärztliche Beschäftigte geworden?

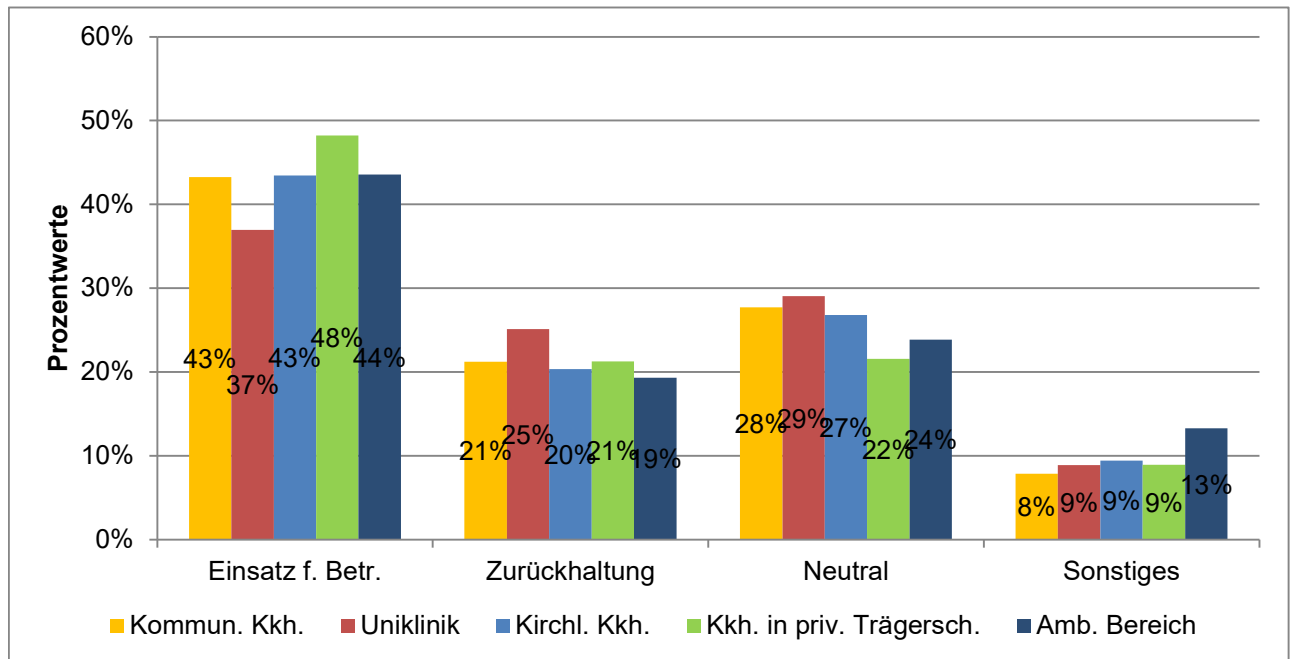


Ausgewertete Fragebögen:	9035	100%
Gültige Antworten:	8260	91%

# Machtmissbrauch und sexuelle Belästigung am Arbeitsplatz

## Detailanalyse der Frage:

Wenn ja: Wie haben Sie reagiert, als Sie Zeuge von Machtmissbrauch durch ärztliche Beschäftigte wurden?

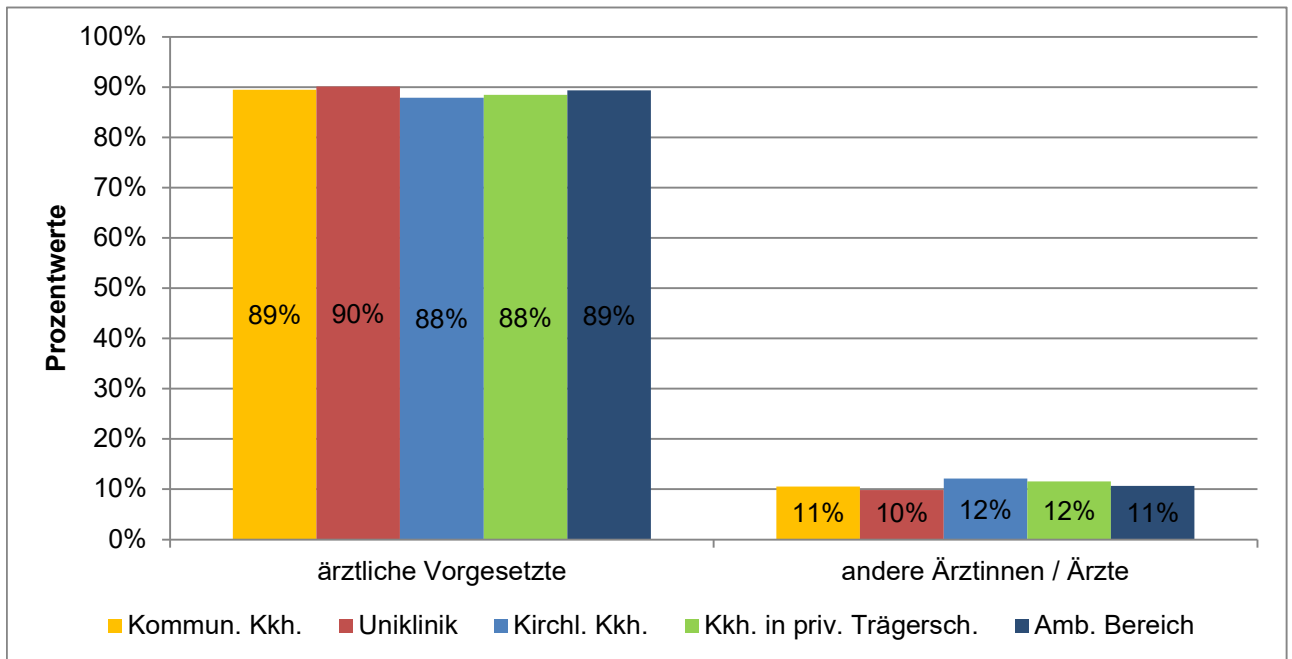


Ausgewertete Fragebögen:	4583	100%
Gültige Antworten:	4250	93%

# Machtmissbrauch und sexuelle Belästigung am Arbeitsplatz

## Detailanalyse der Frage:

Von welcher der folgenden Personengruppen ging der Machtmissbrauch überwiegend aus?

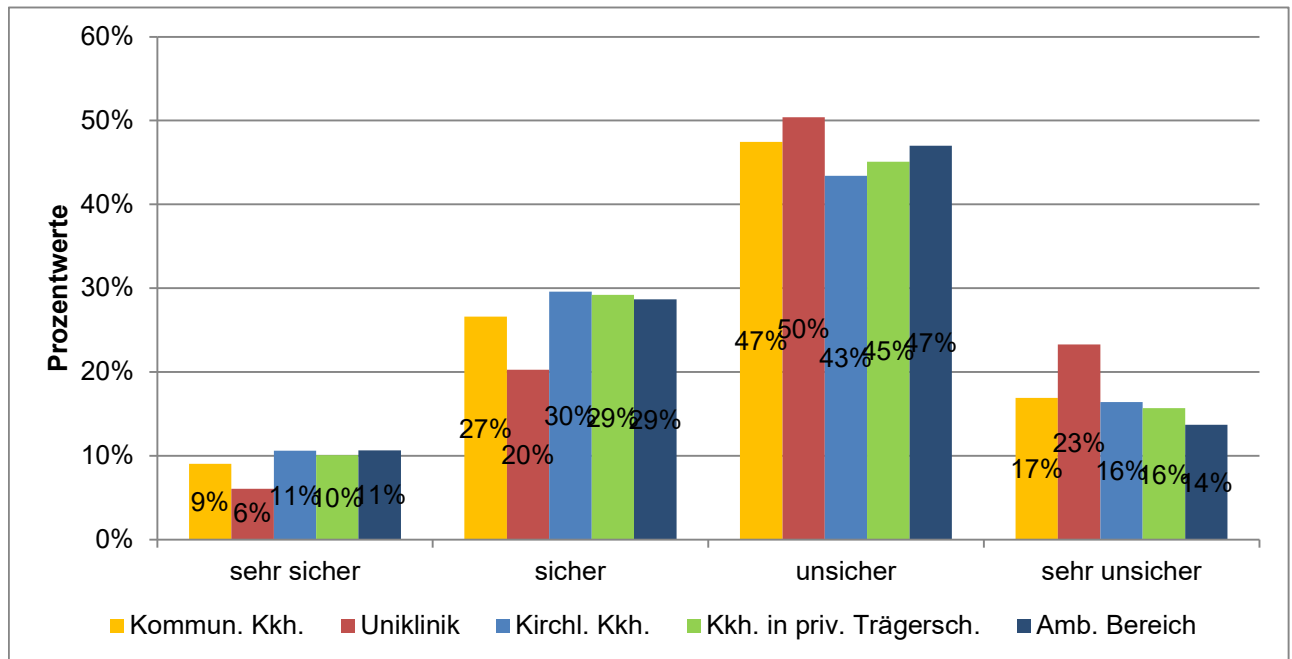


Ausgewertete Fragebögen:	4583	100%
Gültige Antworten:	4238	92%

# Machtmissbrauch und sexuelle Belästigung am Arbeitsplatz

## Detailanalyse der Frage:

Wie sicher fühlen Sie sich insgesamt, machtmissbräuchliches Verhalten anzusprechen?

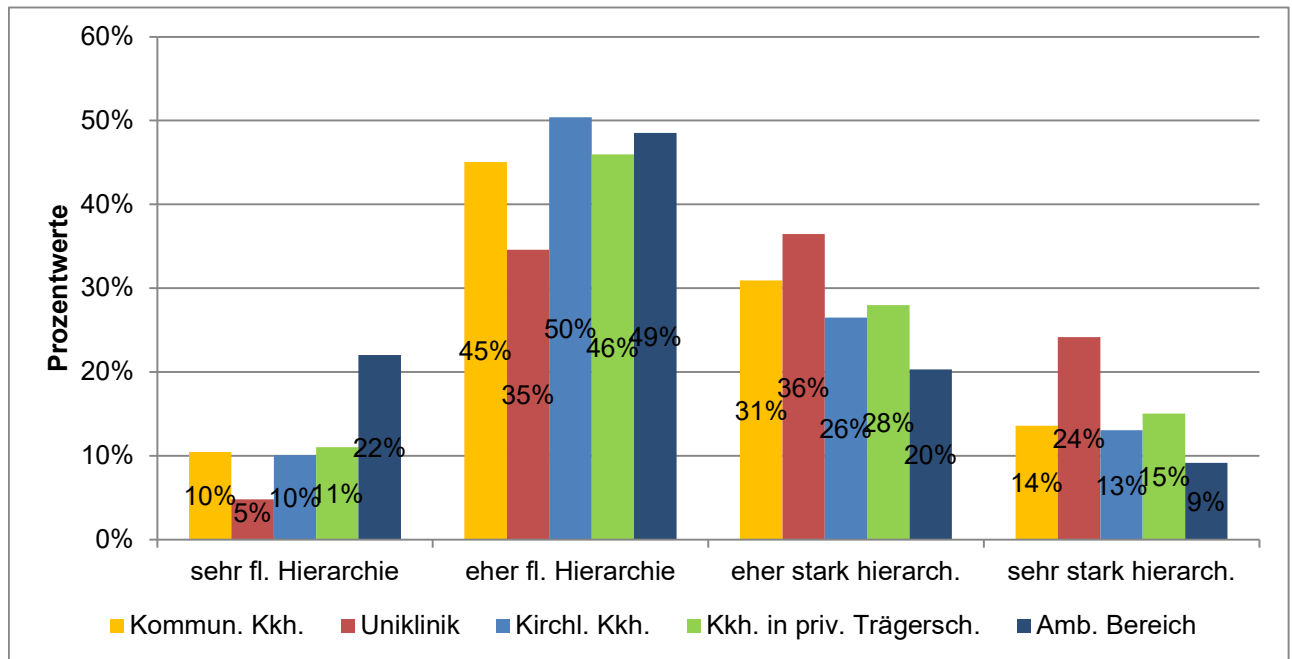


Ausgewertete Fragebögen: 9035 100%  
 Gültige Antworten: 8125 90%

# Machtmissbrauch und sexuelle Belästigung am Arbeitsplatz

## Detailanalyse der Frage:

Wie würden Sie die Führungskultur an Ihrem Arbeitsplatz / in Ihrer Abteilung beschreiben?

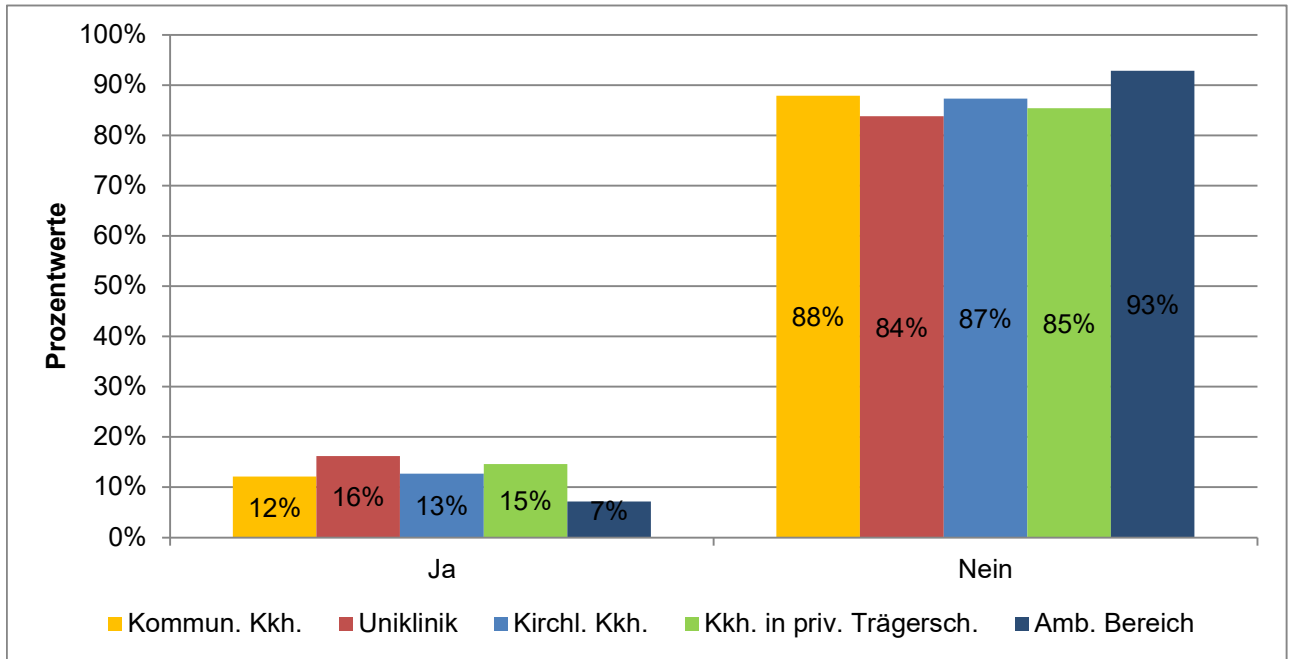


Ausgewertete Fragebögen: 9035  
 Gültige Antworten: 8060  
 100%  
 89%

# Machtmissbrauch und sexuelle Belästigung am Arbeitsplatz

## Detailanalyse der Frage:

Haben Sie persönlich in den vergangenen 12 Monaten an Ihrem Arbeitsplatz sexuelle Belästigung durch ärztliche Beschäftigte erlebt?



Ausgewertete Fragebögen:  
Gültige Antworten:

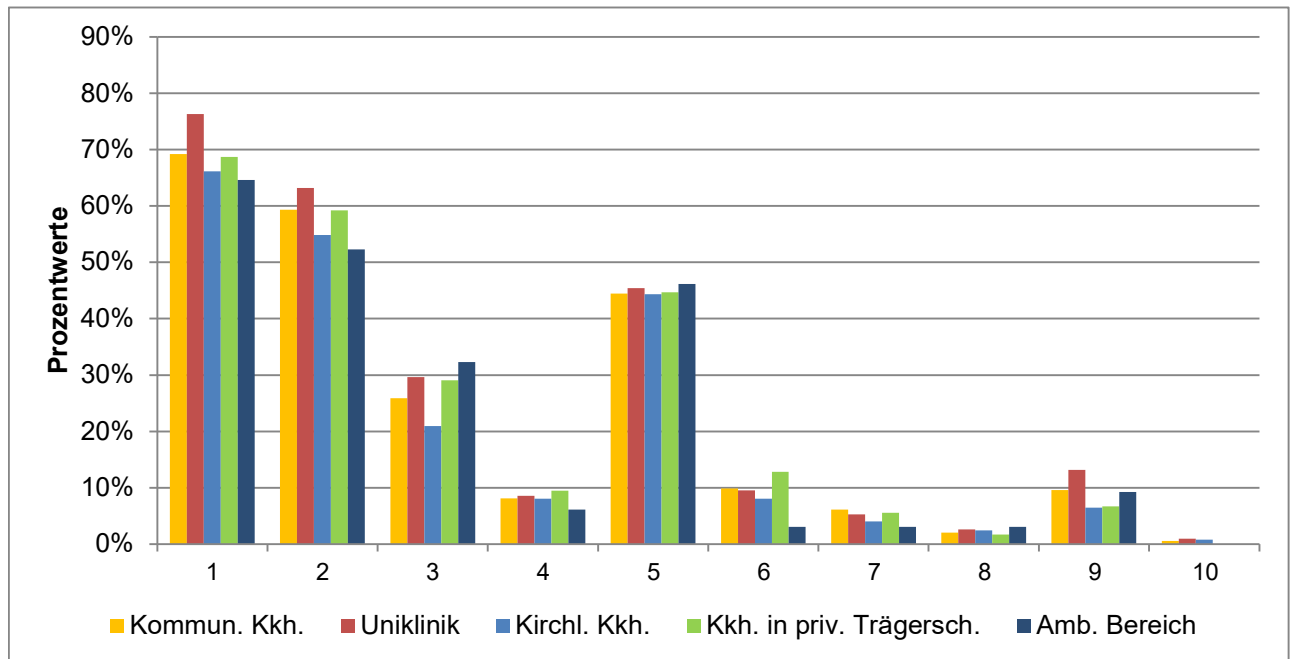
9035  
7822

100%  
87%

# Machtmissbrauch und sexuelle Belästigung am Arbeitsplatz

## Detailanalyse der Frage:

Wenn ja: Welche der folgenden Verhaltensweisen im Zusammenhang mit sexueller Belästigung durch ärztliche Beschäftigte haben Sie in den vergangenen 12 Monaten erlebt?



Ausgewertete Fragebögen:  
Gültige Antworten:

1071  
2420

(Mehrfachantworten  
möglich)

## Machtmissbrauch und sexuelle Belästigung am Arbeitsplatz

### Detailanalyse der Frage:

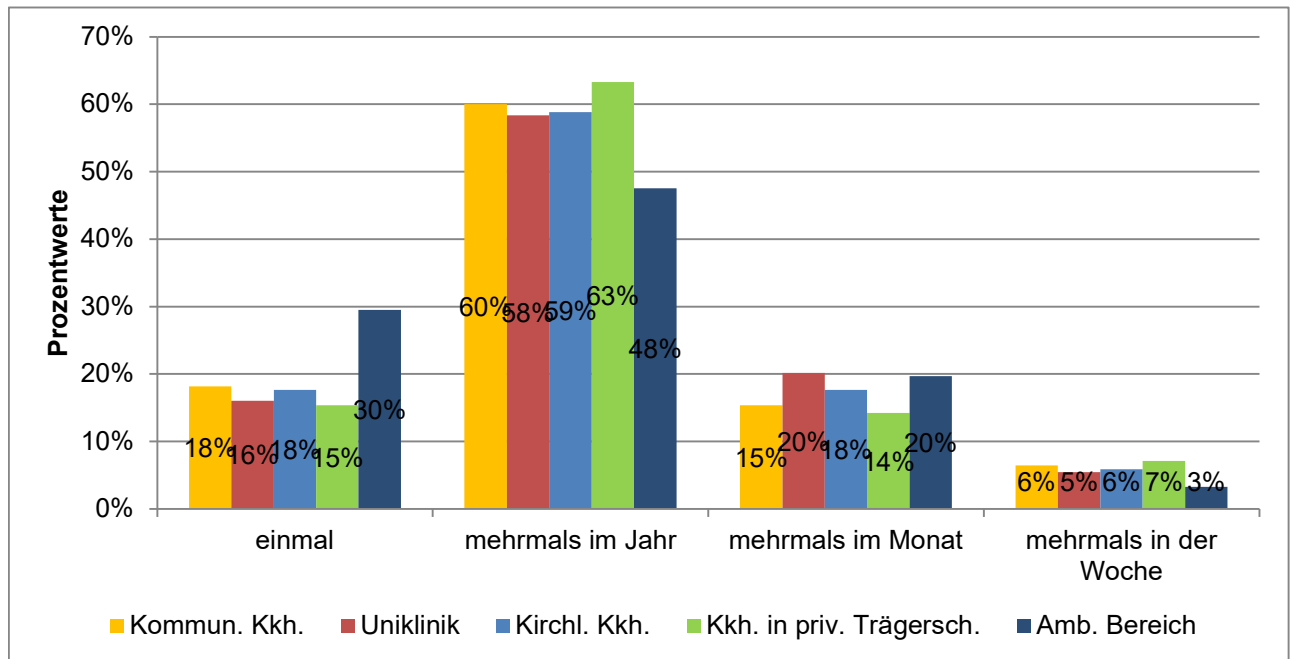
Wenn ja: Welche der folgenden Verhaltensweisen im Zusammenhang mit sexueller Belästigung durch ärztliche Beschäftigte haben Sie in den vergangenen 12 Monaten erlebt?

	Kommun. Kkh.	Uniklinik	Kirchl. Kkh.	Kkh. in priv. Trägersch.	Amb. Bereich
1) sexualbezogene Kommentare o. abwertende Sprüche	69%	76%	66%	69%	65%
2) unerwünschte Erzählungen o. Gespräche m. sex. Inhalt	59%	63%	55%	59%	52%
3) aufdringliche Blicke o. Gesten m. Sexualbezug	26%	30%	21%	29%	32%
4) unerwünschte sexualbezogene Direktnachrichten	8%	9%	8%	9%	6%
5) unerwünschte körperliche Nähe o. scheinb. zuf. Berührungen	44%	45%	44%	45%	46%
6) unangemessene priv. Einladungen m. sexualbez. Konnotation	10%	10%	8%	13%	3%
7) Andeutung berufl. Vorteile bei sex. Entgegenkommen/ berufl. Nachteile b. Verweigerung	6%	5%	4%	6%	3%
8) sexualbez. Grenzverletzungen im digitalen o. virt. Arbeitskontext	2%	3%	2%	2%	3%
9) körperl. Übergriffe mit sexualbez. Hintergrund	10%	13%	6%	7%	9%
10) sexuelle Nötigung o. Vergewaltigung	0,6%	1,0%	0,8%	0,0%	0,0%

# Machtmissbrauch und sexuelle Belästigung am Arbeitsplatz

## Detailanalyse der Frage:

Wie oft haben Sie sexuelle Belästigung am Arbeitsplatz durch ärztliche Beschäftigte in den vergangenen 12 Monaten erlebt?

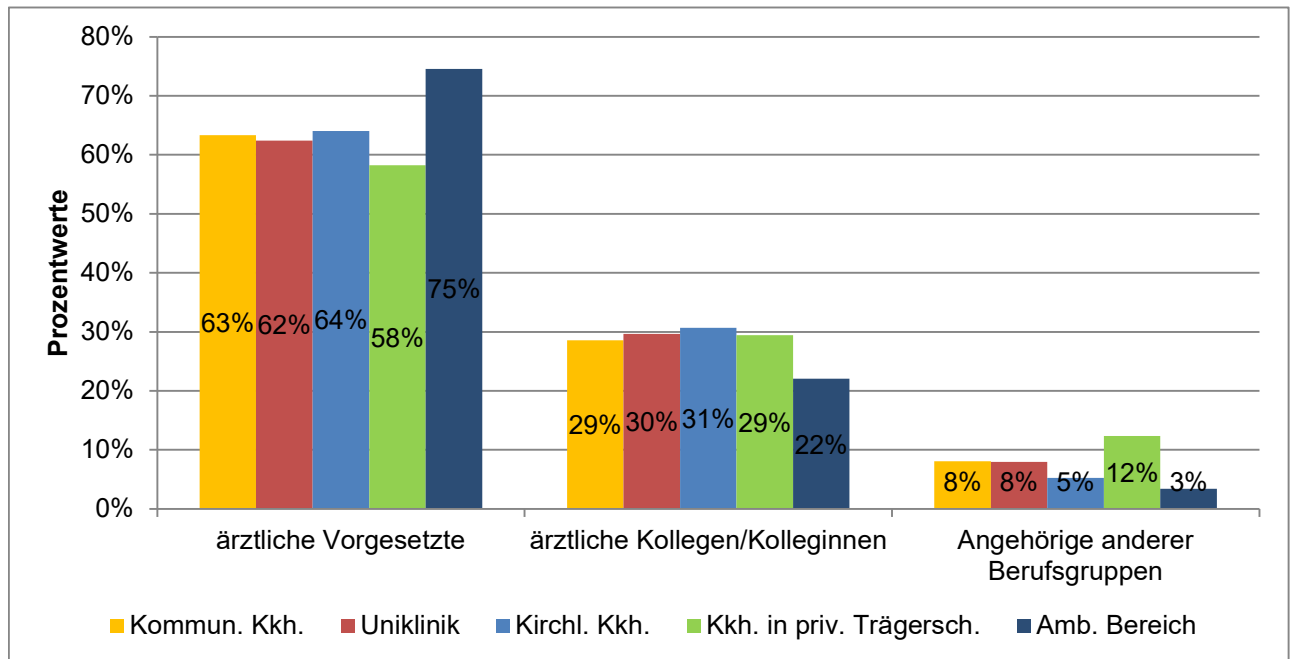


Ausgewertete Fragebögen: 1071 100%  
 Gültige Antworten: 967 90%

# Machtmissbrauch und sexuelle Belästigung am Arbeitsplatz

## Detailanalyse der Frage:

Von welcher der folgenden Personengruppen ging die sexuelle Belästigung überwiegend aus?

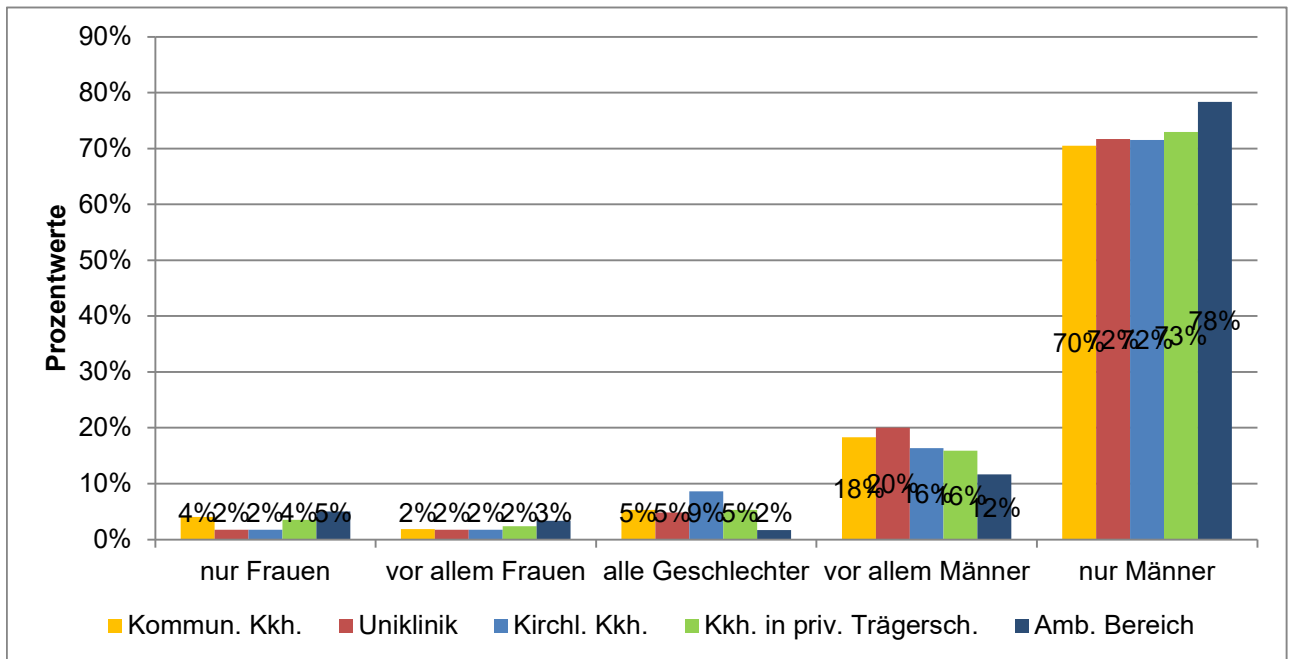


Ausgewertete Fragebögen:	1071	100%
Gültige Antworten:	955	89%

# Machtmissbrauch und sexuelle Belästigung am Arbeitsplatz

## Detailanalyse der Frage:

Von wem wurden diese Handlungen ausgeführt?



Ausgewertete Fragebögen:  
Gültige Antworten:

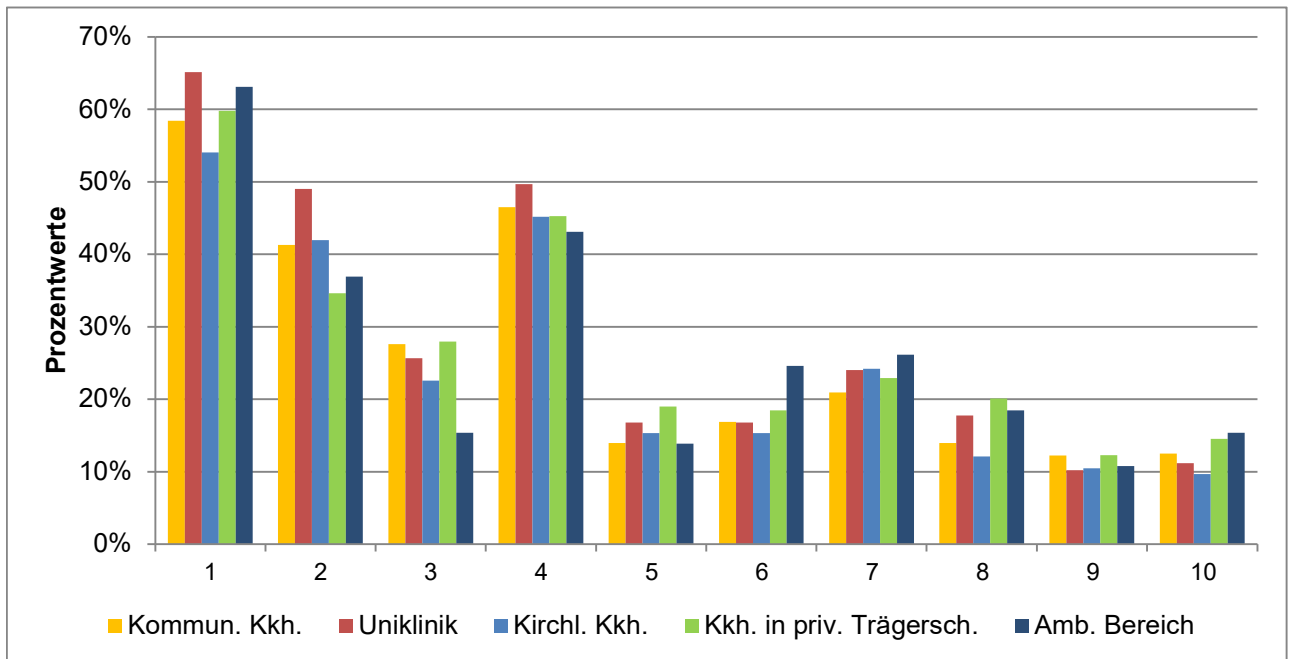
1071  
958

100%  
89%

# Machtmissbrauch und sexuelle Belästigung am Arbeitsplatz

## Detailanalyse der Frage:

Was haben Sie infolge der Situation/Handlung gefühlt oder erlebt?



Ausgewertete Fragebögen:  
Gültige Antworten:

1071  
2756

(Mehrfachantworten  
möglich)

## Machtmissbrauch und sexuelle Belästigung am Arbeitsplatz Detailanalyse der Frage:

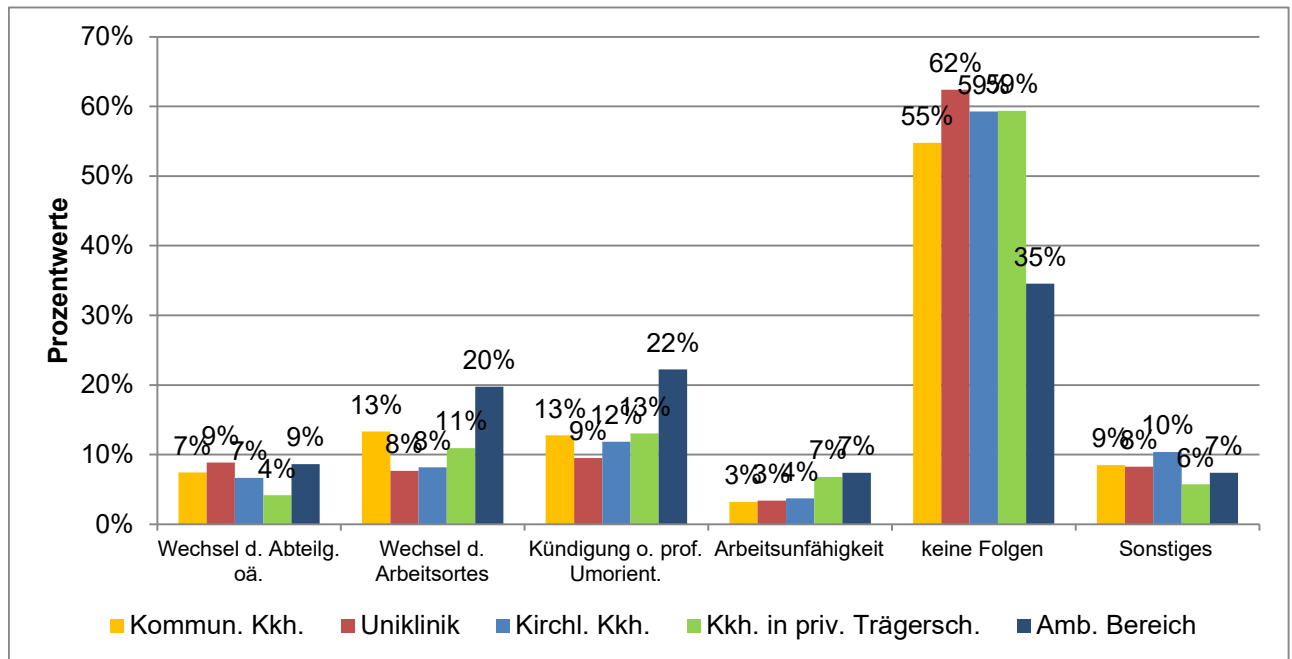
Was haben Sie infolge der Situation/Handlung gefühlt oder erlebt?

	Kommun. Kkh.	Uniklinik	Kirchl. Kkh.	Kkh. in priv. Trägersch.	Amb. Bereich
1) emotionale Belastung	58%	65%	54%	60%	63%
2) Gefühle v. Erniedrigung o. vermindertem Selbstwert	41%	49%	42%	35%	37%
3) Ängste oder anhaltende innere Anspannung	28%	26%	23%	28%	15%
4) gedankliche Belastung	47%	50%	45%	45%	43%
5) Schlaf- o. Erholungsstörungen	14%	17%	15%	19%	14%
6) Konzentrations- oder Leistungsbeeinträchtigungen im Berufsalltag	17%	17%	15%	18%	25%
7) sozialer Rückzug oder verändertes Vertrauensverhalten	21%	24%	24%	23%	26%
8) körperliche Stressreaktionen	14%	18%	12%	20%	18%
9) keine spürbaren Belastungen	12%	10%	10%	12%	11%
10) Sonstiges	12,5%	11,2%	9,7%	14,5%	15,4%

# Machtmissbrauch und sexuelle Belästigung am Arbeitsplatz

## Detailanalyse der Frage:

Welche Folgen hat der Vorfall/ haben die Vorfälle in beruflicher Hinsicht gehabt?



Ausgewertete Fragebögen:  
Gültige Antworten:

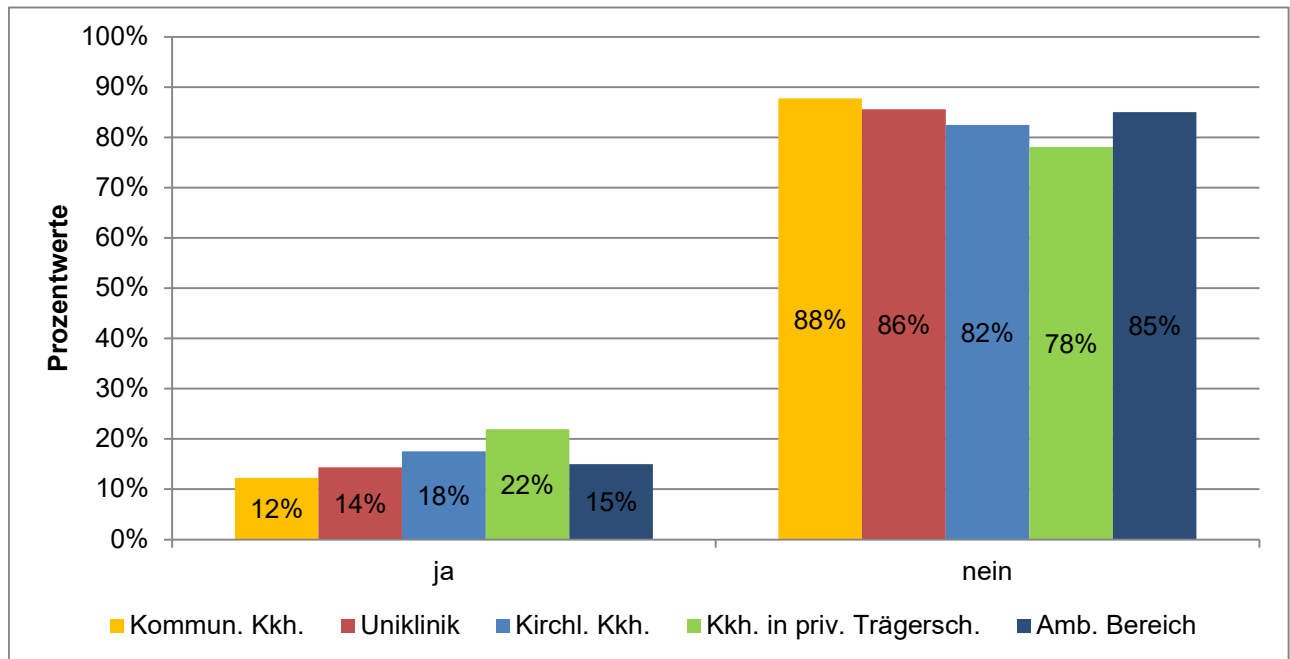
1071  
1111

(Mehrfachantworten  
möglich)

# Machtmissbrauch und sexuelle Belästigung am Arbeitsplatz

## Detailanalyse der Frage:

Haben Sie die von Ihnen erlebte sexuelle Belästigung durch ärztliche Beschäftigte an Ihrem Arbeitsplatz gemeldet?

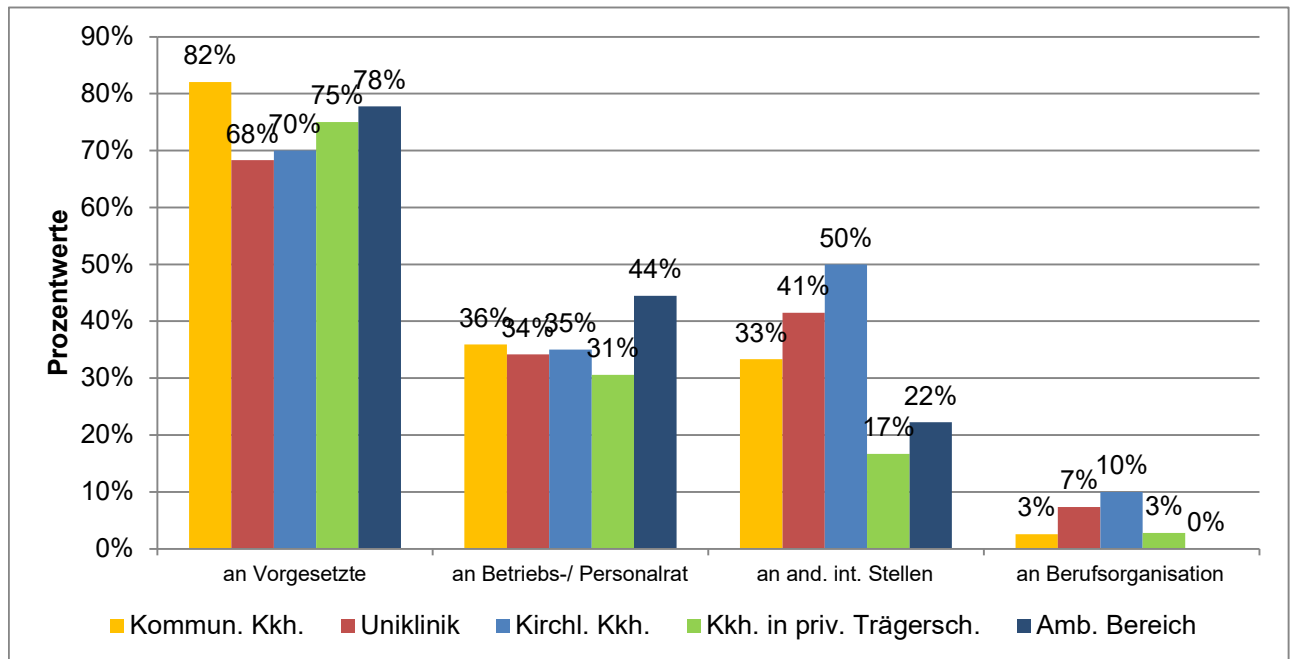


Ausgewertete Fragebögen:	1071	100%
Gültige Antworten:	941	88%

# Machtmissbrauch und sexuelle Belästigung am Arbeitsplatz

## Detailanalyse der Frage:

Wenn ja: An wen haben Sie die Meldung gerichtet?



Ausgewertete Fragebögen:  
Gültige Antworten:

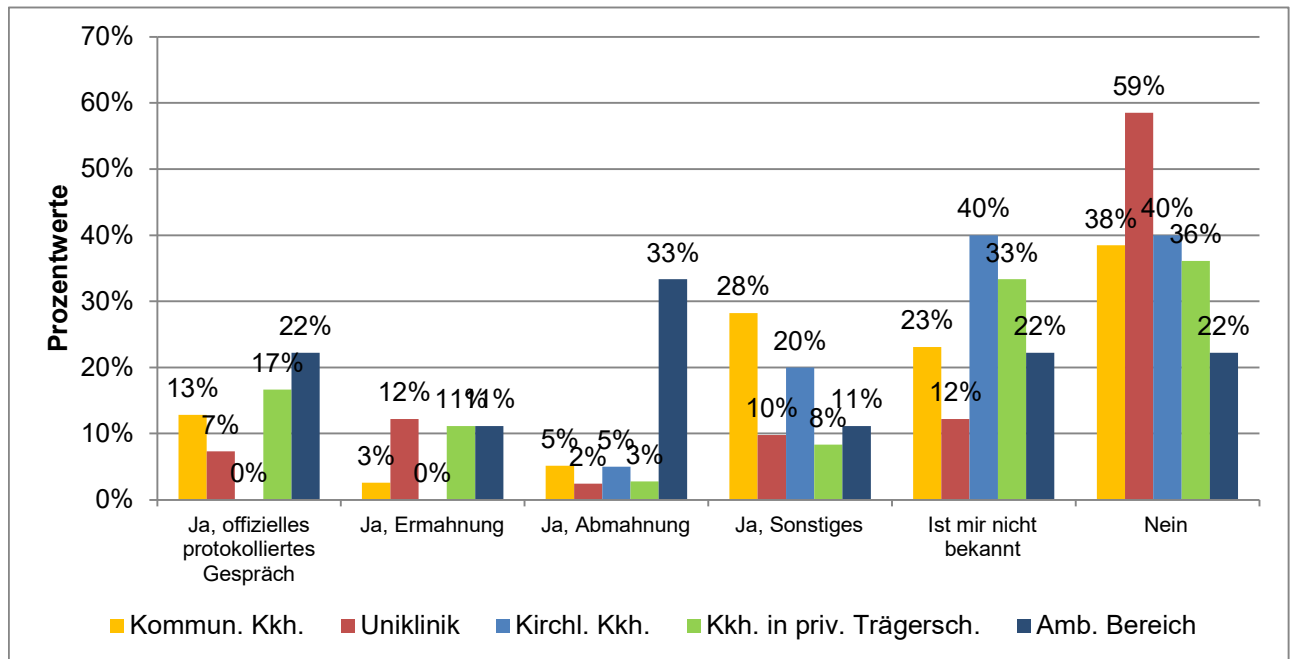
155  
213

(Mehrfachantworten  
möglich)

# Machtmissbrauch und sexuelle Belästigung am Arbeitsplatz

## Detailanalyse der Frage:

Wenn ja: Wurden offizielle Maßnahmen bei einer von Ihnen erlebten Situation/Handlung eingeleitet?



Ausgewertete Fragebögen:  
Gültige Antworten:

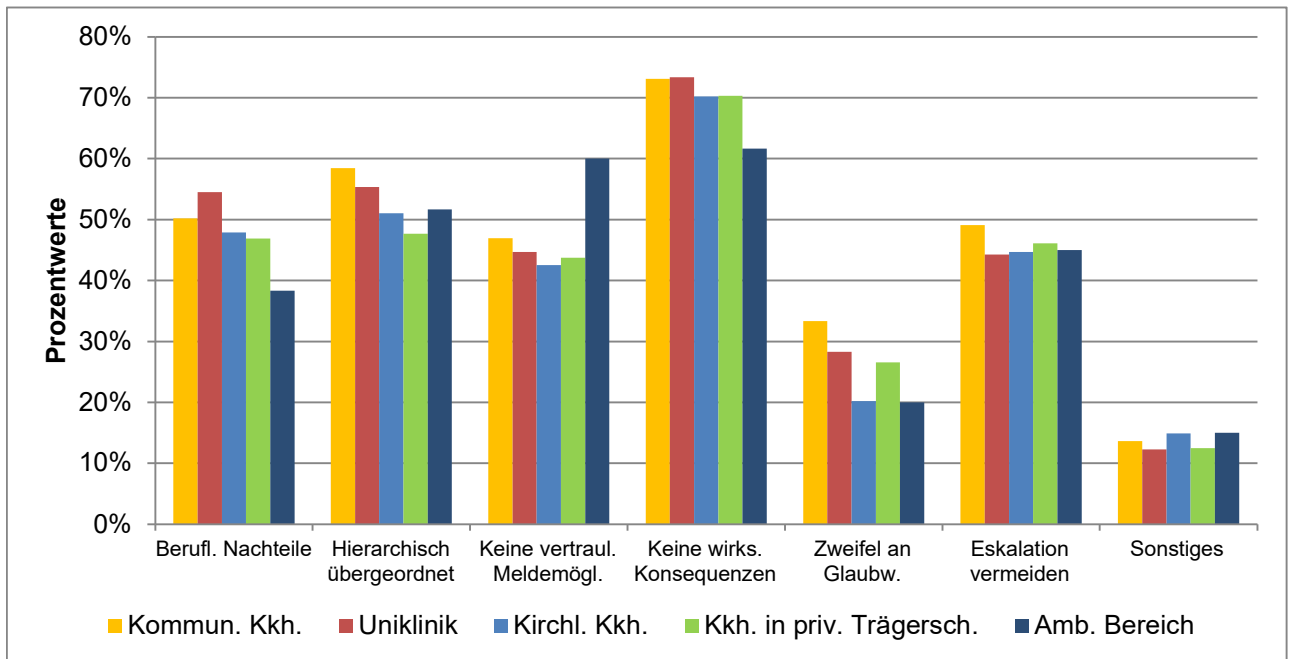
155  
156

(Mehrfachantworten  
möglich)

# Machtmissbrauch und sexuelle Belästigung am Arbeitsplatz

## Detailanalyse der Frage:

Wenn nein: Was ist der Grund/sind die Gründe, warum Sie keine Meldung gemacht haben?



Ausgewertete Fragebögen:  
Gültige Antworten:

828  
2494

(Mehrfachantworten  
möglich)

## Machtmissbrauch und sexuelle Belästigung am Arbeitsplatz Detailanalyse der Frage:

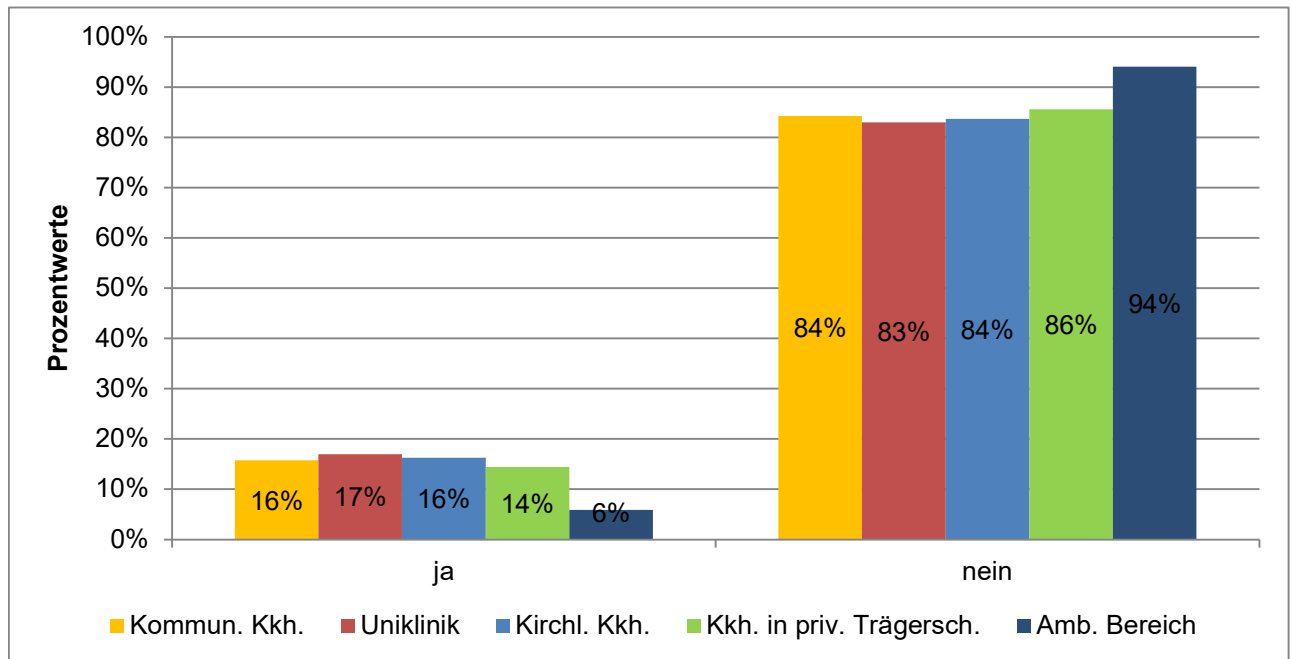
Wenn nein: Was ist der Grund/sind die Gründe, warum Sie keine Meldung gemacht haben?

	Kommun. Kkh.	Uniklinik	Kirchl. Kkh.	Kkh. in priv. Trägersch.	Amb. Bereich
Ich befürchtete berufliche Nachteile	50%	55%	48%	47%	38%
Die verursachende Person war mir hierarchisch übergeordnet	58%	55%	51%	48%	52%
Es gab keine vertrauliche oder anonyme Meldemöglichkeit	47%	45%	43%	44%	60%
Ich erwartete keine wirksamen Konsequenzen	73%	73%	70%	70%	62%
Ich befürchtete, dass mir nicht geglaubt wird	33%	28%	20%	27%	20%
Ich wollte eine Eskalation vermeiden	49%	44%	45%	46%	45%
Sonstiges	14%	12%	15%	13%	15%

# Machtmissbrauch und sexuelle Belästigung am Arbeitsplatz

## Detailanalyse der Frage:

Sind Sie schon einmal in den vergangenen 12 Monaten an Ihrem Arbeitsplatz Zeuge von sexueller Belästigung durch ärztliche Beschäftigte geworden?



Ausgewertete Fragebögen:  
Gültige Antworten:

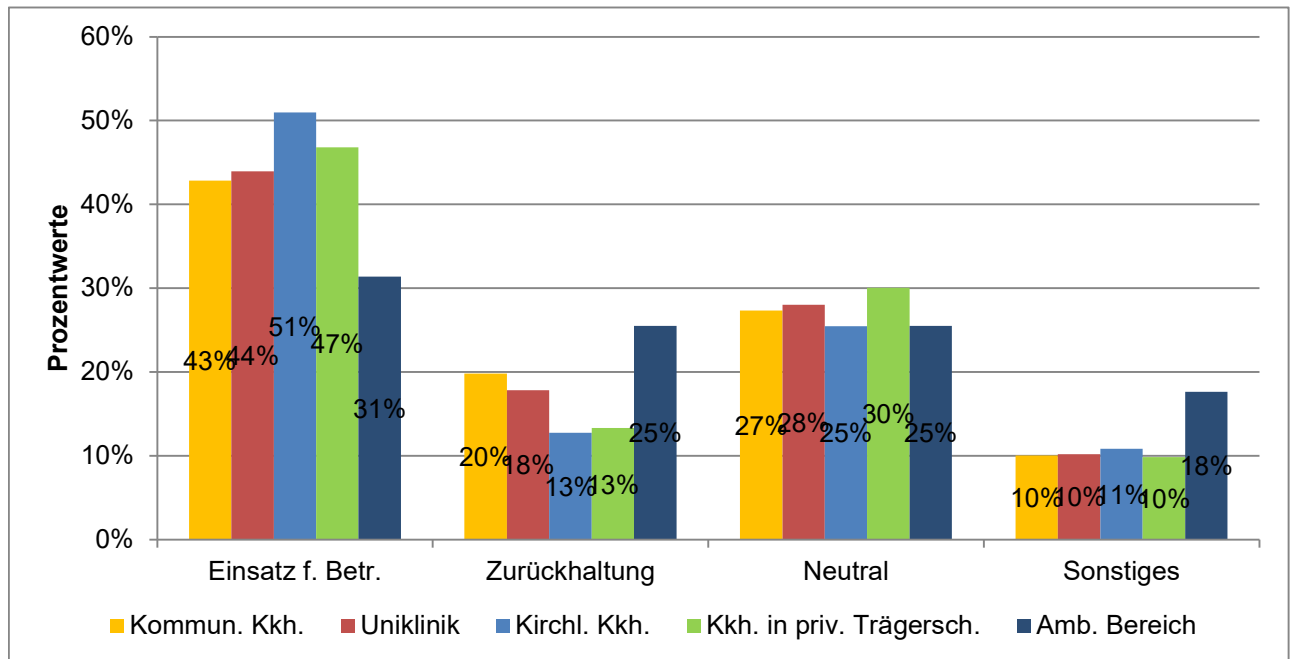
9035  
7727

100%  
86%

# Machtmissbrauch und sexuelle Belästigung am Arbeitsplatz

## Detailanalyse der Frage:

Wenn ja: Wie haben Sie reagiert, als Sie Zeuge von sexueller Belästigung durch ärztliche Beschäftigte wurden?



Ausgewertete Fragebögen:	1193	100%
Gültige Antworten:	1134	95%