

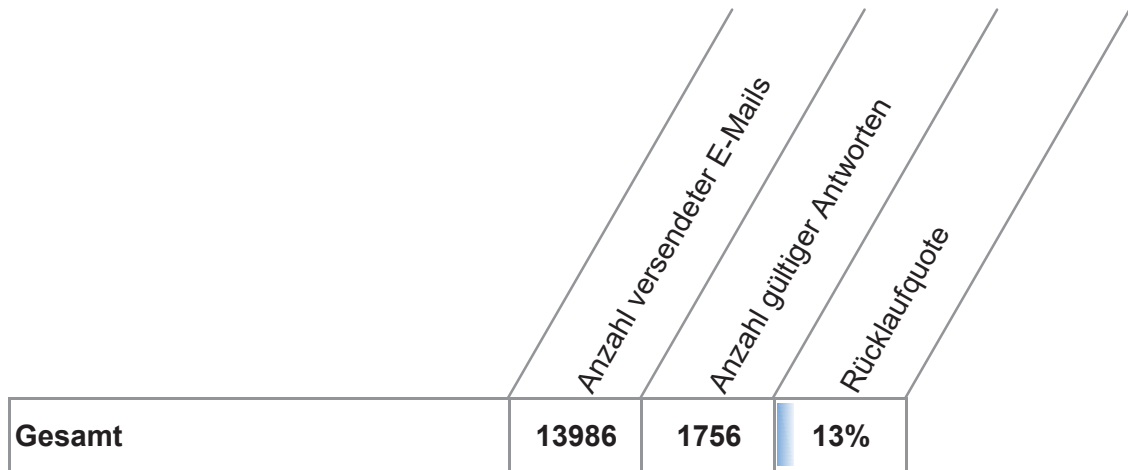
ERGEBNISBERICHT DER MITGLIEDERBEFRAGUNG GESAMTAUSWERTUNG

MB-STUDI-BAROMETER 2016
MARBURGER BUND, BUNDESVERBAND

MB-Studi-Barometer 2016

Mitgliederbefragung

Rücklaufquoten



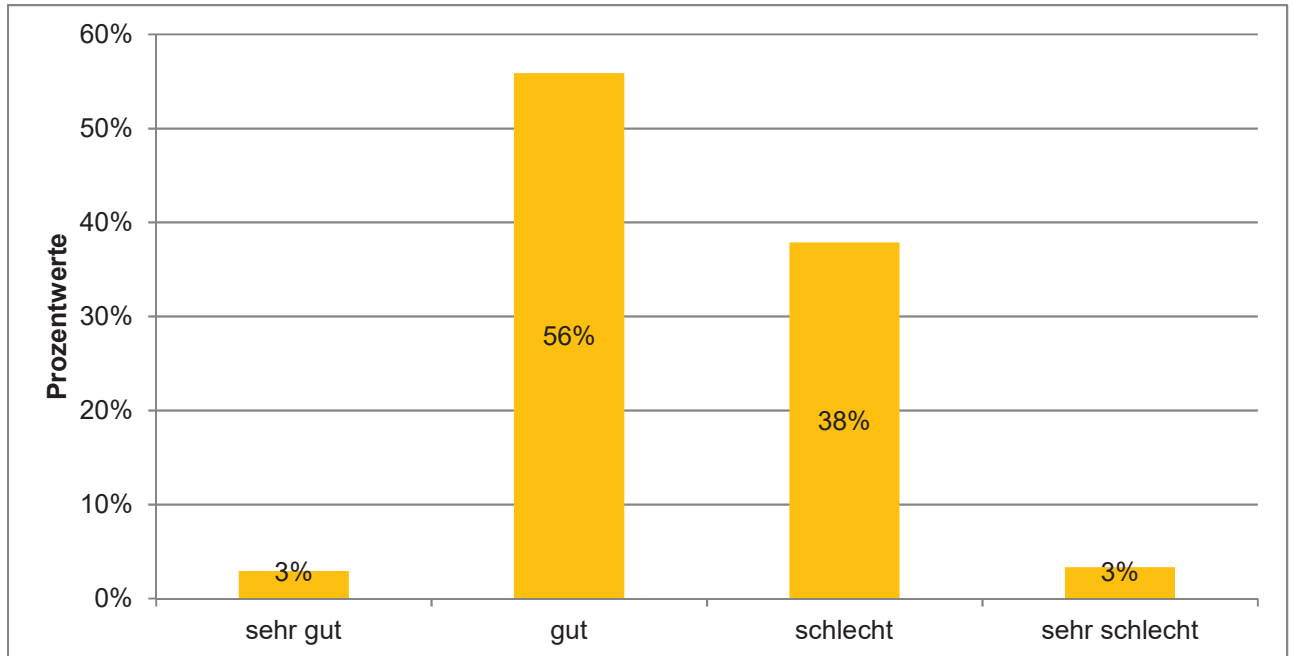
DETAILANALYSEN

MB-STUDI-BAROMETER 2016
MARBURGER BUND, BUNDESVERBAND

MITGLIEDERBEFRAGUNG

MB-Studi-Barometer 2016 Detailanalyse der Frage:

Wie ist das Ansehen des Fachs Allgemeinmedizin in deinem Studiengang?

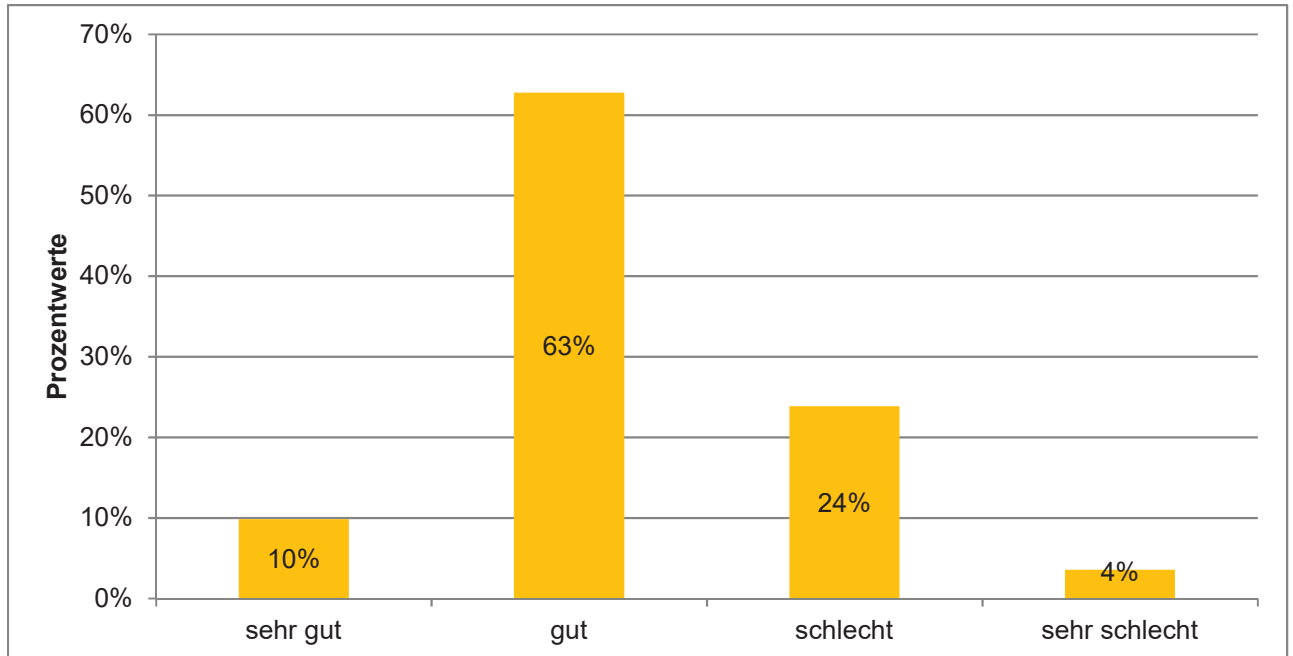


	Häufigkeiten	Prozentwerte
sehr gut	51	3%
gut	975	56%
schlecht	661	38%
sehr schlecht	58	3%

Anzahl ausgewerteter Fragebögen:	1756	100%
Anzahl gültiger Antworten:	1745	99%

MB-Studi-Barometer 2016 Detailanalyse der Frage:

Wie wird das Fach Allgemeinmedizin in deinem Studiengang gelehrt?

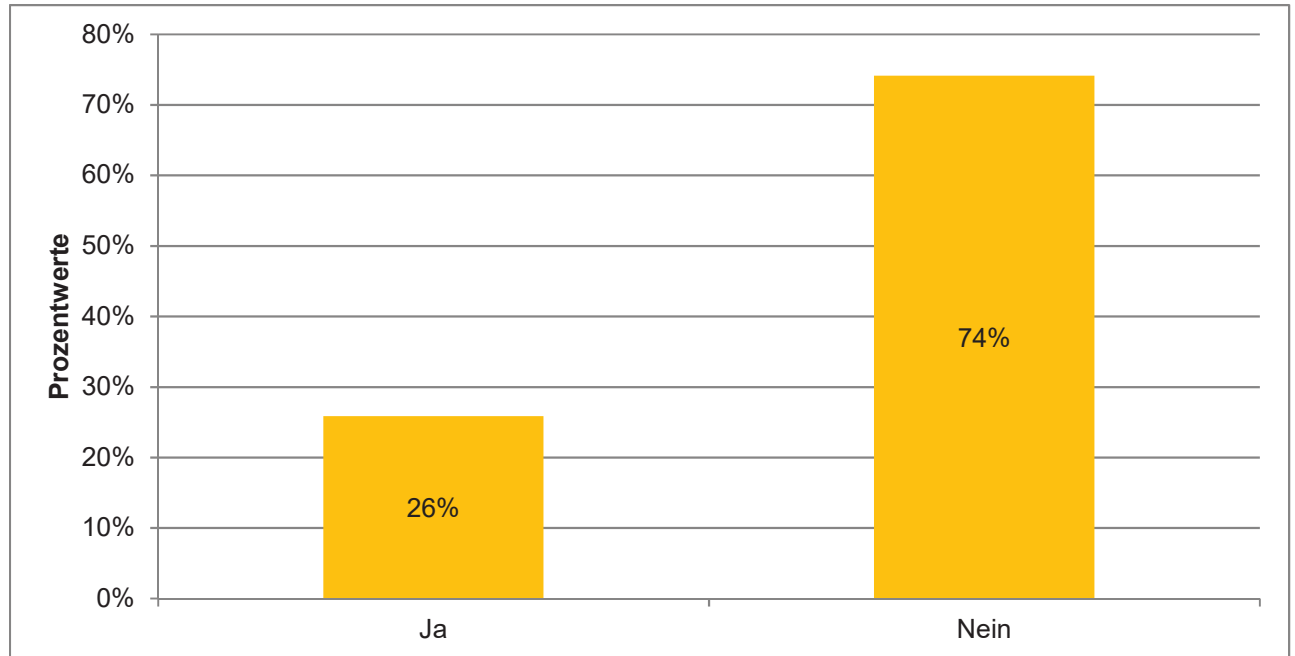


	Häufigkeiten	Prozentwerte
sehr gut	169	10%
gut	1078	63%
schlecht	410	24%
sehr schlecht	61	4%

Anzahl ausgewerteter Fragebögen:	1756	100%
Anzahl gültiger Antworten:	1718	98%

MB-Studi-Barometer 2016 Detailanalyse der Frage:

Ist eine stärkere Einbindung des Fachs Allgemeinmedizin in das Studium notwendig?

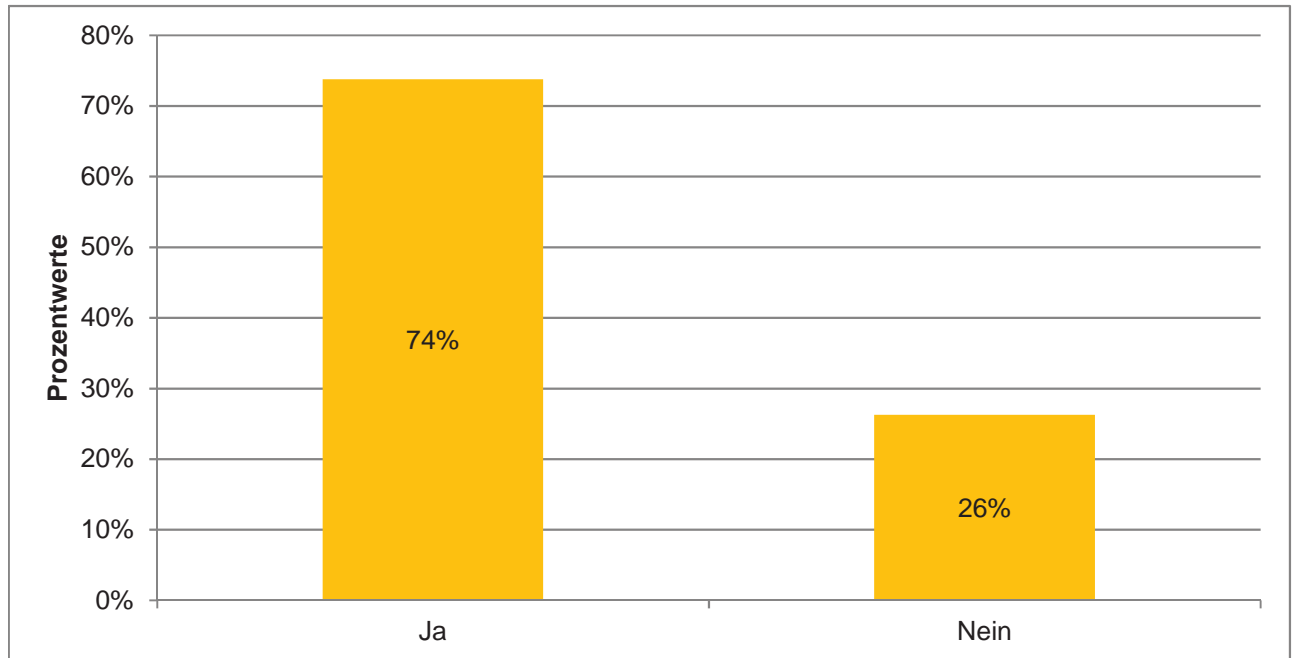


	Häufigkeiten	Prozentwerte
Ja	454	26%
Nein	1302	74%

Anzahl ausgewerteter Fragebögen:	1756	100%
Anzahl gültiger Antworten:	1756	100%

MB-Studi-Barometer 2016 Detailanalyse der Frage:

Sollte die derzeitige Struktur des Praktischen Jahrs (zwei Pflicht-Tertiale Innere Medizin und Chirurgie und ein Wahl-Tertial) beibehalten werden?

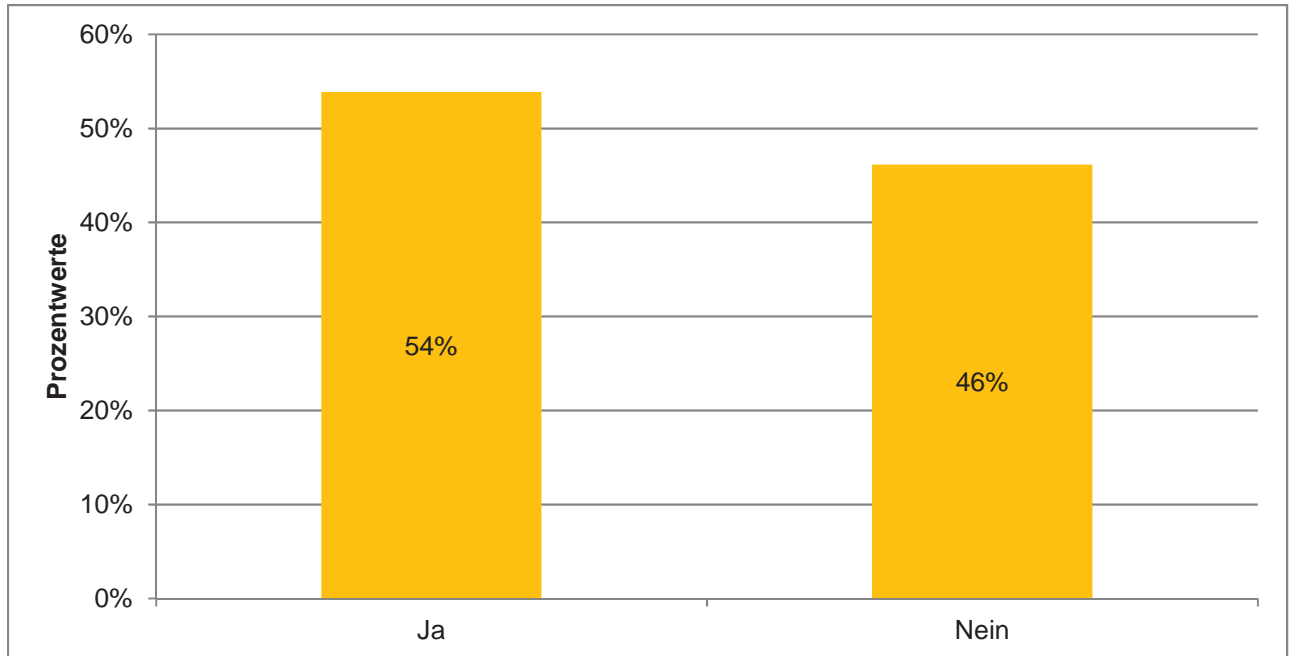


	Häufigkeiten	Prozentwerte
Ja	1295	74%
Nein	461	26%

Anzahl ausgewerteter Fragebögen:	1756	100%
Anzahl gültiger Antworten:	1756	100%

MB-Studi-Barometer 2016 Detailanalyse der Frage:

Wenn nein: Hältst du eine Neuaufteilung des Praktischen Jahrs in zwei ambulante und zwei stationäre Quartale für sinnvoll?

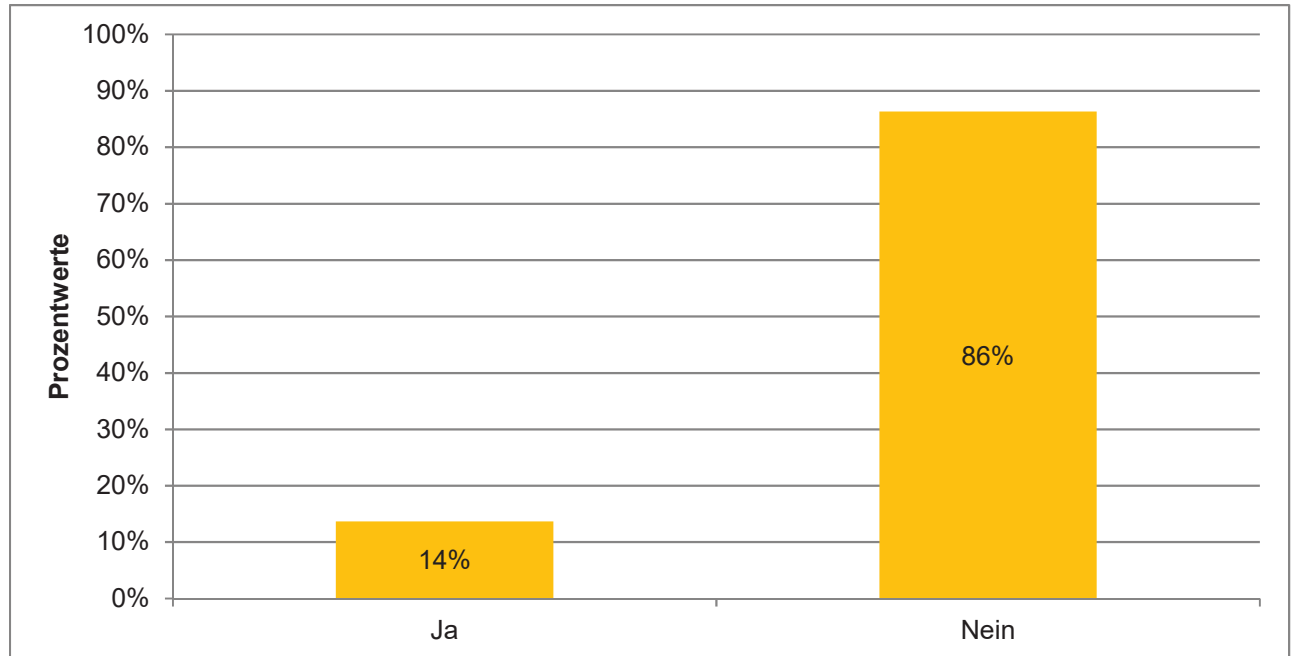


	Häufigkeiten	Prozentwerte
Ja	238	54%
Nein	204	46%

Anzahl ausgewerteter Fragebögen:	461	100%
Anzahl gültiger Antworten:	442	96%

MB-Studi-Barometer 2016 Detailanalyse der Frage:

Sollte es einen Pflichtabschnitt Allgemeinmedizin im Praktischen Jahr geben, z. B. ein PJ-Quartal Allgemeinmedizin?

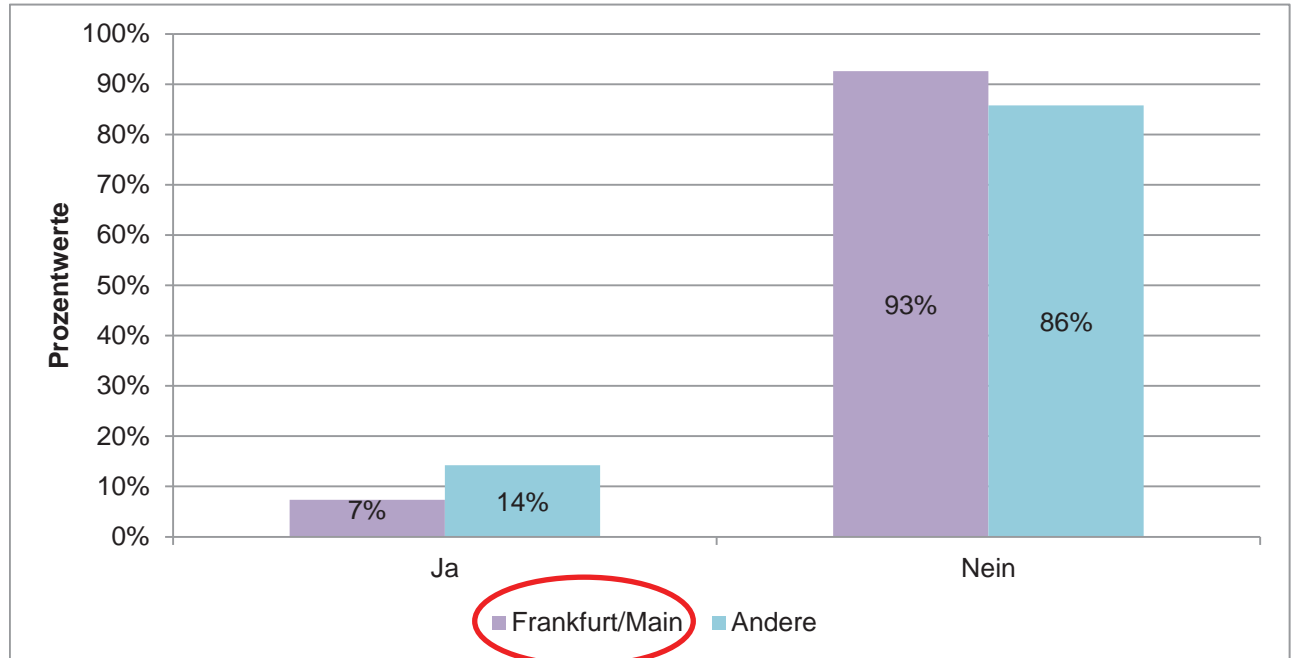


	Häufigkeiten	Prozentwerte
Ja	240	14%
Nein	1516	86%

Anzahl ausgewerteter Fragebögen:	1756	100%
Anzahl gültiger Antworten:	1756	100%

MB-Studi-Barometer 2016 Detailanalyse der Frage:

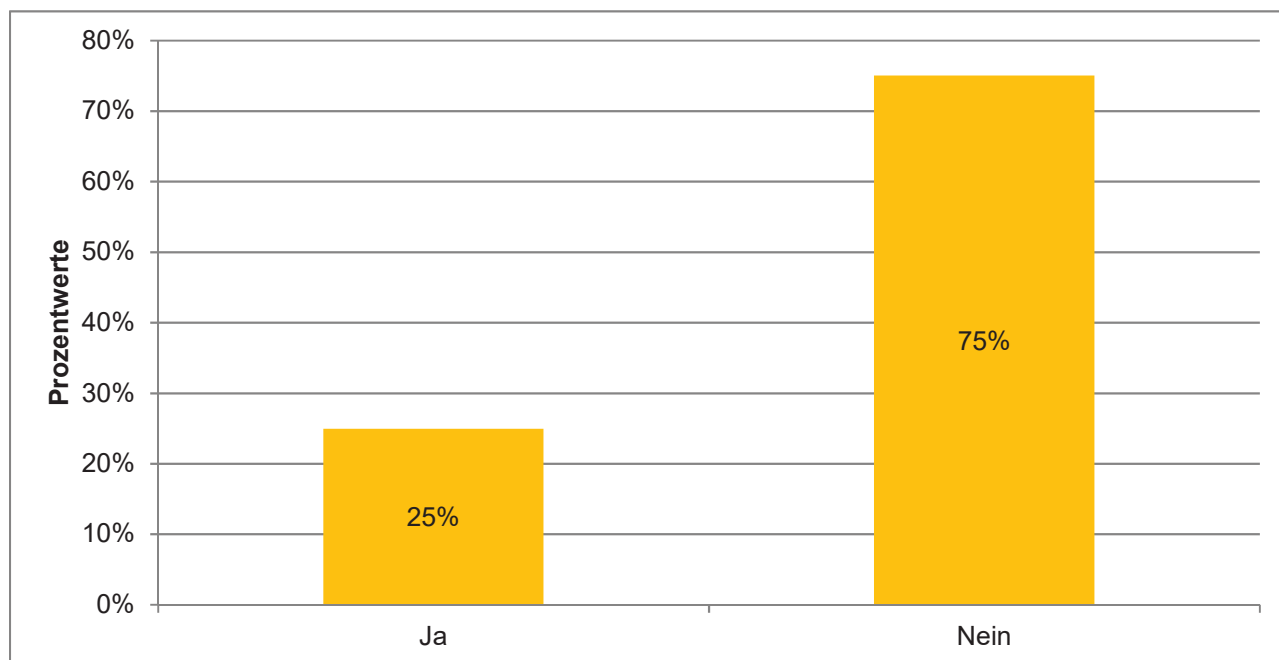
Sollte es einen Pflichtabschnitt Allgemeinmedizin im Praktischen Jahr geben, z. B. ein PJ-Quartal Allgemeinmedizin?



Anzahl ausgewerteter Fragebögen:	1737	100%
Anzahl gültiger Antworten:	1737	100%

MB-Studi-Barometer 2016 Detailanalyse der Frage:

Bei einer Quartalisierung des PJ ohne Pflichtabschnitt Allgemeinmedizin: Sollte Allgemeinmedizin obligatorisches Prüfungsfach im zweiten und/oder dritten Abschnitt der Ärztlichen Prüfung sein?

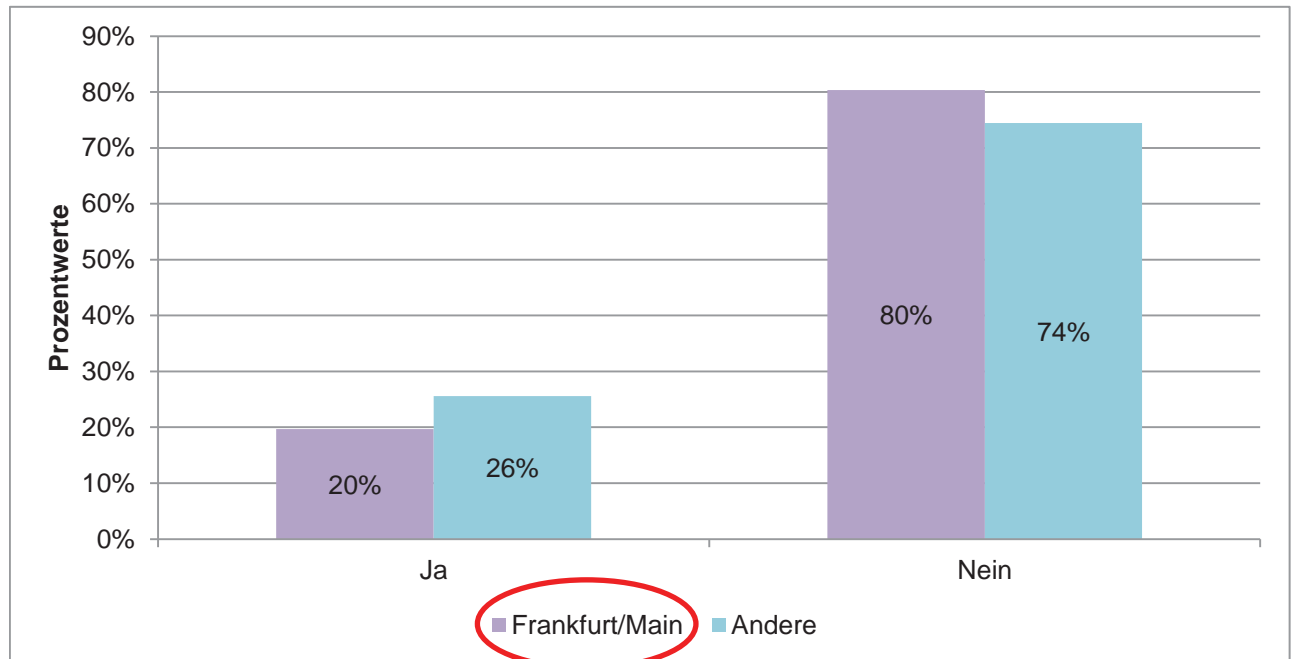


	Häufigkeiten	Prozentwerte
Ja	438	25%
Nein	1318	75%

Anzahl ausgewerteter Fragebögen:	1756	100%
Anzahl gültiger Antworten:	1756	100%

MB-Studi-Barometer 2016 Detailanalyse der Frage:

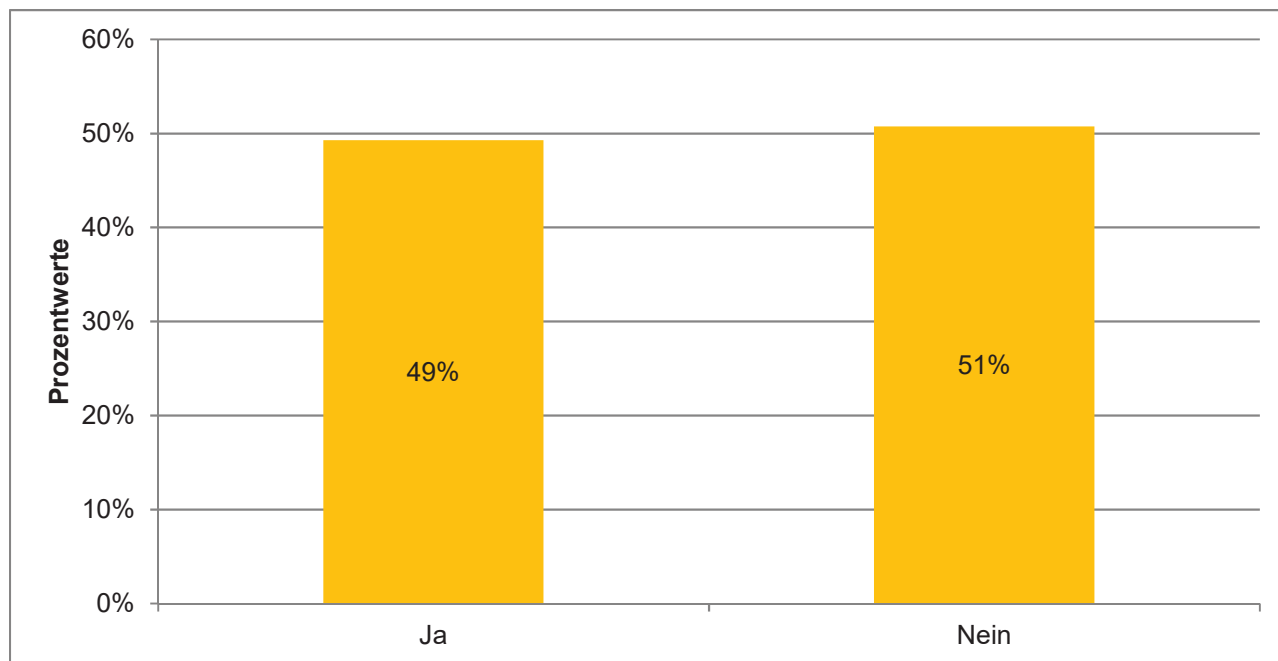
Bei einer Quartalisierung des PJ ohne Pflichtabschnitt Allgemeinmedizin: Sollte Allgemeinmedizin obligatorisches Prüfungsfach im zweiten und/oder dritten Abschnitt der Ärztlichen Prüfung sein?



Anzahl ausgewerteter Fragebögen:	1737	100%
Anzahl gültiger Antworten:	1737	100%

MB-Studi-Barometer 2016 Detailanalyse der Frage:

Kommt für dich nach dem Studium eine Weiterbildung zum Facharzt für Allgemeinmedizin infrage?

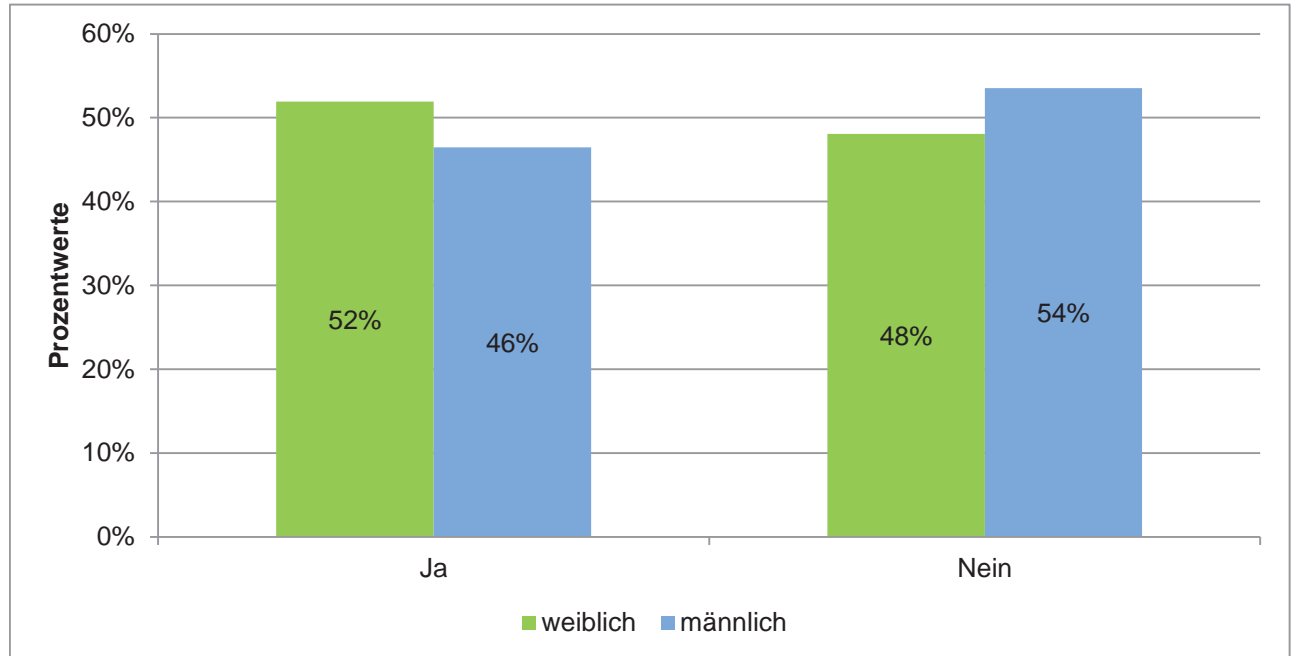


	Häufigkeiten	Prozentwerte
Ja	865	49%
Nein	891	51%

Anzahl ausgewerteter Fragebögen:	1756	100%
Anzahl gültiger Antworten:	1756	100%

MB-Studi-Barometer 2016 Detailanalyse der Frage:

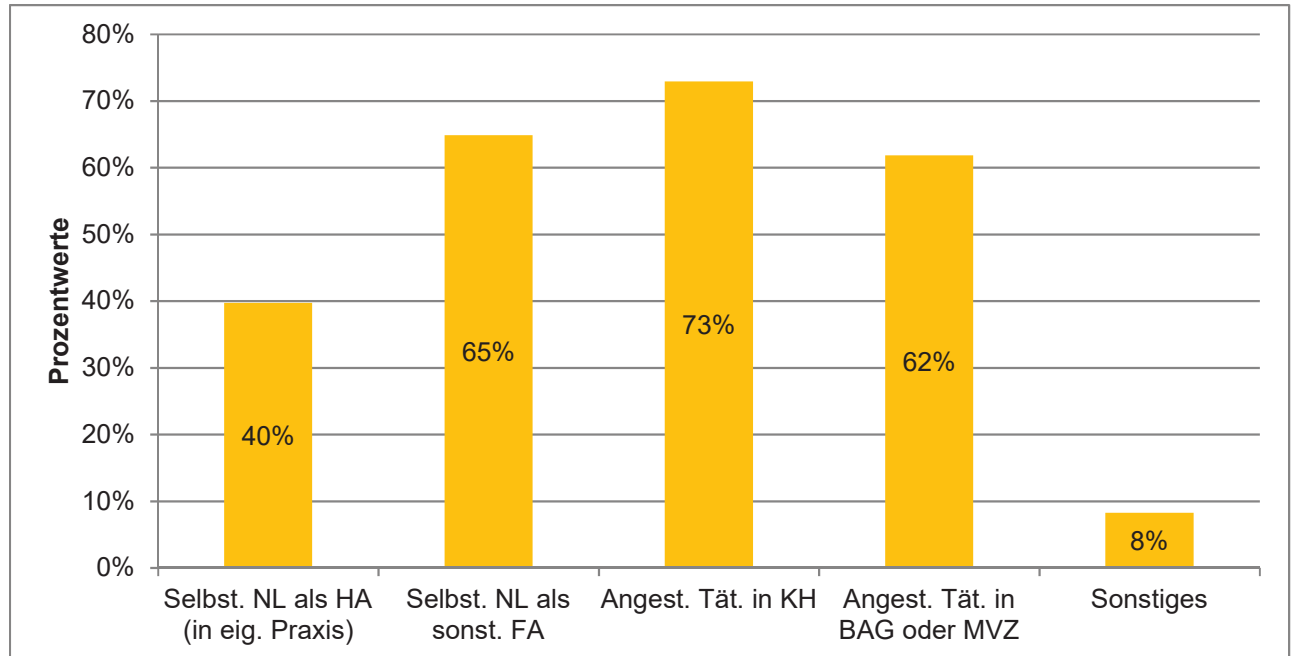
Kommt für dich nach dem Studium eine Weiterbildung zum Facharzt für
Allgemeinmedizin infrage?



Anzahl ausgewerteter Fragebögen:	1743	100%
Anzahl gültiger Antworten:	1743	100%

MB-Studi-Barometer 2016 Detailanalyse der Frage:

Welche Tätigkeit könntest du dir in Zukunft vorstellen?



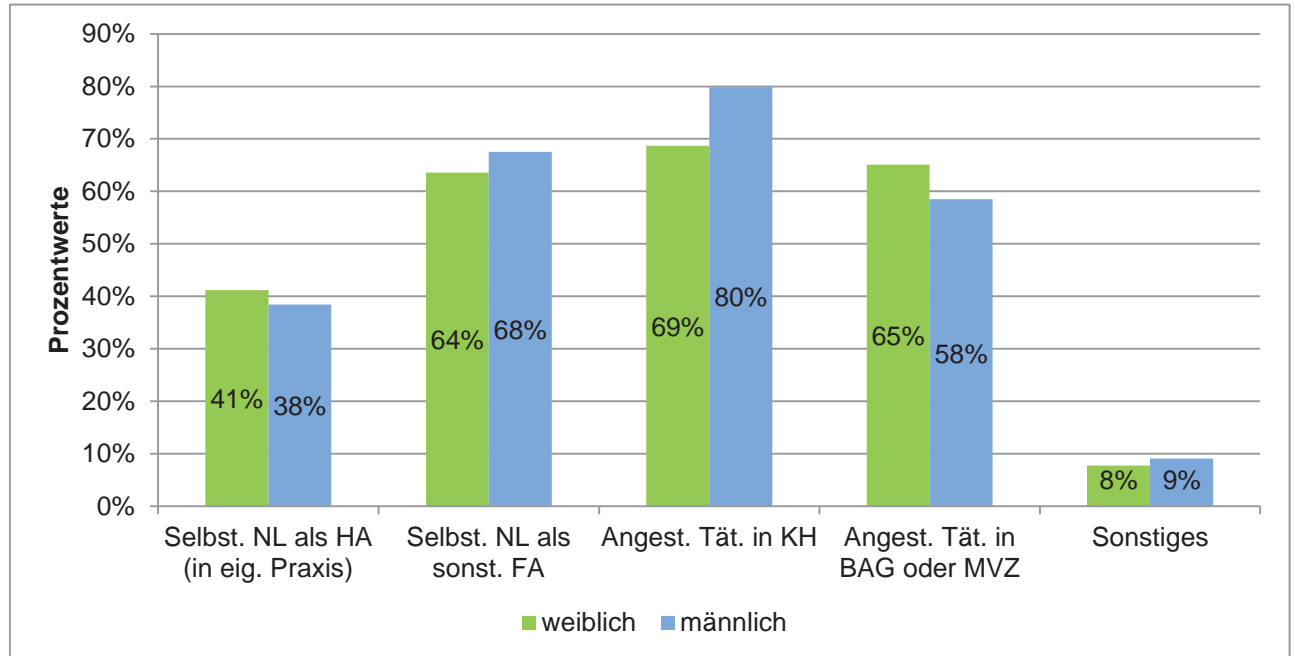
Anzahl ausgewerteter Fragebögen:
Anzahl gültiger Antworten:

1756
4349

(Mehrfachantworten
möglich)

MB-Studi-Barometer 2016 Detailanalyse der Frage:

Welche Tätigkeit könntest du dir in Zukunft vorstellen?



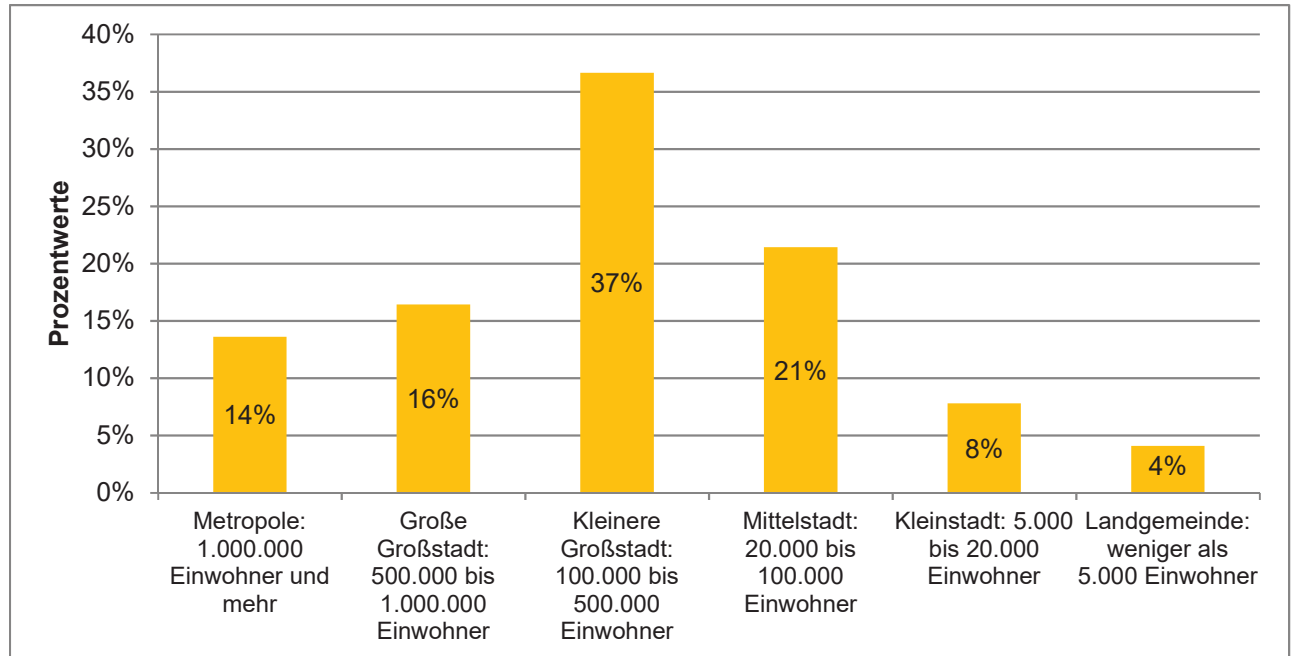
Anzahl ausgewerteter Fragebögen:
Anzahl gültiger Antworten:

1743
4346

(Mehrfachantworten
möglich)

MB-Studi-Barometer 2016 Detailanalyse der Frage:

Wo möchtest du in Zukunft tätig sein?

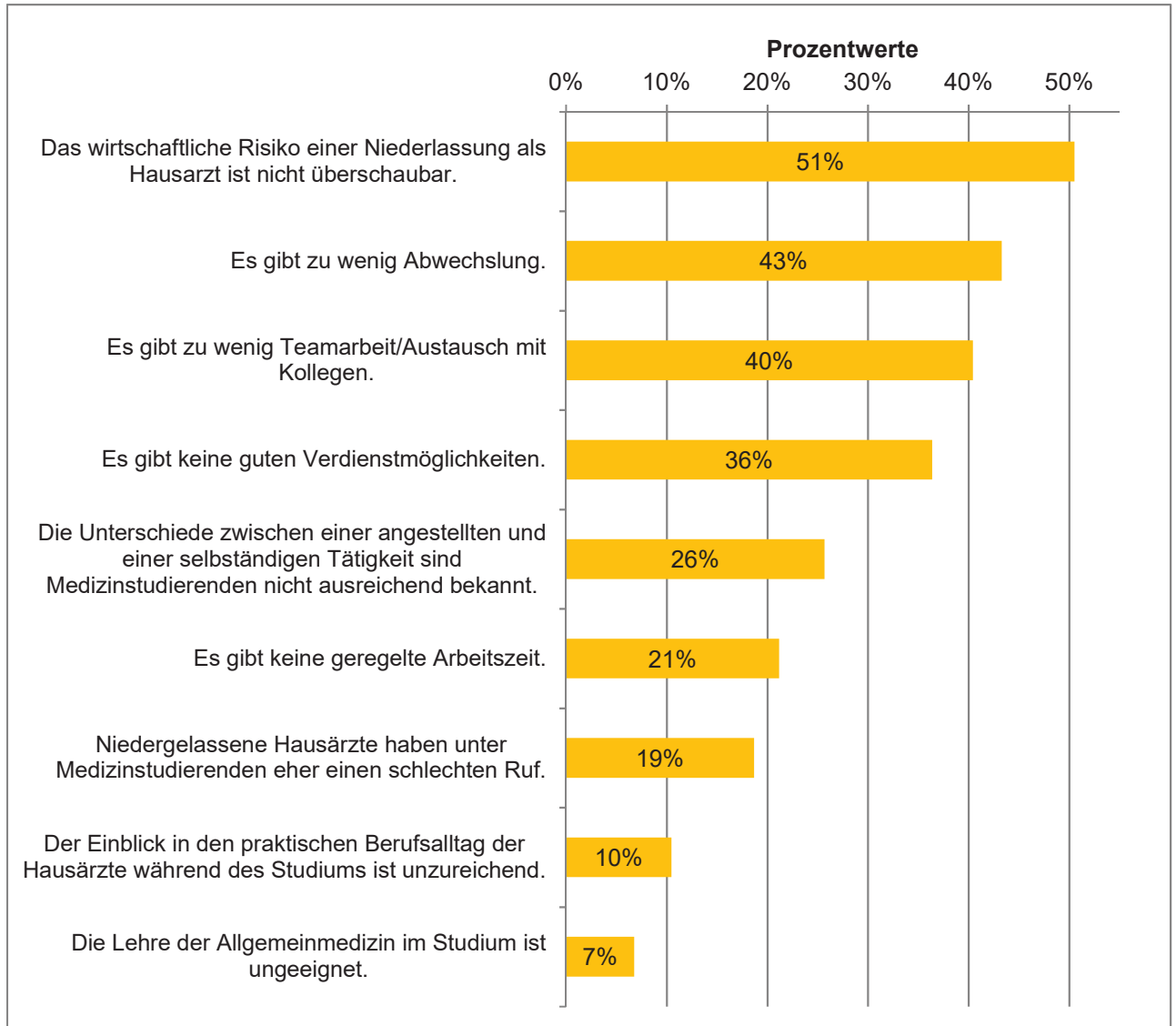


	Häufigkeiten	Prozentwerte
Metropole: 1.000.000 Einwohner und mehr	237	14%
Große Großstadt: 500.000 bis 1.000.000 Einwohner	286	16%
Kleinere Großstadt: 100.000 bis 500.000 Einwohner	638	37%
Mittelstadt: 20.000 bis 100.000 Einwohner	373	21%
Kleinstadt: 5.000 bis 20.000 Einwohner	136	8%
Landgemeinde: weniger als 5.000 Einwohner	71	4%

Anzahl ausgewerteter Fragebögen:	1756	100%
Anzahl gültiger Antworten:	1741	99%

MB-Studi-Barometer 2016 Detailanalyse der Frage:

Welche Gründe sprechen aus deiner Sicht gegen eine Tätigkeit als niedergelassener Hausarzt?



Anzahl ausgewerteter Fragebögen:

1756

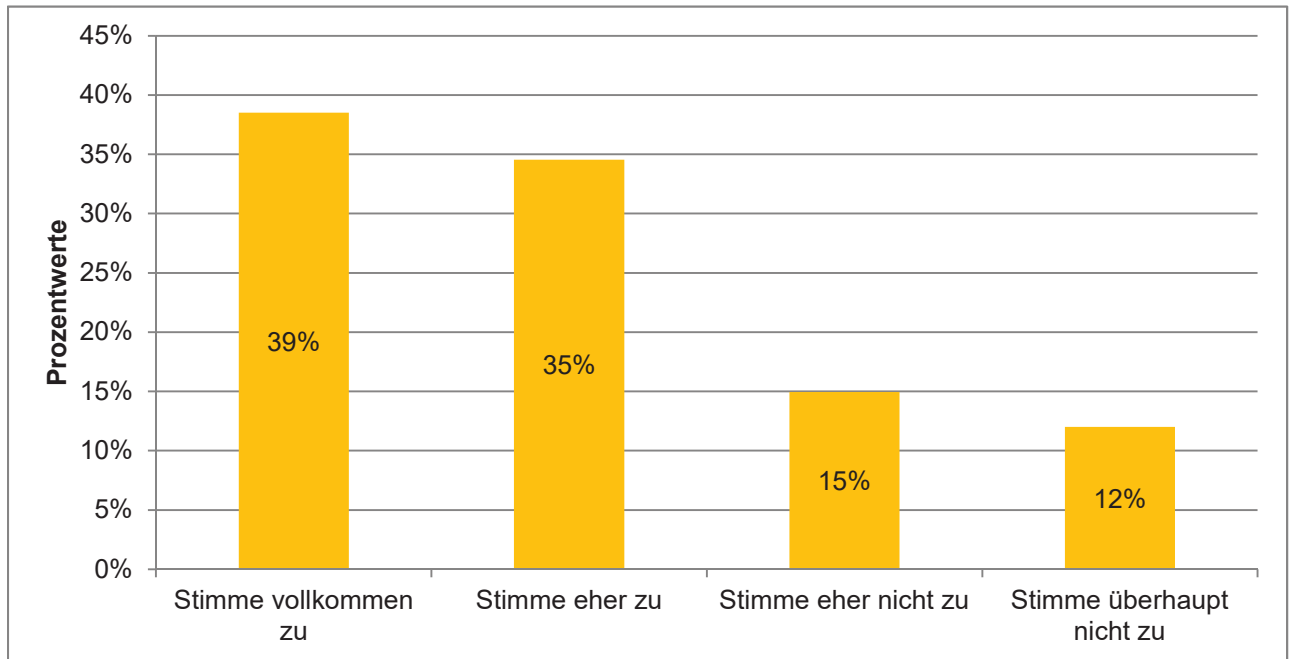
Anzahl gültiger Antworten:

4790

(Mehrfachantworten möglich)

MB-Studi-Barometer 2016 Detailanalyse der Frage:

Grundsätzlich verbesserte Bedingungen (z. B. geregelte Arbeitszeiten, gute Verdienstmöglichkeiten, überschaubares finanzielles Risiko) würden meine Motivation erhöhen, mich für eine Tätigkeit als niedergelassener Hausarzt zu entscheiden.

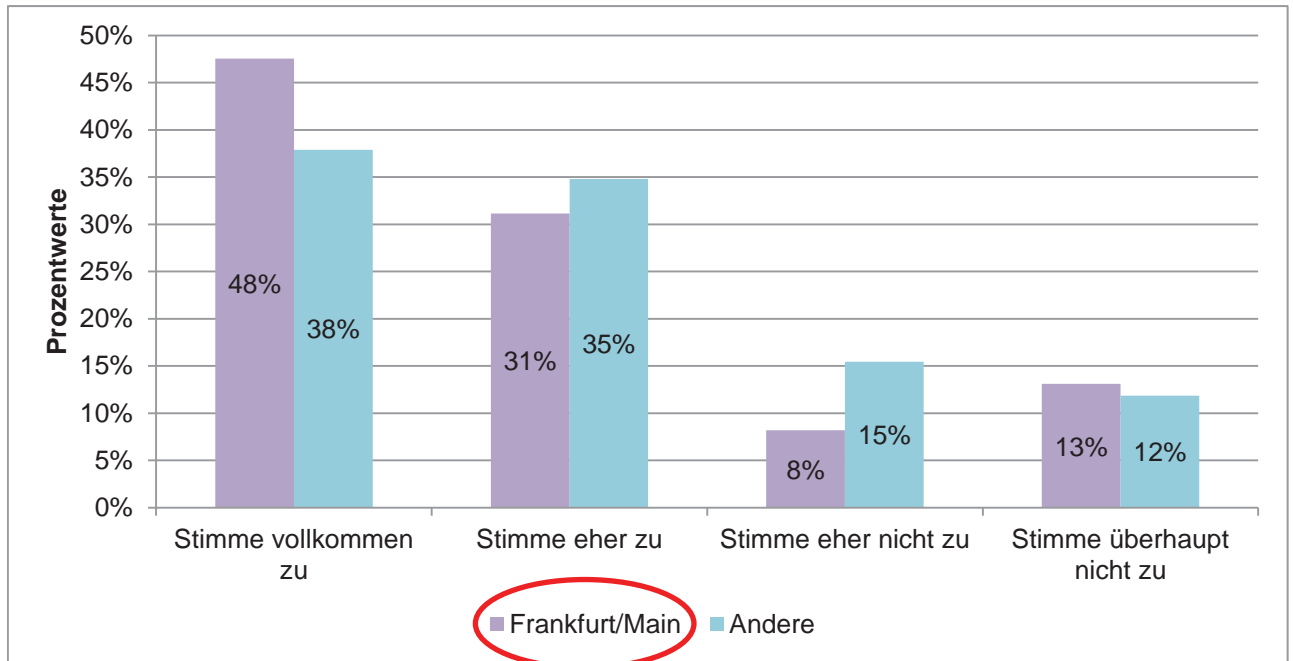


	Häufigkeiten	Prozentwerte
Stimme vollkommen zu	670	39%
Stimme eher zu	601	35%
Stimme eher nicht zu	260	15%
Stimme überhaupt nicht zu	209	12%

Anzahl ausgewerteter Fragebögen:	1756	100%
Anzahl gültiger Antworten:	1740	99%

MB-Studi-Barometer 2016 Detailanalyse der Frage:

Grundsätzlich verbesserte Bedingungen (z. B. geregelte Arbeitszeiten, gute Verdienstmöglichkeiten, überschaubares finanzielles Risiko) würden meine Motivation erhöhen, mich für eine Tätigkeit als niedergelassener Hausarzt zu entscheiden.



Anzahl ausgewerteter Fragebögen:	1737	100%
Anzahl gültiger Antworten:	1734	100%

MB-Studi-Barometer 2016 Detailanalyse der Frage:

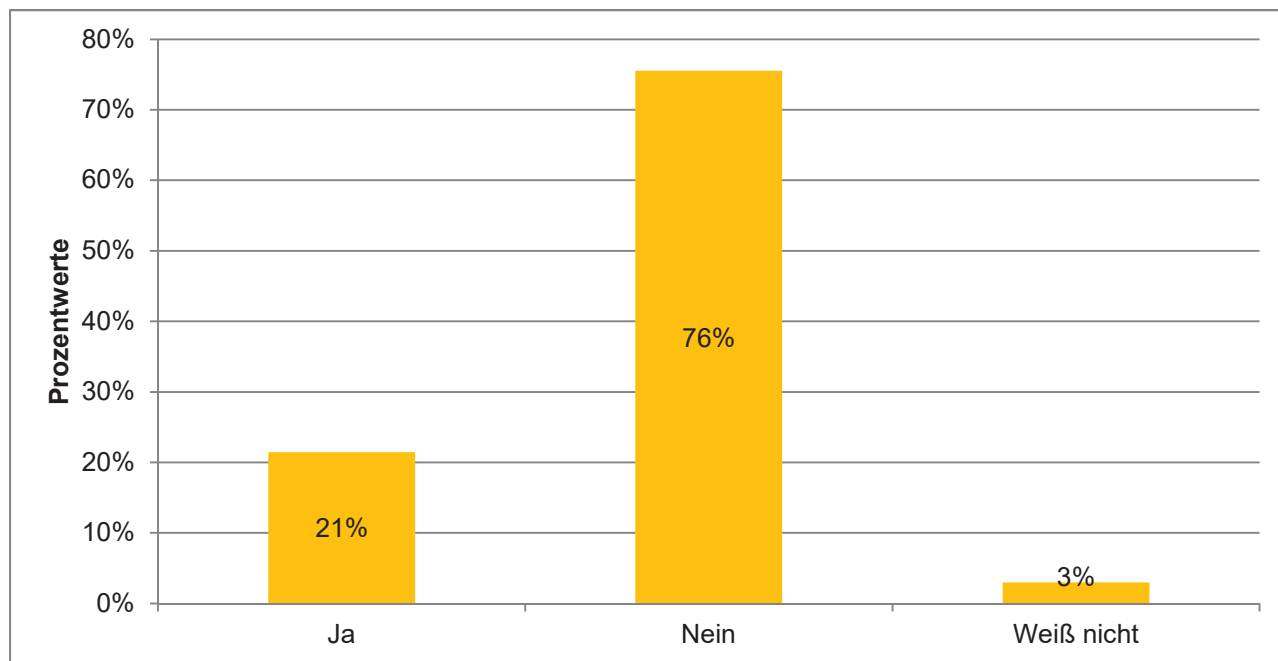
An welchem Studienort studierst du Medizin?

	Häufigkeiten	Prozentwerte
Aachen	36	2%
Berlin	64	4%
Bochum	23	1%
Bonn	26	1%
Dresden	10	1%
Düsseldorf	31	2%
Erlangen	18	1%
Essen	21	1%
Frankfurt/Main	122	7%
Freiburg	89	5%
Gießen	45	3%
Göttingen	47	3%
Greifswald	29	2%
Halle (Saale)	12	1%
Hamburg-Eppendorf	148	9%
Hannover	32	2%
Heidelberg	281	16%
Homburg	71	4%
Jena	9	1%
Kiel	50	3%
Köln	42	2%
Leipzig	6	0%
Lübeck	73	4%
Magdeburg	3	0%
Mainz	58	3%
Mannheim	20	1%
Marburg	107	6%
München (LMU)	50	3%
München (TU)	36	2%
Münster	21	1%
Oldenburg	2	0%
Regensburg	24	1%
Rostock	18	1%
Tübingen	41	2%
Ulm	19	1%
Witten-Herdecke	19	1%
Würzburg	25	1%
Andere	9	1%

Anzahl ausgewerteter Fragebögen:	1756	100%
Anzahl gültiger Antworten:	1741	99%

MB-Studi-Barometer 2016 Detailanalyse der Frage:

Bist du in einem Modellstudiengang eingeschrieben?

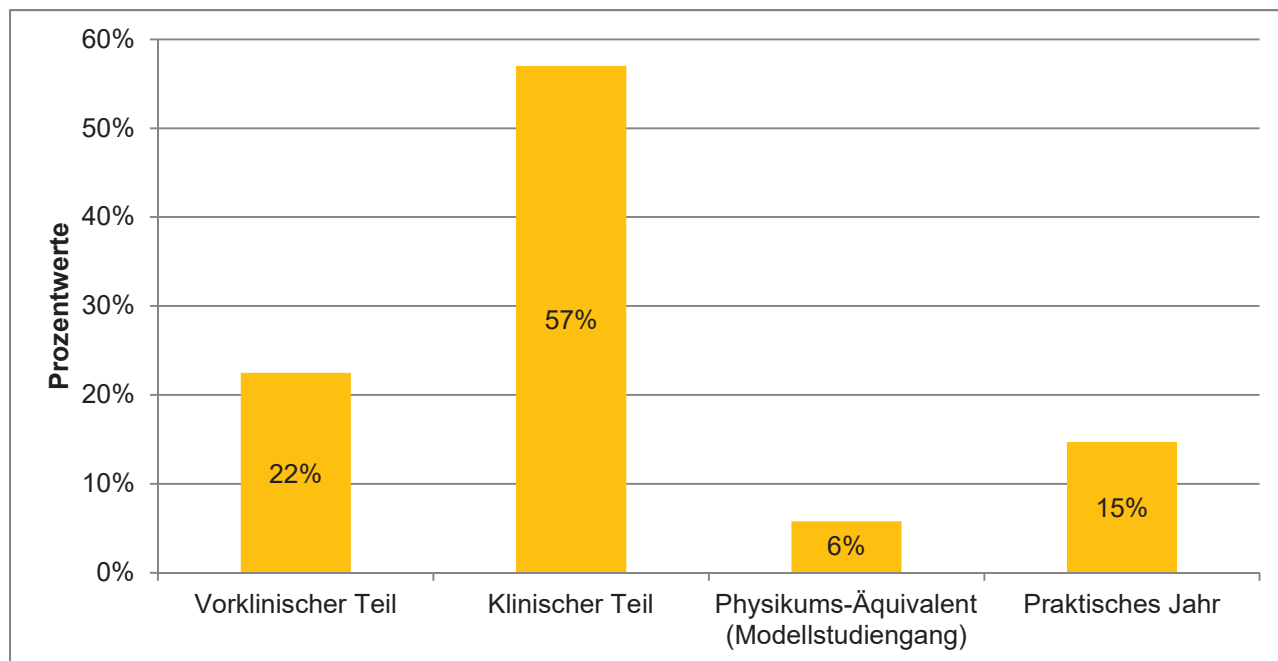


	Häufigkeiten	Prozentwerte
Ja	374	21%
Nein	1317	76%
Weiß nicht	52	3%

Anzahl ausgewerteter Fragebögen:	1756	100%
Anzahl gültiger Antworten:	1743	99%

MB-Studi-Barometer 2016 Detailanalyse der Frage:

In welchem Abschnitt des Studiums befindest du dich derzeit?



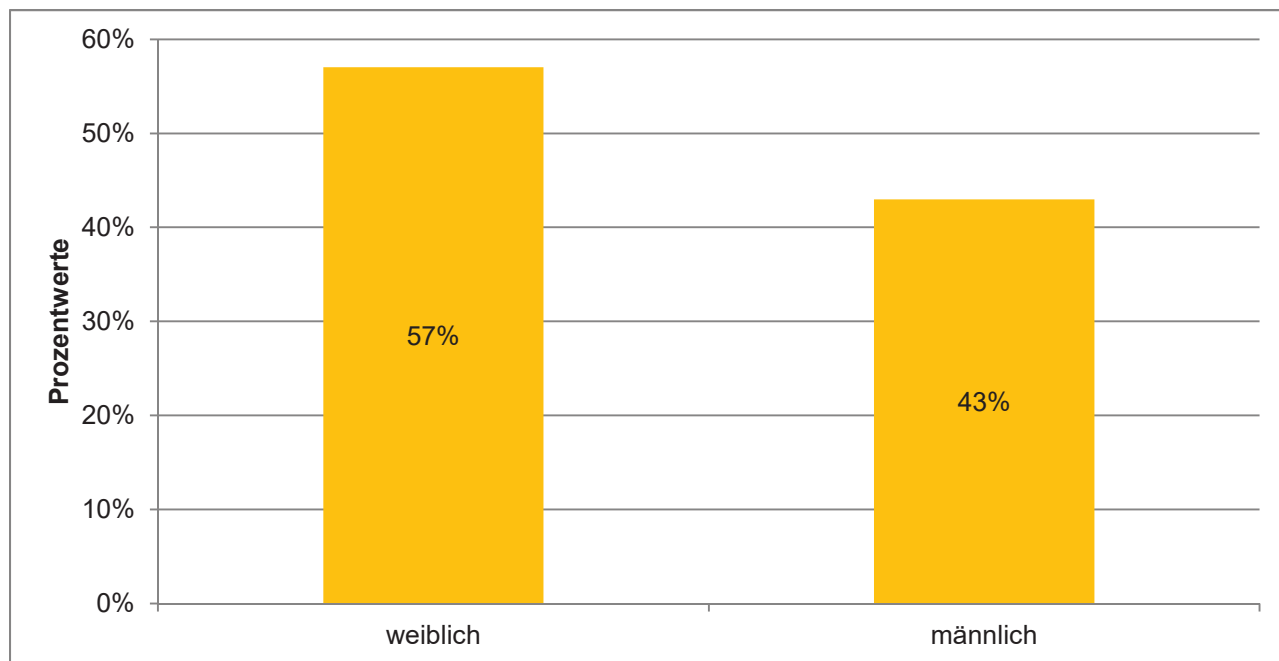
	Häufigkeiten	Prozentwerte
Vorklinischer Teil	391	22%
Klinischer Teil	992	57%
Physikums-Äquivalent (Modellstudiengang)	101	6%
Praktisches Jahr	256	15%

Anzahl ausgewerteter Fragebögen:	1756	100%
Anzahl gültiger Antworten:	1740	99%

MB-Studi-Barometer 2016

Detailanalyse der Frage:

Geschlecht



	Häufigkeiten	Prozentwerte
weiblich	994	57%
männlich	749	43%

Anzahl ausgewerteter Fragebögen: 1756 100%
Anzahl gültiger Antworten: 1743 99%