

# ERGEBNISBERICHT DER MITGLIEDERBEFRAGUNG GESAMTAUSWERTUNG

MB-MONITOR 2024

# MB-Monitor 2024

## Mitgliederbefragung

### Rücklaufquoten

	<i>Versendete E-Mails</i>	<i>Gültige Antworten</i>	<i>Rücklaufquote</i>
<b>Gesamt</b>	<b>43919</b>	<b>9649</b>	<b>22%</b>

# DETAILANALYSEN

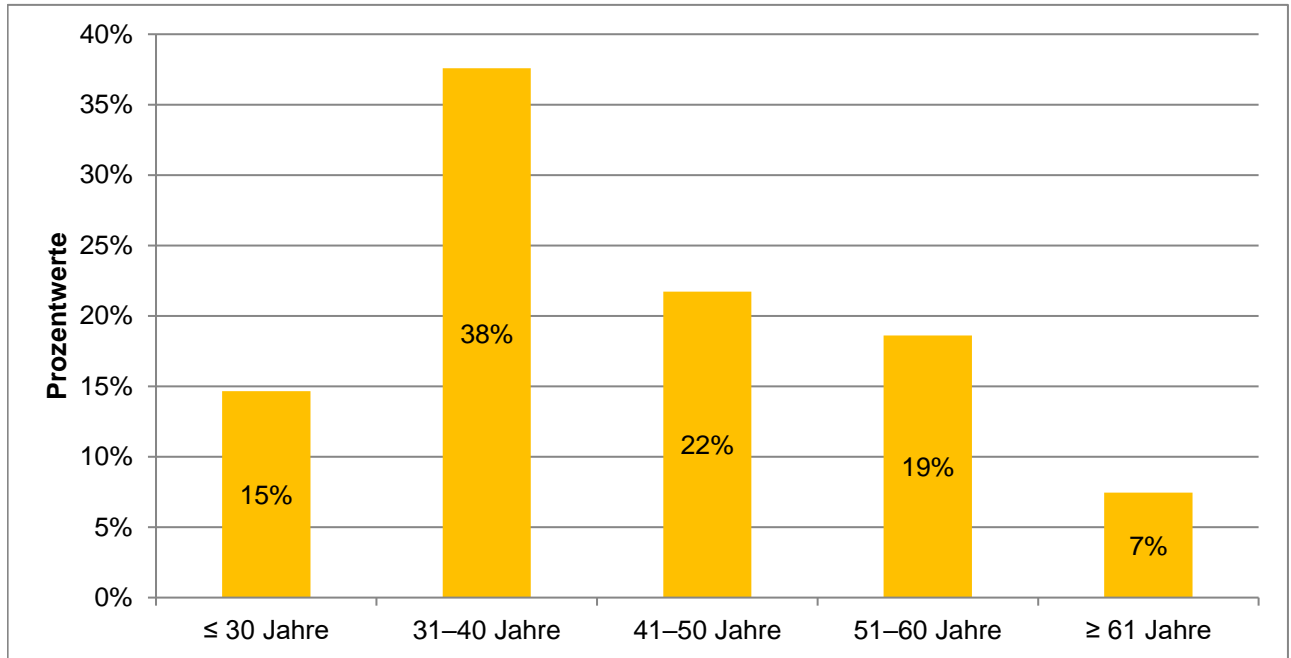
MB-MONITOR 2024

MITGLIEDERBEFRAGUNG

# MB-Monitor 2024

## Detailanalyse der Frage:

Alter



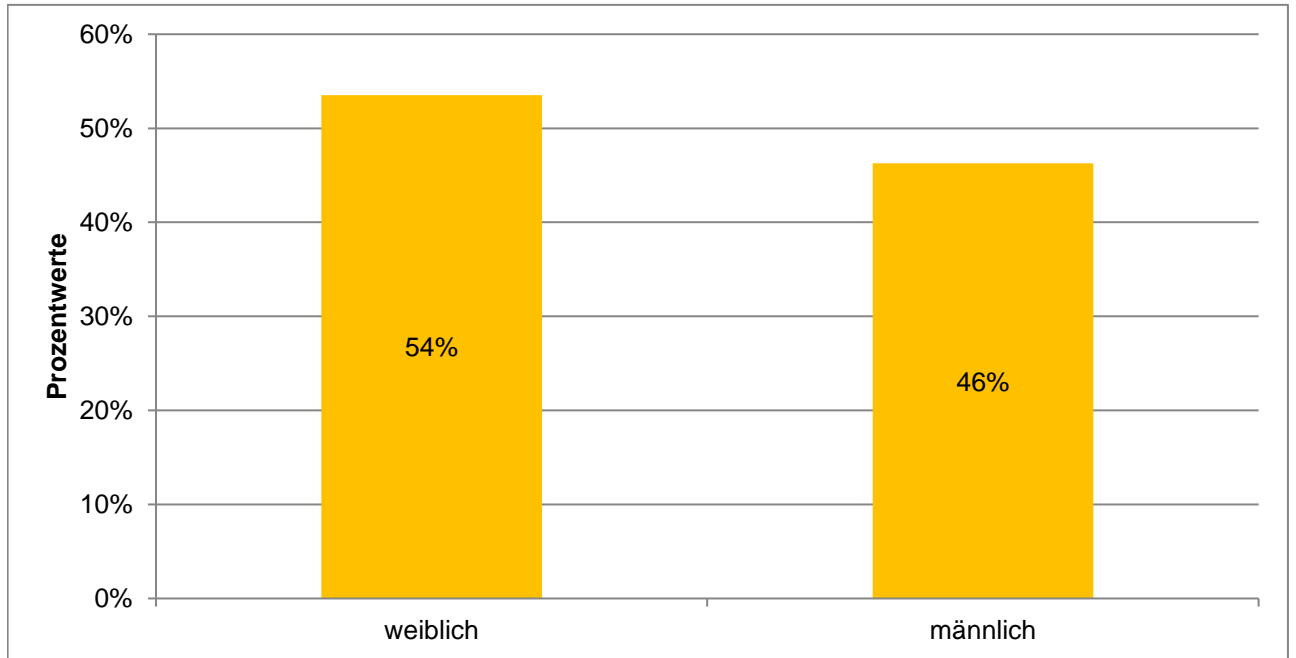
	Häufigkeiten	Prozentwerte
≤ 30 Jahre	1412	15%
31–40 Jahre	3622	38%
41–50 Jahre	2093	22%
51–60 Jahre	1793	19%
≥ 61 Jahre	718	7%

Ausgewertete Fragebögen:	9649	100%
Gültige Antworten:	9638	100%

# MB-Monitor 2024

## Detailanalyse der Frage:

Geschlecht



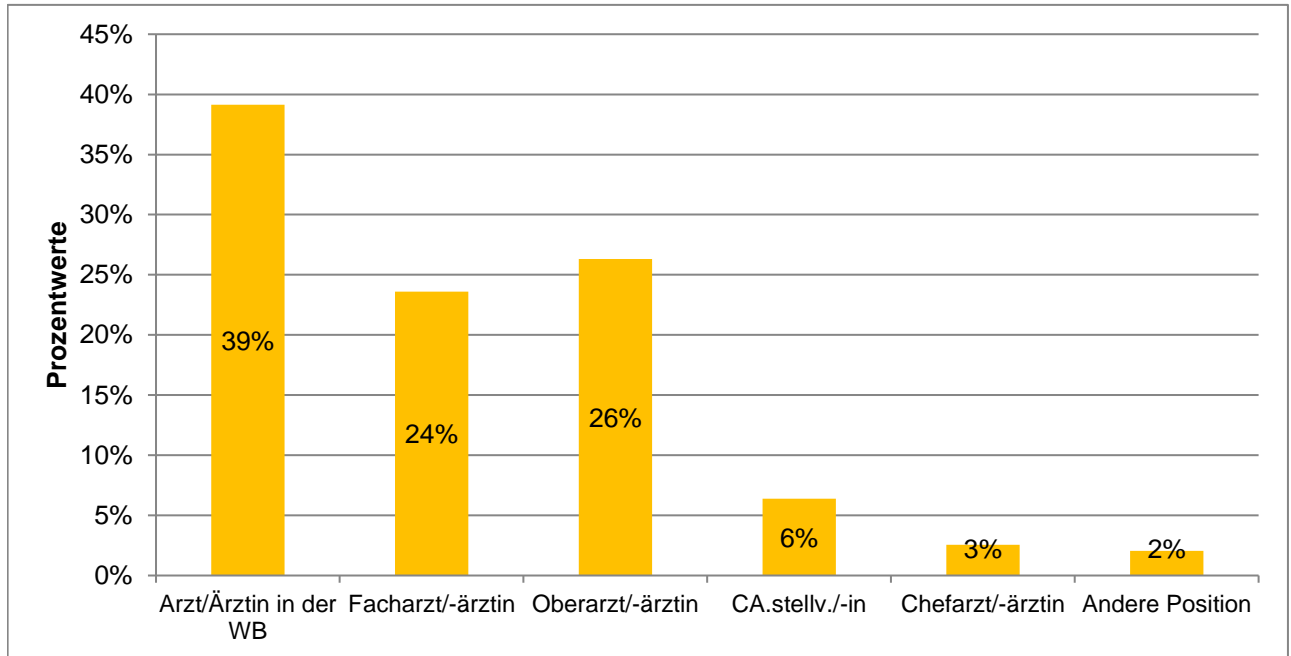
	Häufigkeiten	Prozentwerte
weiblich	5145	54%
männlich	4446	46%

Ausgewertete Fragebögen:	9649	100%
Gültige Antworten:	9611	100%

# MB-Monitor 2024

## Detailanalyse der Frage:

### Berufliche Position



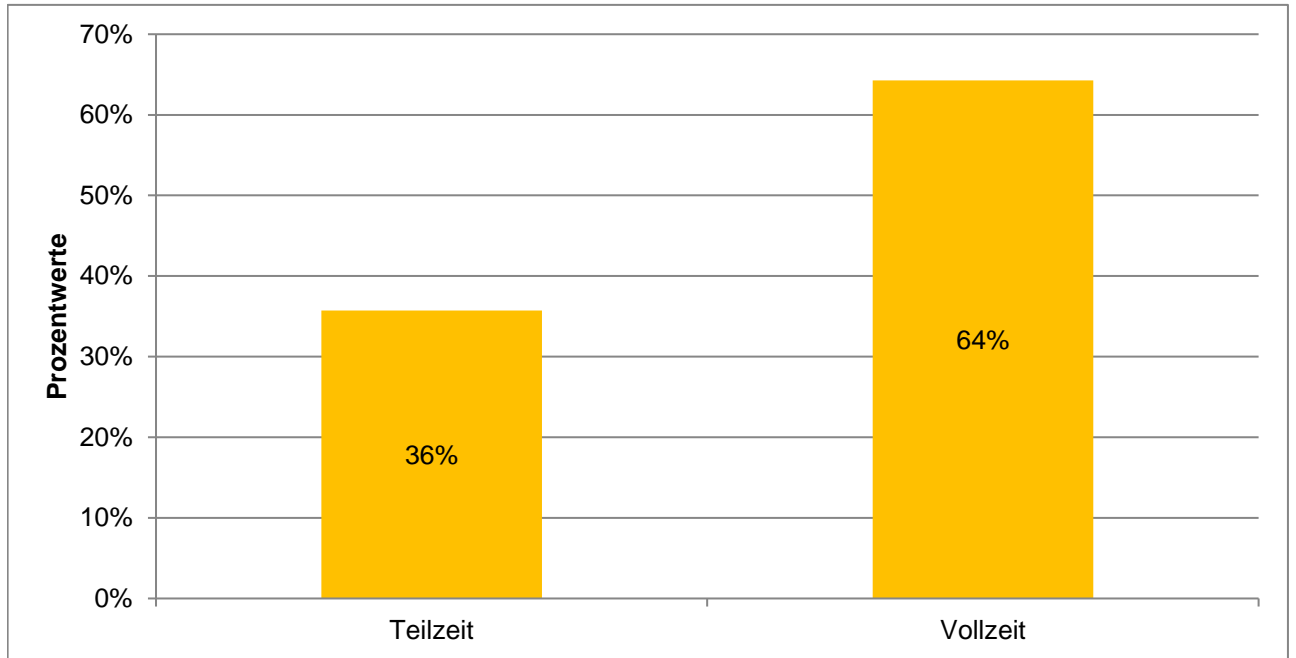
	Häufigkeiten	Prozentwerte
Arzt/Ärztin in der WB	3771	39%
Facharzt/-ärztin	2273	24%
Oberarzt/-ärztin	2534	26%
CA.stellv./-in	614	6%
Chefarzt/-ärztin	245	3%
Andere Position	198	2%

Ausgewertete Fragebögen:	9649	100%
Gültige Antworten:	9635	100%

# MB-Monitor 2024

## Detailanalyse der Frage:

Ich bin wie folgt beschäftigt:



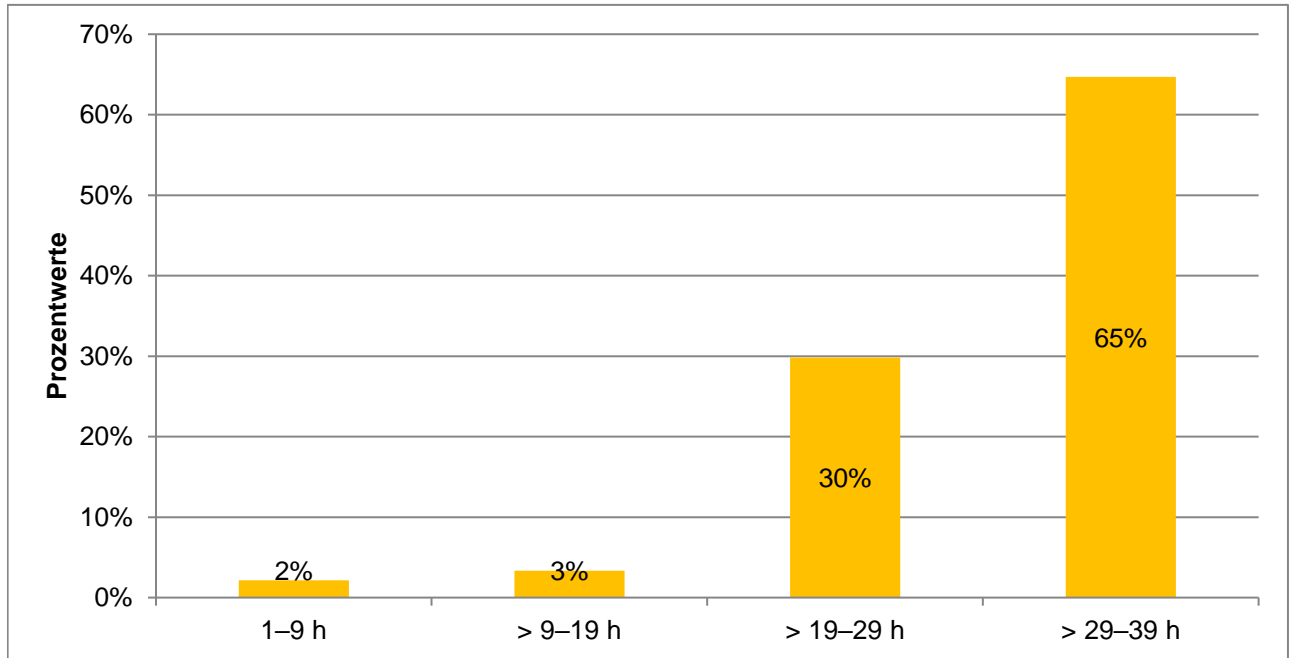
	Häufigkeiten	Prozentwerte
Teilzeit	3434	36%
Vollzeit	6176	64%

Ausgewertete Fragebögen:	9649	100%
Gültige Antworten:	9610	100%

# MB-Monitor 2024

## Detailanalyse der Frage:

Beschäftigung in Teilzeit: Angabe in Stunden



	Häufigkeiten	Prozentwerte
1-9 h	73	2%
> 9-19 h	113	3%
> 19-29 h	1014	30%
> 29-39 h	2201	65%

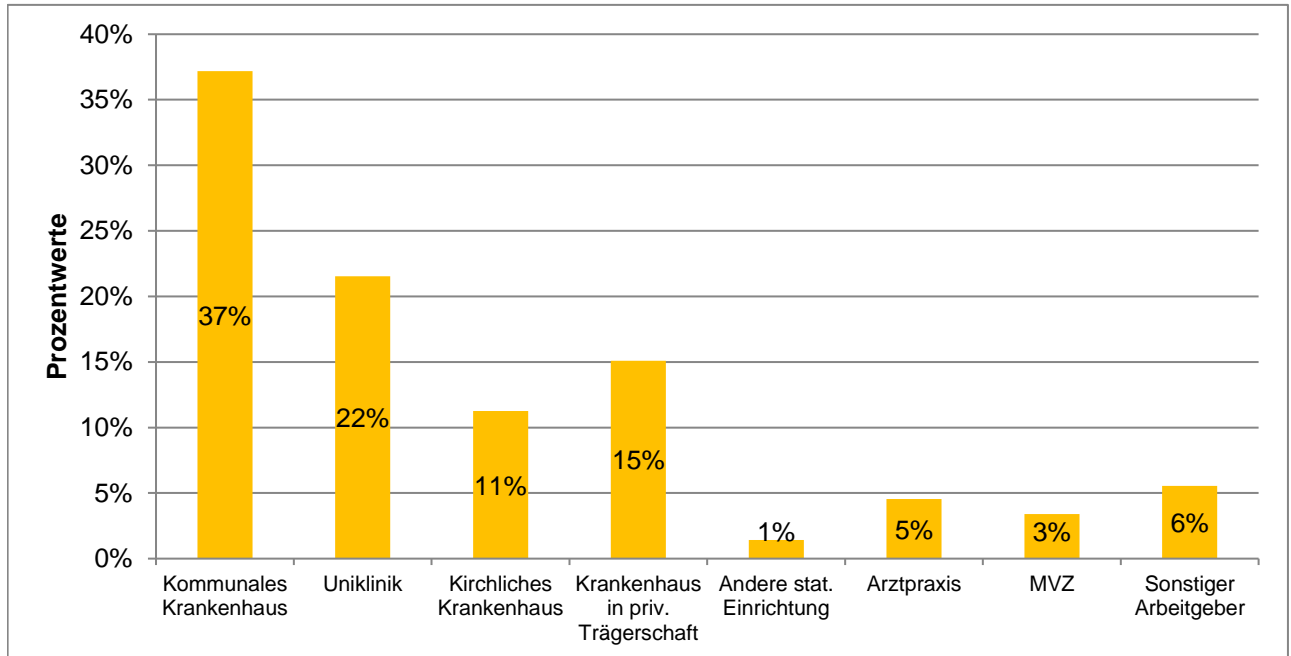
Ausgewertete Fragebögen:	3434	100%
Gültige Antworten:	3401	99%
Mittelwert:	<b>28,6</b>	



# MB-Monitor 2024

## Detailanalyse der Frage:

Arbeitgeber (Hauptarbeitgeber)



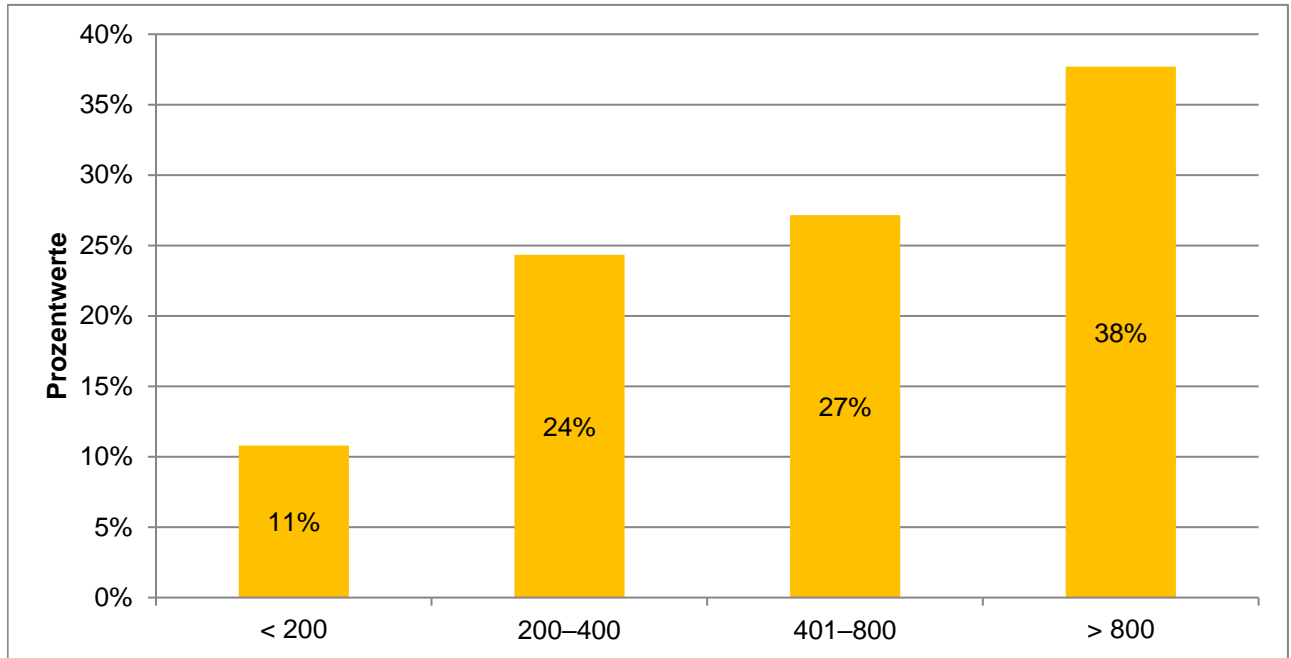
	Häufigkeiten	Prozentwerte
Kommunales Krankenhaus	3583	37%
Uniklinik	2076	22%
Kirchliches Krankenhaus	1084	11%
Krankenhaus in priv. Trägerschaft	1454	15%
Andere stat. Einrichtung	136	1%
Arztpraxis	439	5%
MVZ	327	3%
Sonstiger Arbeitgeber	535	6%

Ausgewertete Fragebögen:	9649	100%
Gültige Antworten:	9634	100%

# MB-Monitor 2024

## Detailanalyse der Frage:

Arbeitgeber Krankenhaus – Anzahl der Betten



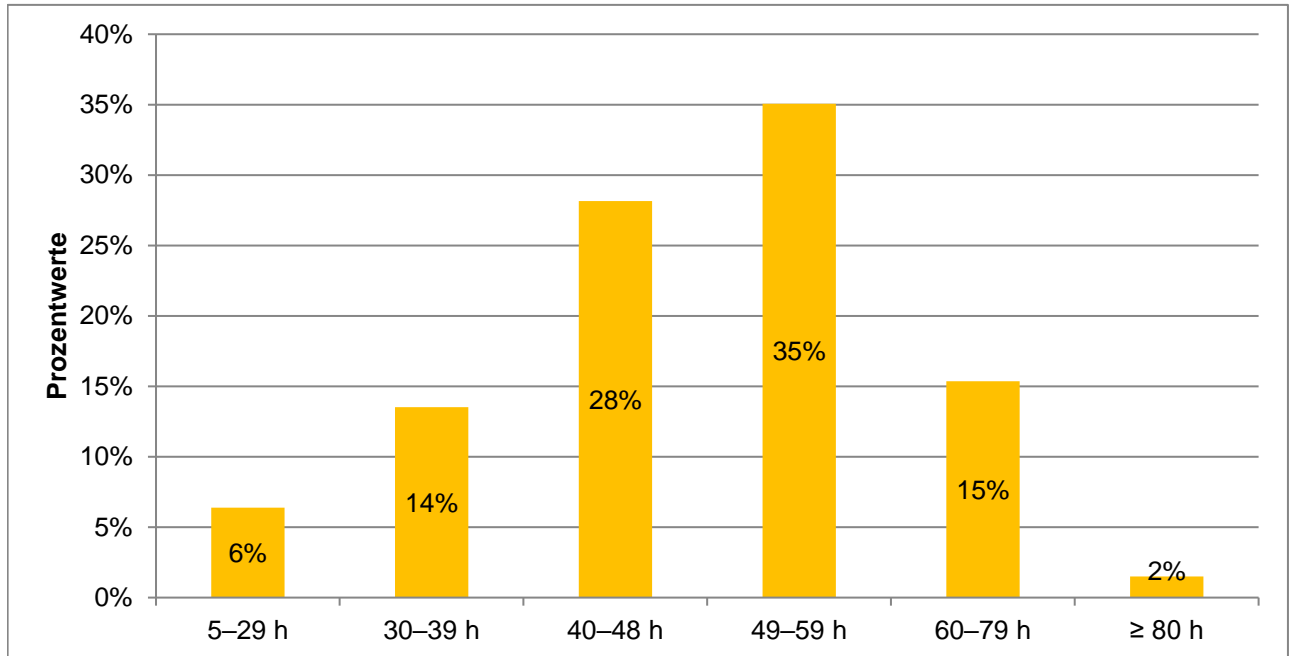
	Häufigkeiten	Prozentwerte
< 200	881	11%
200-400	1986	24%
401-800	2216	27%
> 800	3077	38%

Ausgewertete Fragebögen:	8197	100%
Gültige Antworten:	8160	100%

## MB-Monitor 2024

### Detailanalyse der Frage:

Wie hoch ist Ihre tatsächliche Wochenarbeitszeit inklusive aller Dienste und Überstunden im Durchschnitt?



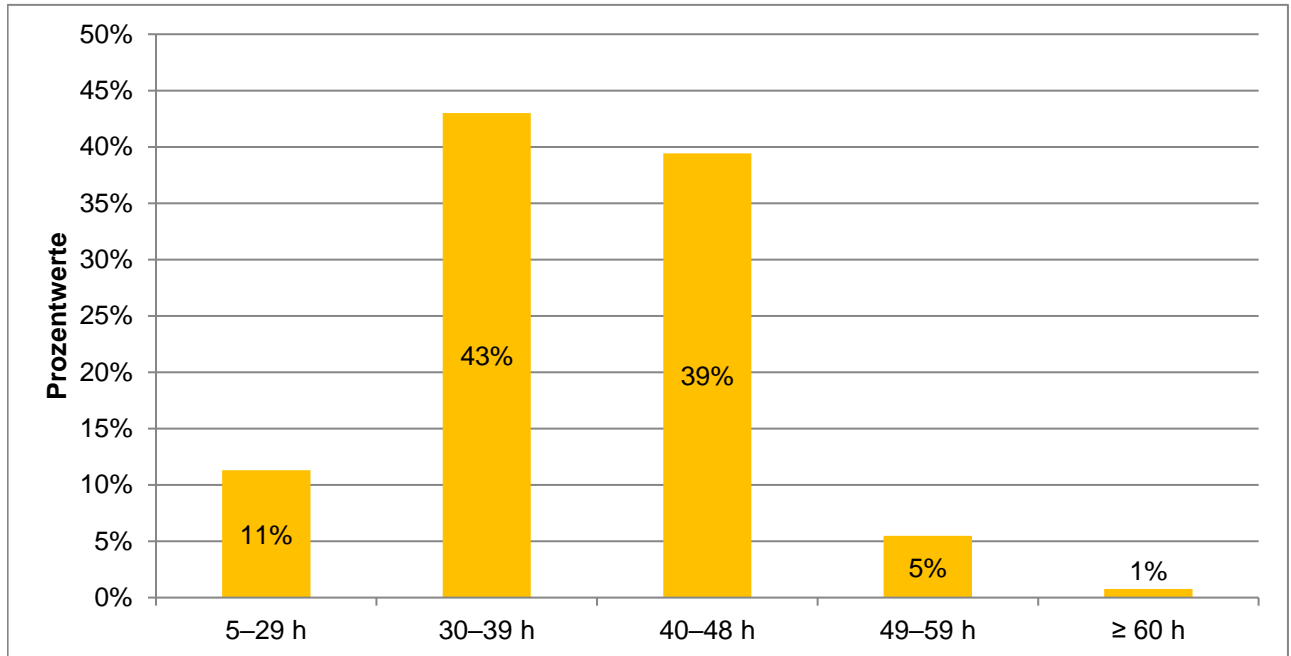
	Häufigkeiten	Prozentwerte
5–29 h	614	6%
30–39 h	1299	14%
40–48 h	2702	28%
49–59 h	3366	35%
60–79 h	1474	15%
≥ 80 h	145	2%

Ausgewertete Fragebögen:	9649	100%
Gültige Antworten:	9600	99%
Mittelwert:	<b>49,0</b>	

## MB-Monitor 2024

### Detailanalyse der Frage:

Welche durchschnittliche Wochenarbeitszeit bevorzugen Sie inkl. aller Dienste und Überstunden?



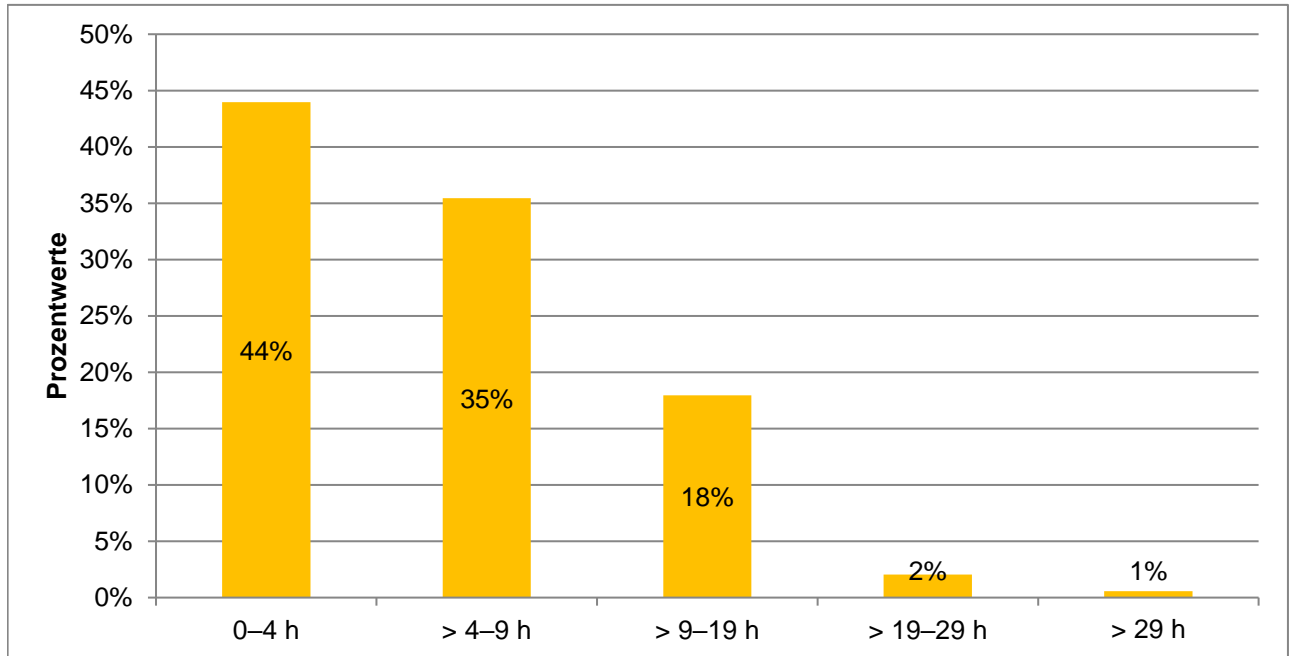
	Häufigkeiten	Prozentwerte
5-29 h	1086	11%
30-39 h	4127	43%
40-48 h	3782	39%
49-59 h	525	5%
≥ 60 h	75	1%

Ausgewertete Fragebögen:	9649	100%
Gültige Antworten:	9595	99%
Mittelwert:	<b>37,5</b>	

# MB-Monitor 2024

## Detailanalyse der Frage:

Wie viele Überstunden pro Woche leisten Sie im Durchschnitt?



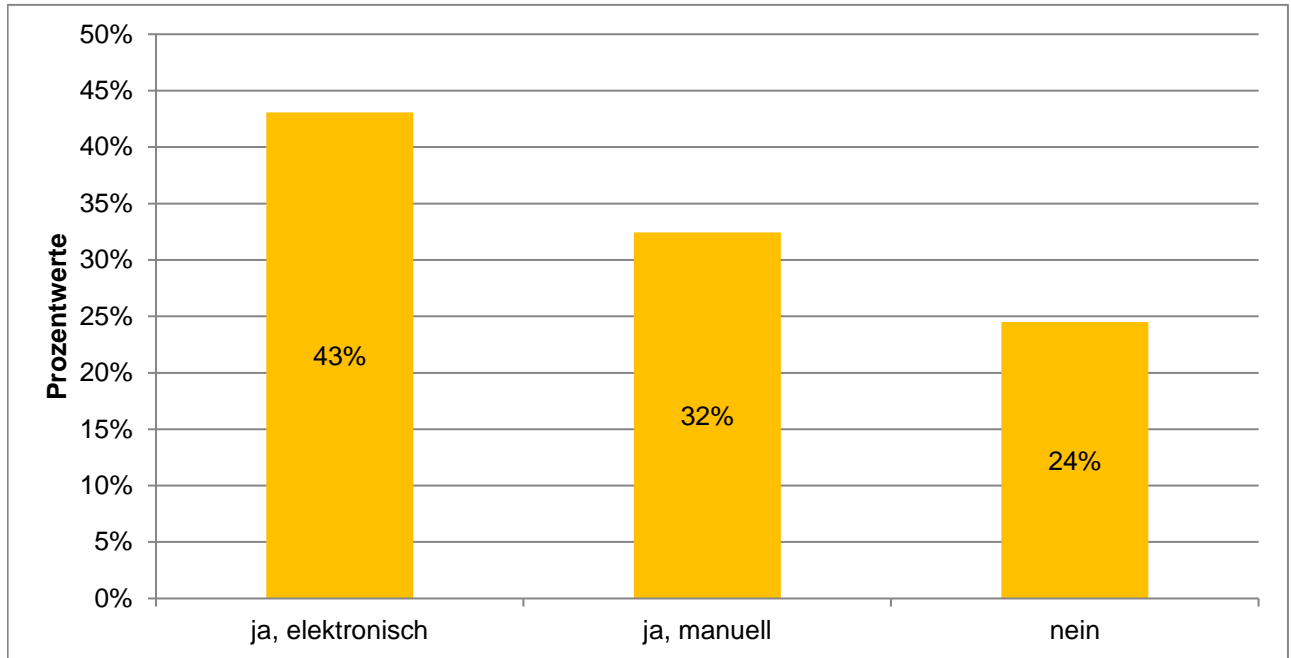
	Häufigkeiten	Prozentwerte
0-4 h	4201	44%
> 4-9 h	3386	35%
> 9-19 h	1715	18%
> 19-29 h	196	2%
> 29 h	54	1%

Ausgewertete Fragebögen:	9649	100%
Gültige Antworten:	9552	99%
Mittelwert:	<b>5,9</b>	

# MB-Monitor 2024

## Detailanalyse der Frage:

Erfasst Ihr Arbeitgeber systematisch Ihre sämtlichen Arbeitszeiten?



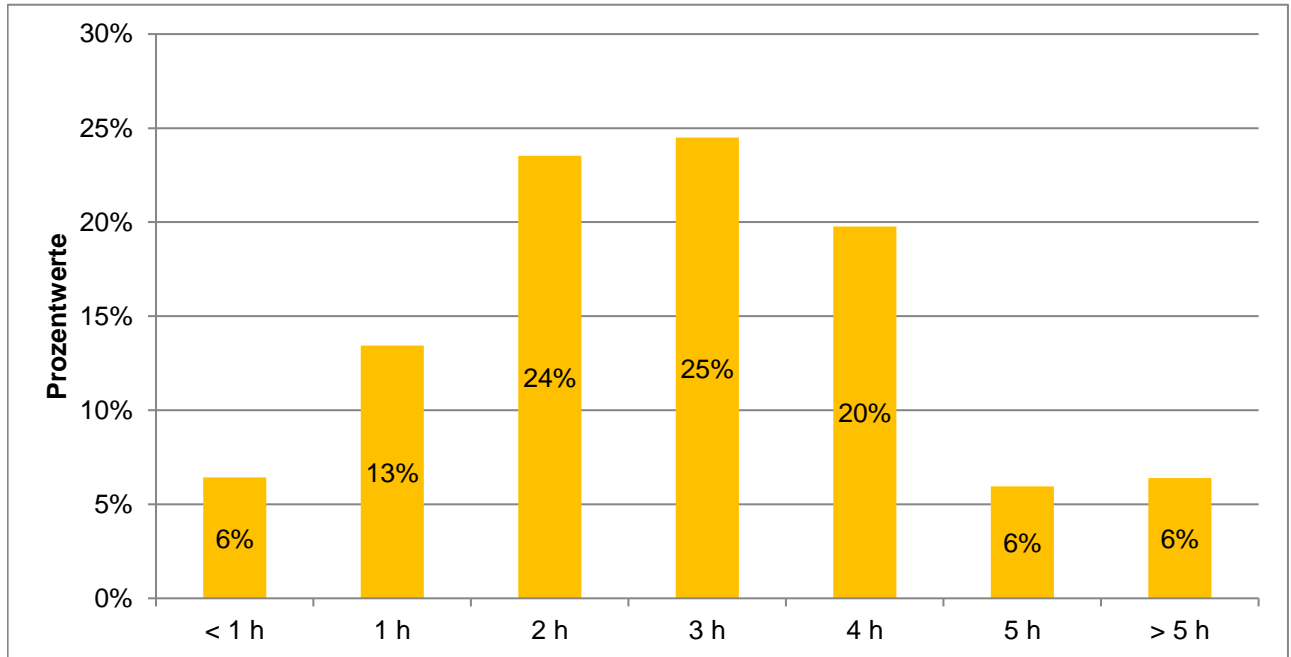
	Häufigkeiten	Prozentwerte
ja, elektronisch	4125	43%
ja, manuell	3107	32%
nein	2345	24%

Ausgewertete Fragebögen:	9649	100%
Gültige Antworten:	9577	99%

## MB-Monitor 2024

### Detailanalyse der Frage:

Wie hoch ist im Durchschnitt Ihr täglicher Zeitaufwand für Verwaltungstätigkeiten und Organisation (z. B. Datenerfassung und Dokumentation), der über rein ärztliche Tätigkeiten hinausgeht?



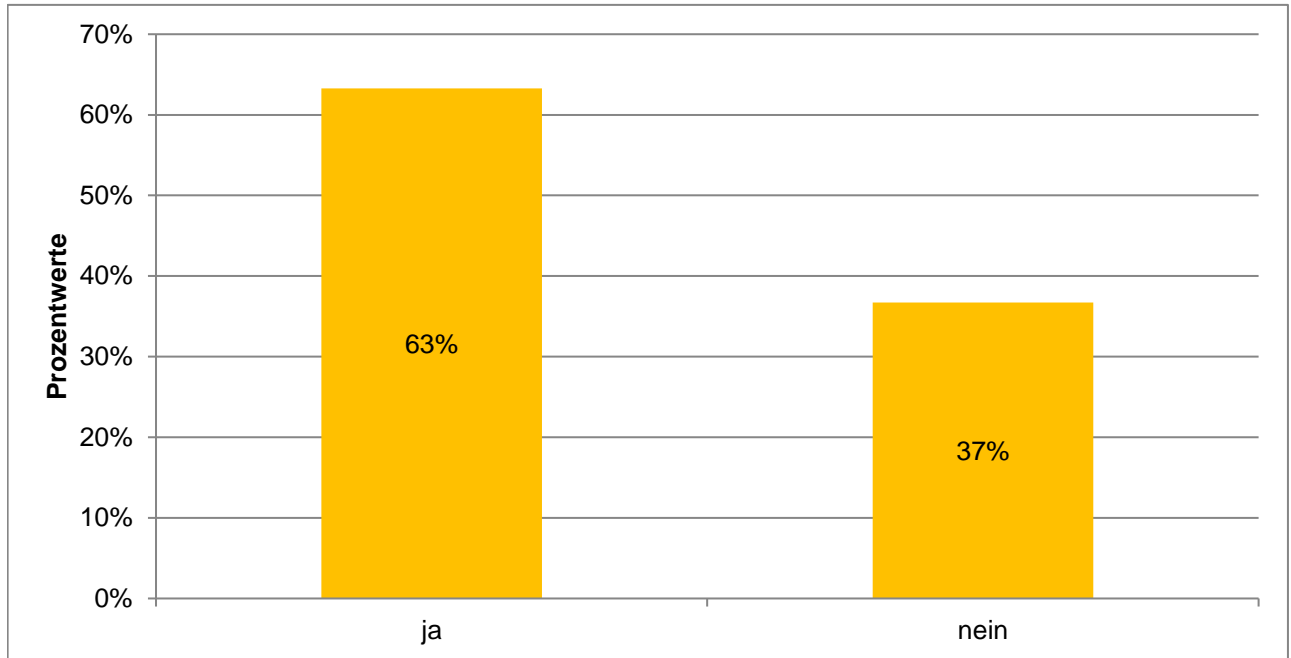
	Häufigkeiten	Prozentwerte
< 1 h	615	6%
1 h	1287	13%
2 h	2254	24%
3 h	2347	25%
4 h	1893	20%
5 h	570	6%
> 5 h	612	6%

Ausgewertete Fragebögen:	9649	100%
Gültige Antworten:	9578	99%
Mittelwert:	<b>2,8</b>	

# MB-Monitor 2024

## Detailanalyse der Frage:

Können Sie sich vorstellen, einen Teil Ihrer Arbeit aus dem Homeoffice zu erledigen?



	Häufigkeiten	Prozentwerte
ja	6076	63%
nein	3527	37%

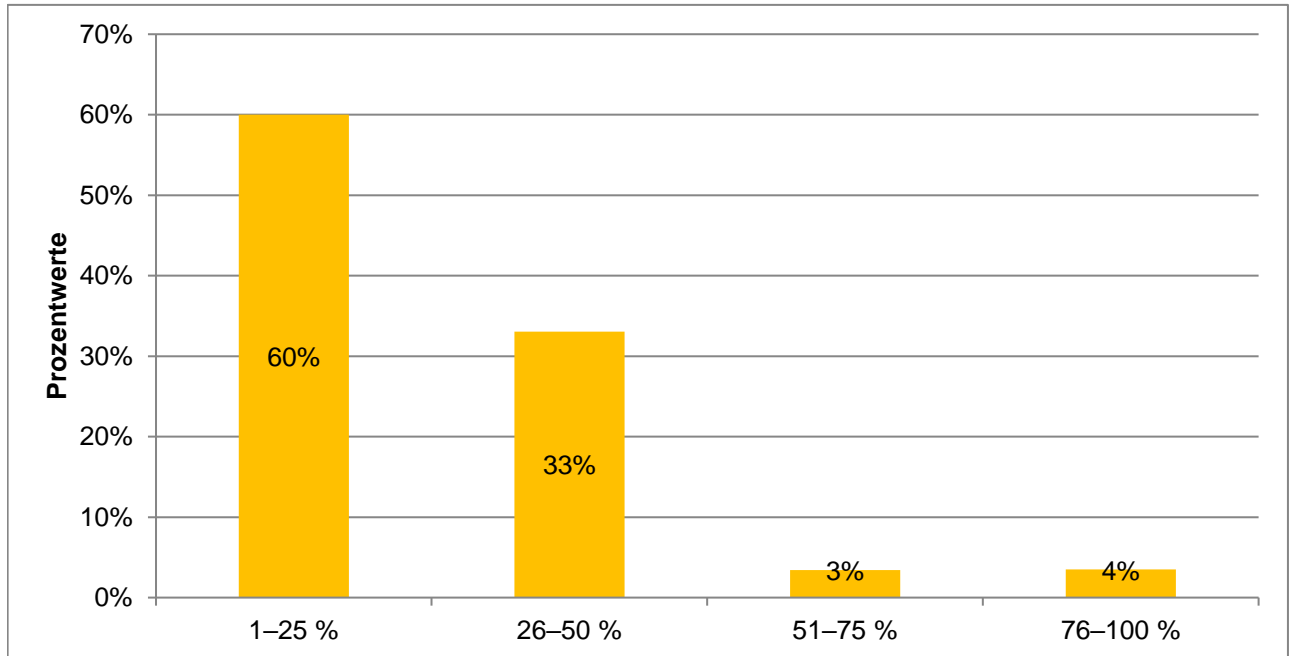
Ausgewertete Fragebögen:	9649	100%
Gültige Antworten:	9603	100%



## MB-Monitor 2024

### Detailanalyse der Frage:

Was schätzen Sie, wie viel Prozent Ihrer Arbeitszeit könnten Sie aus dem Homeoffice erledigen?

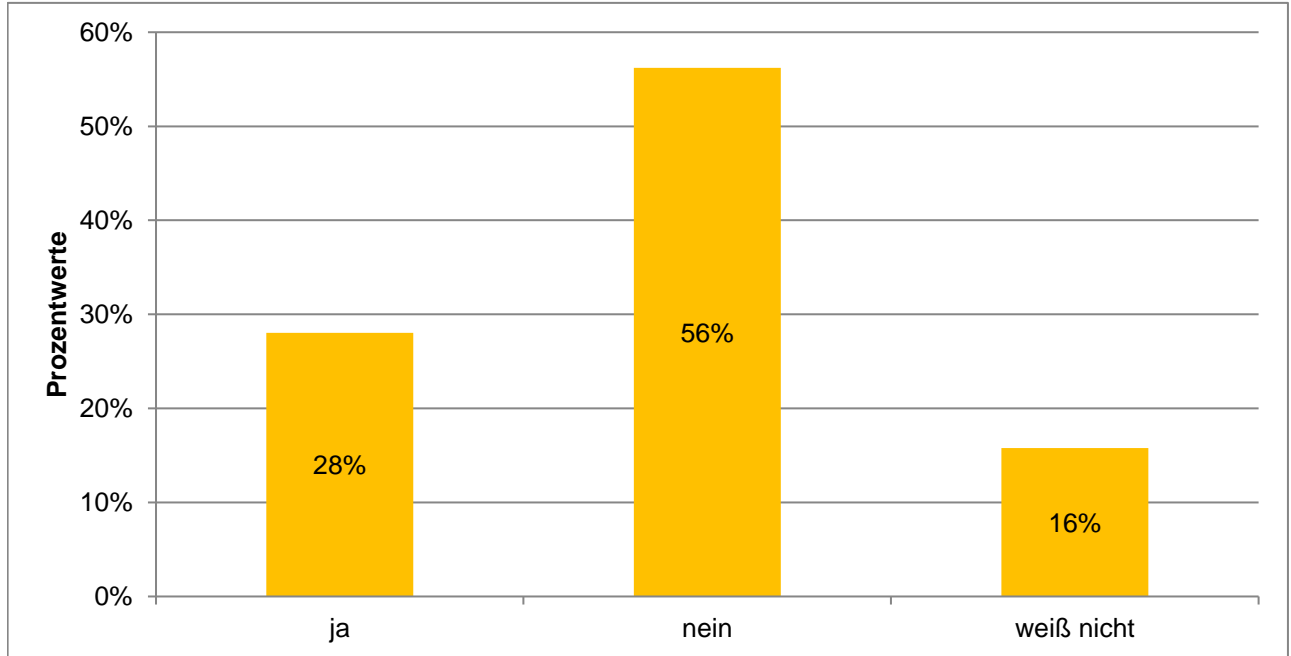


	Häufigkeiten	Prozentwerte
1-25 %	3623	60%
26-50 %	1995	33%
51-75 %	206	3%
76-100 %	212	4%

Ausgewertete Fragebögen:	6076	100%
Gültige Antworten:	6036	99%
Mittelwert:	<b>27,3</b>	

## MB-Monitor 2024 Detailanalyse der Frage:

Erwägen Sie, Ihre ärztliche Tätigkeit in der Patientenversorgung ganz aufzugeben?



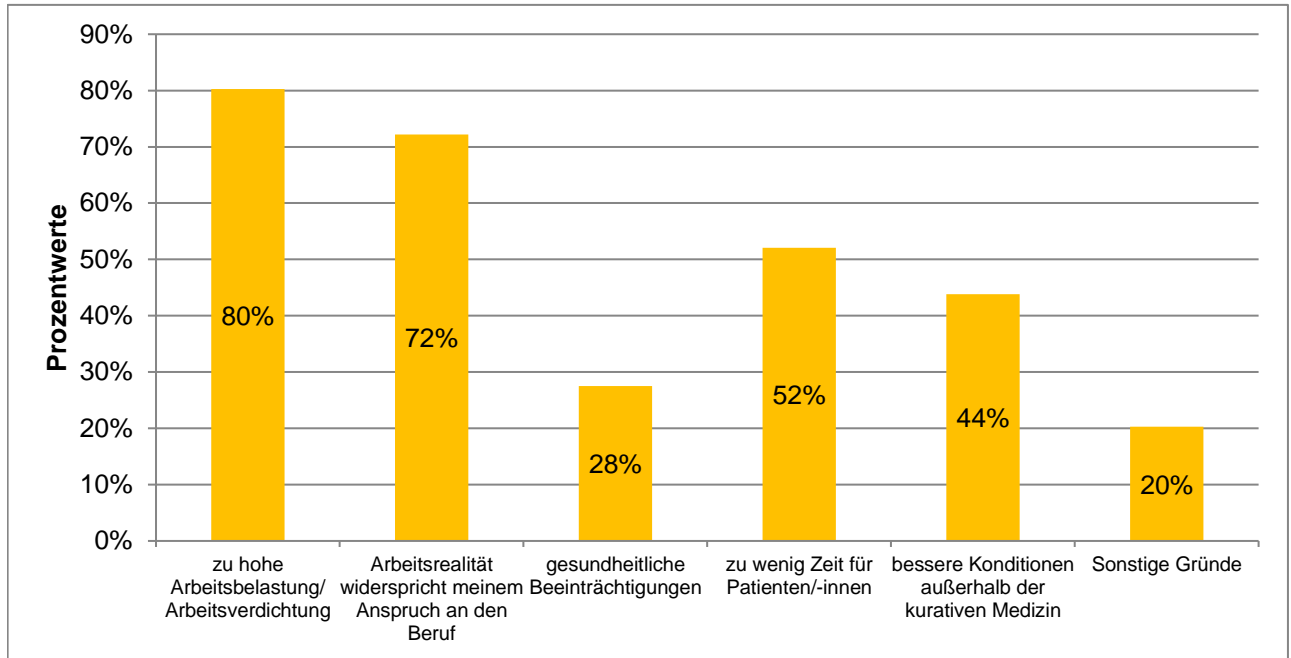
	Häufigkeiten	Prozentwerte
ja	2695	28%
nein	5405	56%
weiß nicht	1517	16%

Ausgewertete Fragebögen:	9649	100%
Gültige Antworten:	9617	100%

# MB-Monitor 2024

## Detailanalyse der Frage:

Weshalb wollen Sie nicht länger in der kurativen Versorgung tätig sein?



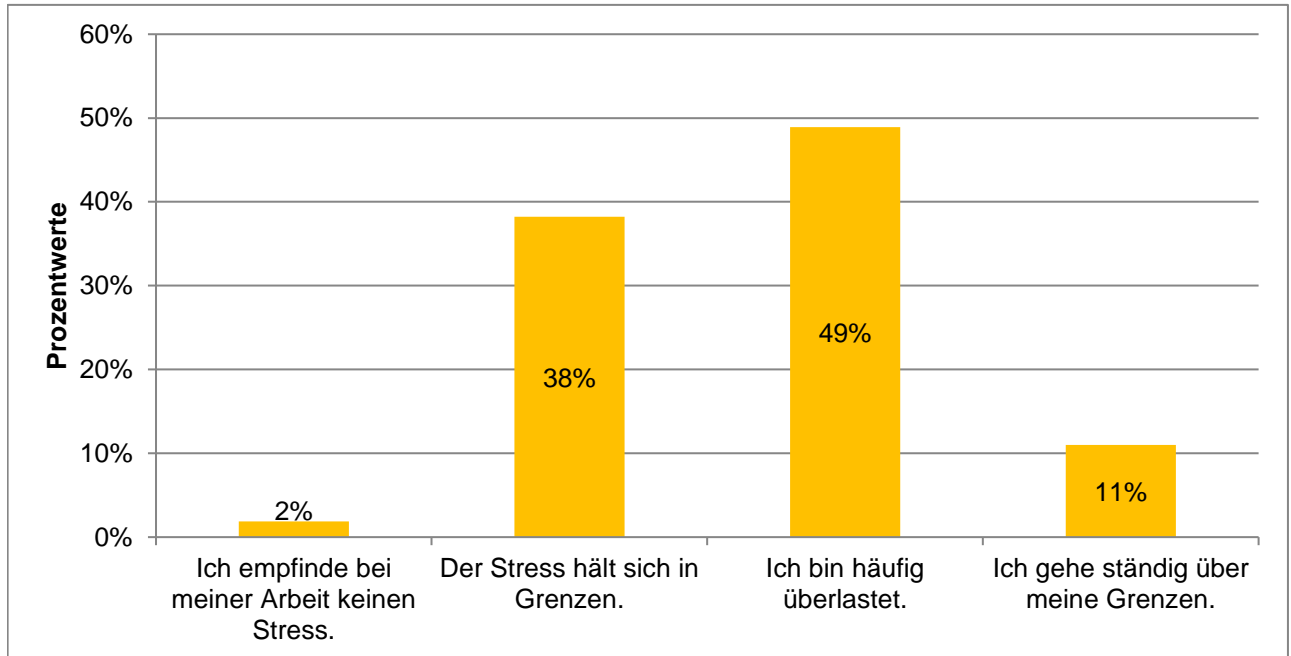
Ausgewertete Fragebögen:  
Gültige Antworten:

2695  
7982

(Mehrfachantworten  
möglich)

## MB-Monitor 2024 Detailanalyse der Frage:

Wie schätzen Sie Ihre Arbeitsbelastung ein?



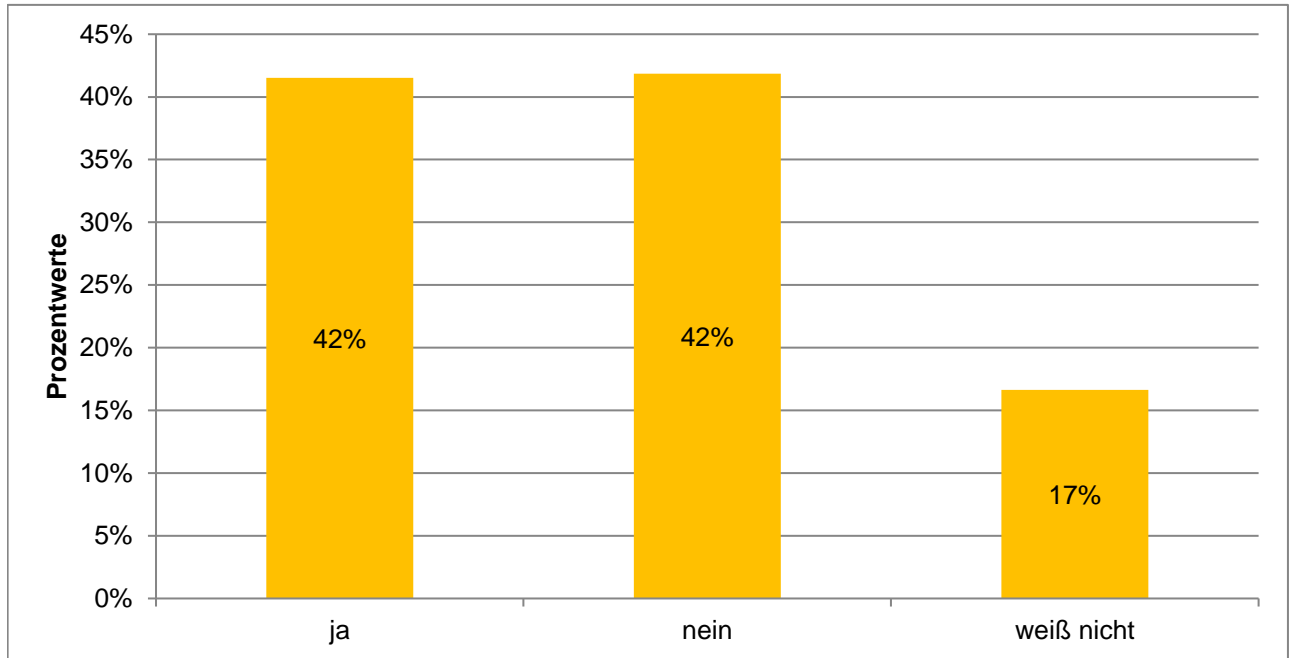
	Häufigkeiten	Prozentwerte
Ich empfinde bei meiner Arbeit keinen Stress.	180	2%
Der Stress hält sich in Grenzen.	3677	38%
Ich bin häufig überlastet.	4706	49%
Ich gehe ständig über meine Grenzen.	1057	11%

Ausgewertete Fragebögen:	9649	100%
Gültige Antworten:	9620	100%

## MB-Monitor 2024

### Detailanalyse der Frage:

Gab es in den vergangenen zwei Jahren einen Abbau ärztlicher Stellen in Ihrer Einrichtung?

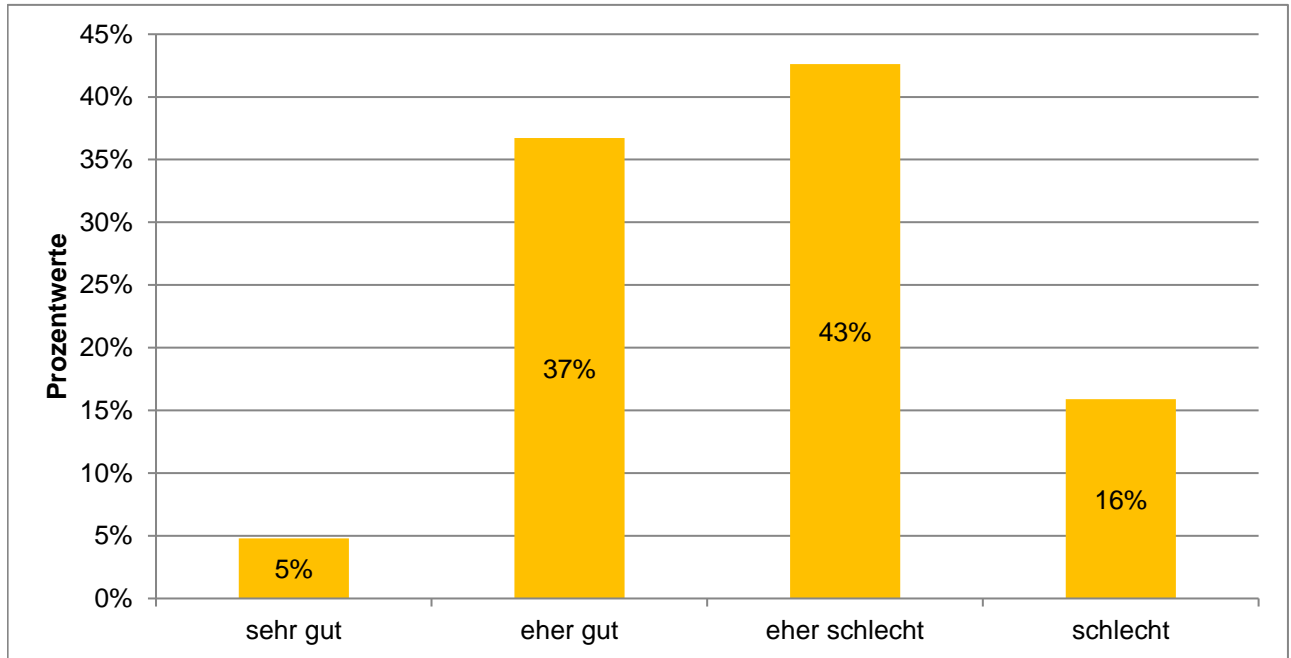


	Häufigkeiten	Prozentwerte
ja	3989	42%
nein	4022	42%
weiß nicht	1598	17%

Ausgewertete Fragebögen:	9649	100%
Gültige Antworten:	9609	100%

## MB-Monitor 2024 Detailanalyse der Frage:

Wie beurteilen Sie die ärztliche Personalbesetzung Ihrer Einrichtung?



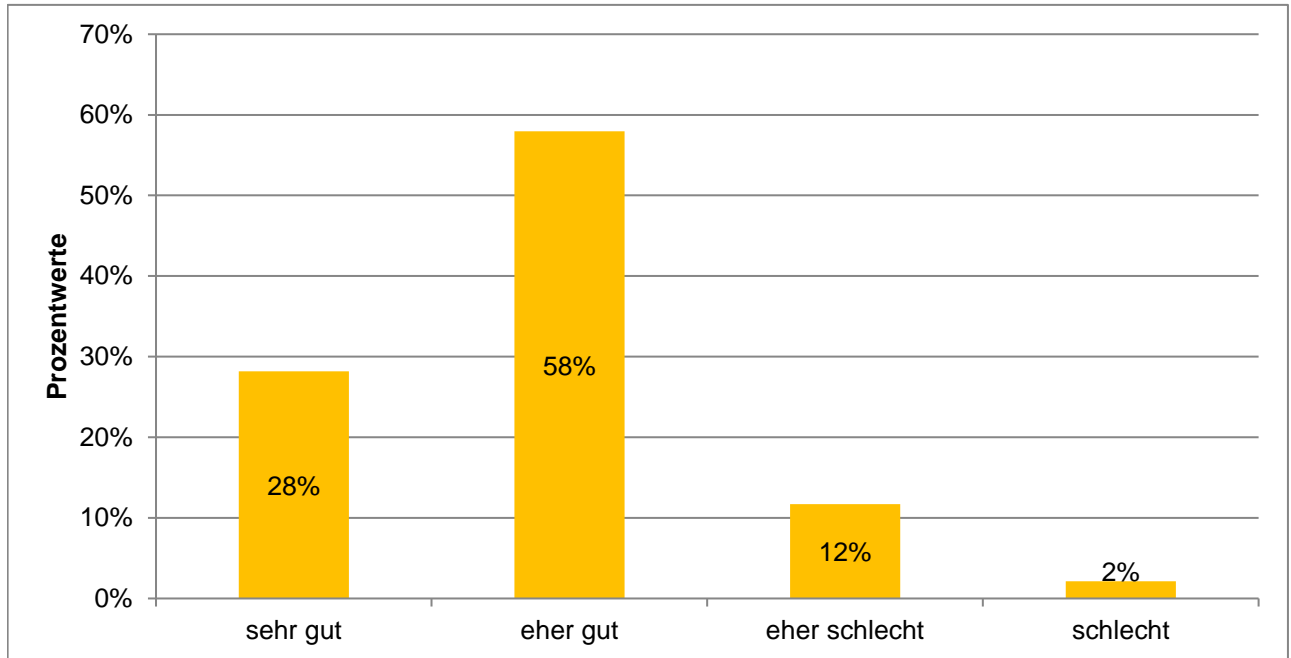
	Häufigkeiten	Prozentwerte
sehr gut	460	5%
eher gut	3529	37%
eher schlecht	4097	43%
schlecht	1527	16%

Ausgewertete Fragebögen:	9649	100%
Gültige Antworten:	9613	100%
Zufriedenheitsindex intern:	<b>43</b>	

## MB-Monitor 2024

### Detailanalyse der Frage:

Wie beurteilen Sie die Arbeit im Team an Ihrem Arbeitsplatz (ärztliche und nicht-ärztliche Teammitglieder)?



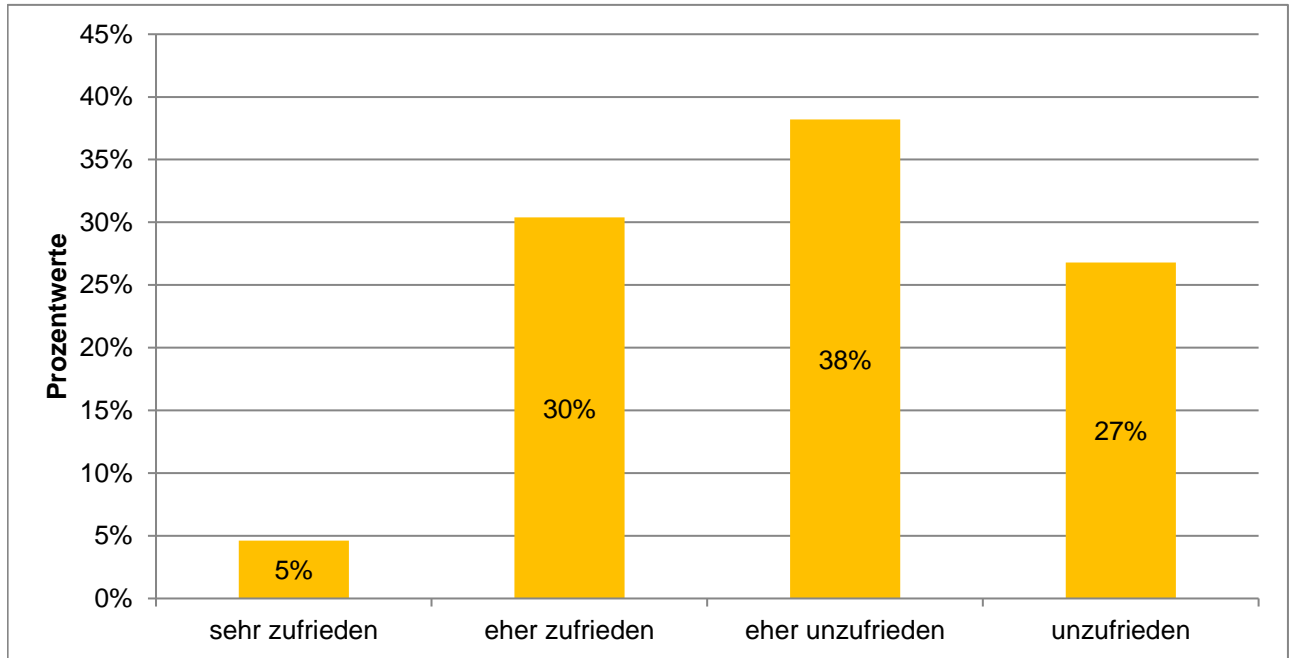
	Häufigkeiten	Prozentwerte
sehr gut	2713	28%
eher gut	5580	58%
eher schlecht	1127	12%
schlecht	207	2%

Ausgewertete Fragebögen:	9649	100%
Gültige Antworten:	9627	100%
Zufriedenheitsindex intern:	<b>71</b>	

## MB-Monitor 2024

### Detailanalyse der Frage:

Wie zufrieden sind Sie mit der IT-Ausstattung an Ihrem Arbeitsplatz?



	Häufigkeiten	Prozentwerte
sehr zufrieden	444	5%
eher zufrieden	2924	30%
eher unzufrieden	3677	38%
unzufrieden	2579	27%

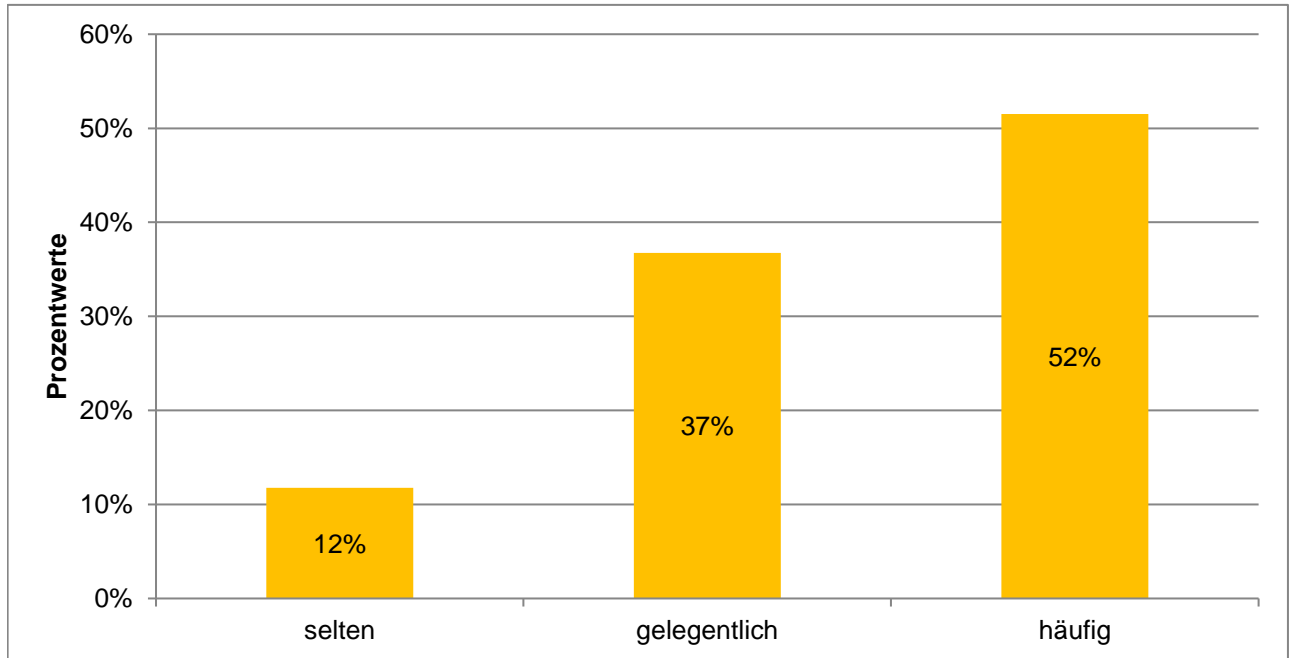
Ausgewertete Fragebögen:	9649	100%
Gültige Antworten:	9624	100%
Zufriedenheitsindex intern:	<b>38</b>	



# MB-Monitor 2024

## Detailanalyse der Frage:

Wie häufig kommen Mehrfacheingaben identischer Daten vor?



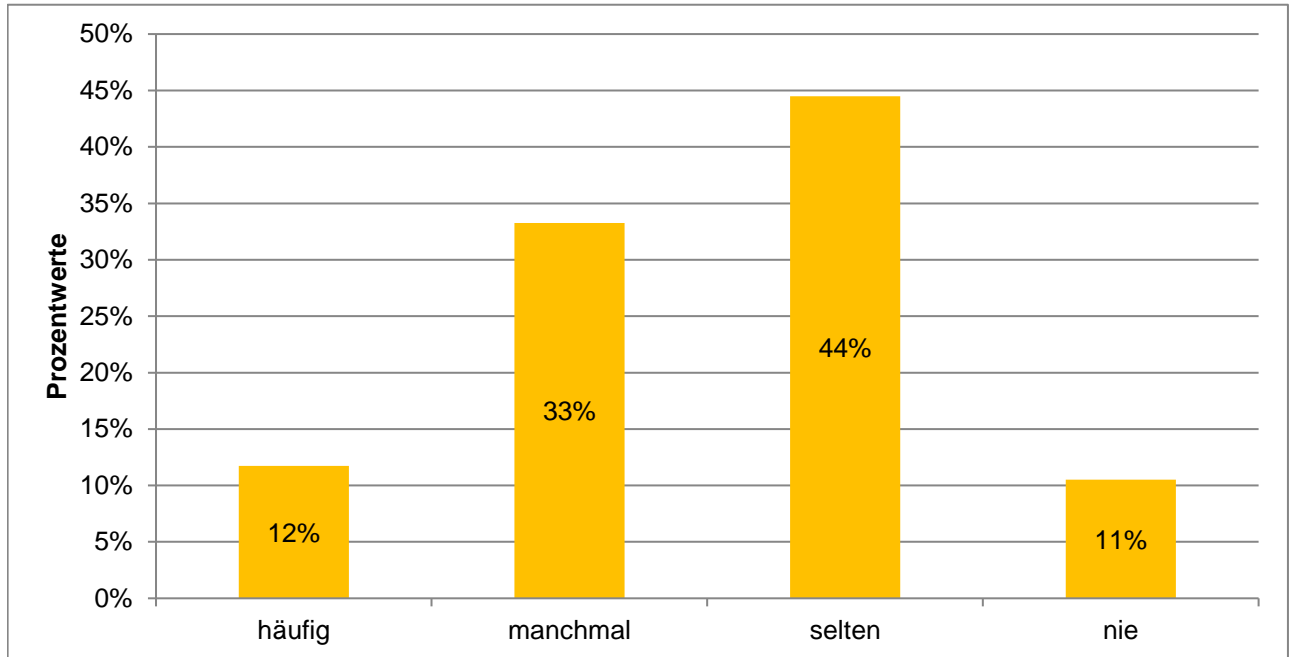
	Häufigkeiten	Prozentwerte
selten	1128	12%
gelegentlich	3523	37%
häufig	4940	52%

Ausgewertete Fragebögen:	9649	100%
Gültige Antworten:	9591	99%
Zufriedenheitsindex intern:	<b>30</b>	

## MB-Monitor 2024

### Detailanalyse der Frage:

Wie oft kommt es vor, dass sie verbale Gewalt (beispielsweise in Form von Beschimpfungen, Beleidigungen und Drohungen) gegen sich oder andere Mitarbeitende in Ihrem beruflichen Kontext erleben?



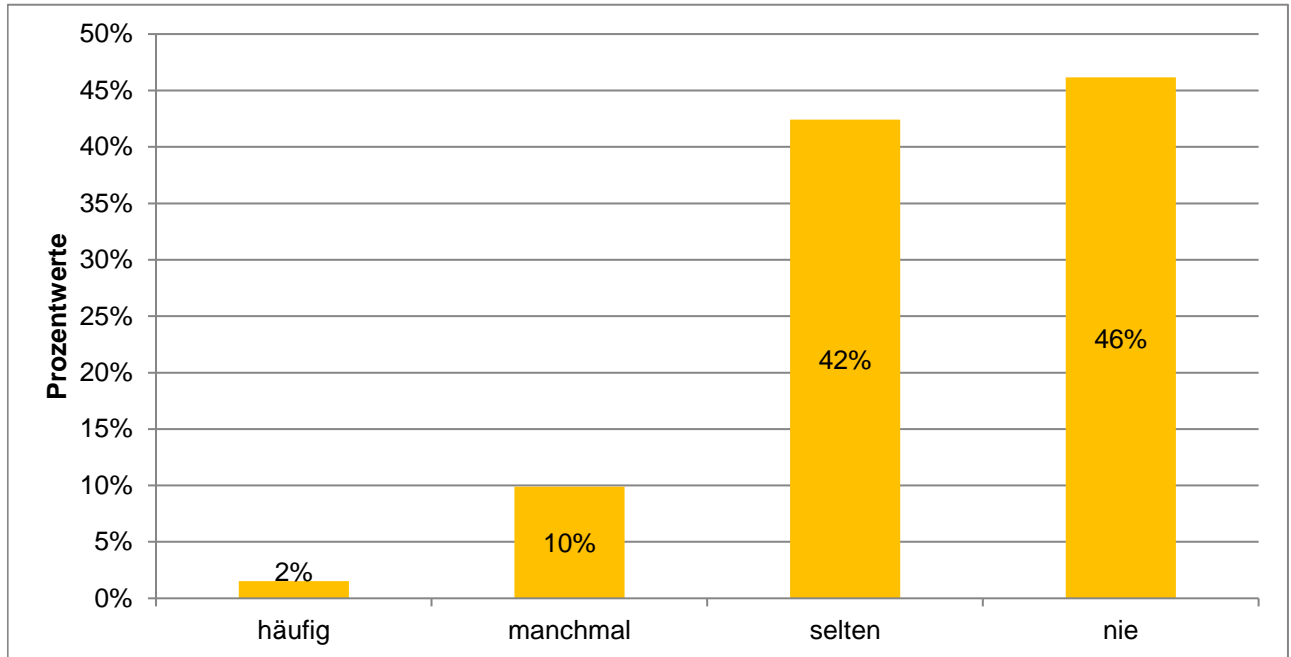
	Häufigkeiten	Prozentwerte
häufig	1130	12%
manchmal	3202	33%
selten	4283	44%
nie	1011	11%

Ausgewertete Fragebögen:	9649	100%
Gültige Antworten:	9626	100%
Zufriedenheitsindex intern:	<b>49</b>	

## MB-Monitor 2024

### Detailanalyse der Frage:

Wie oft kommt es vor, dass sie körperliche Gewalt (beispielsweise in Form von Tätlichkeiten wie Schlägen oder Tritte) gegen sich oder andere Mitarbeitende in Ihrem beruflichen Kontext erleben?



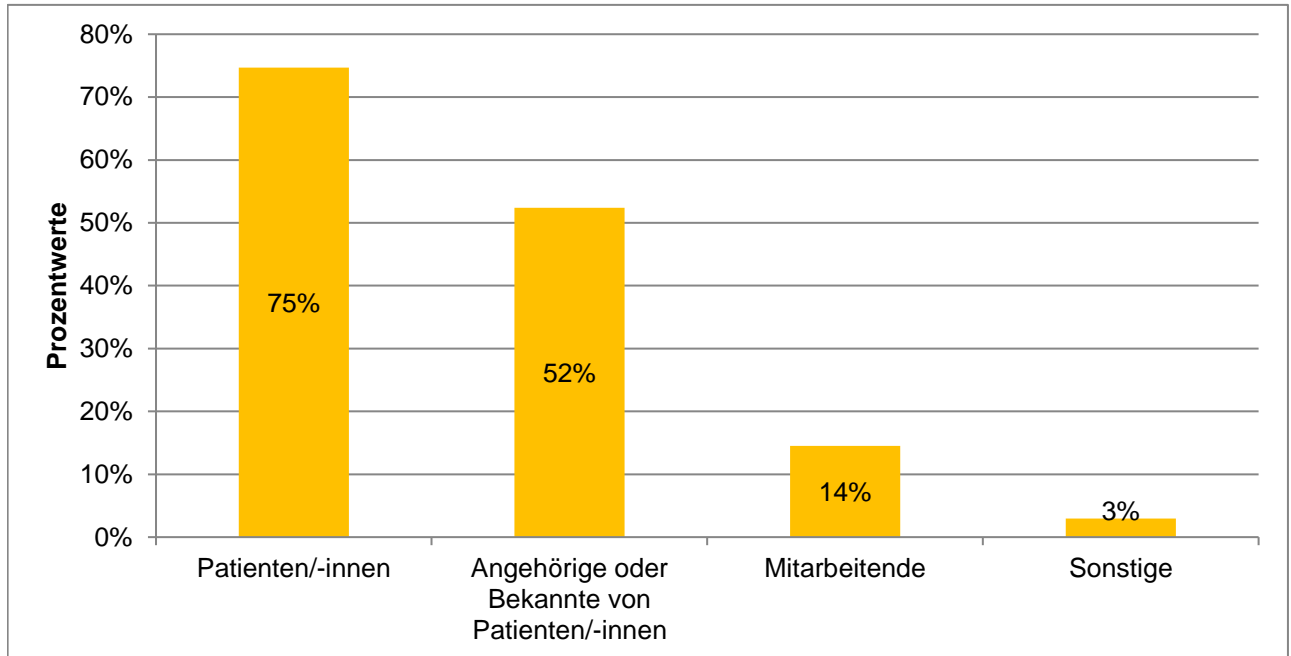
	Häufigkeiten	Prozentwerte
häufig	147	2%
manchmal	952	10%
selten	4082	42%
nie	4441	46%

Ausgewertete Fragebögen:	9649	100%
Gültige Antworten:	9622	100%
Zufriedenheitsindex intern:	<b>22</b>	

# MB-Monitor 2024

## Detailanalyse der Frage:

Von wem ging die Gewalt aus?



Ausgewertete Fragebögen:  
Gültige Antworten:

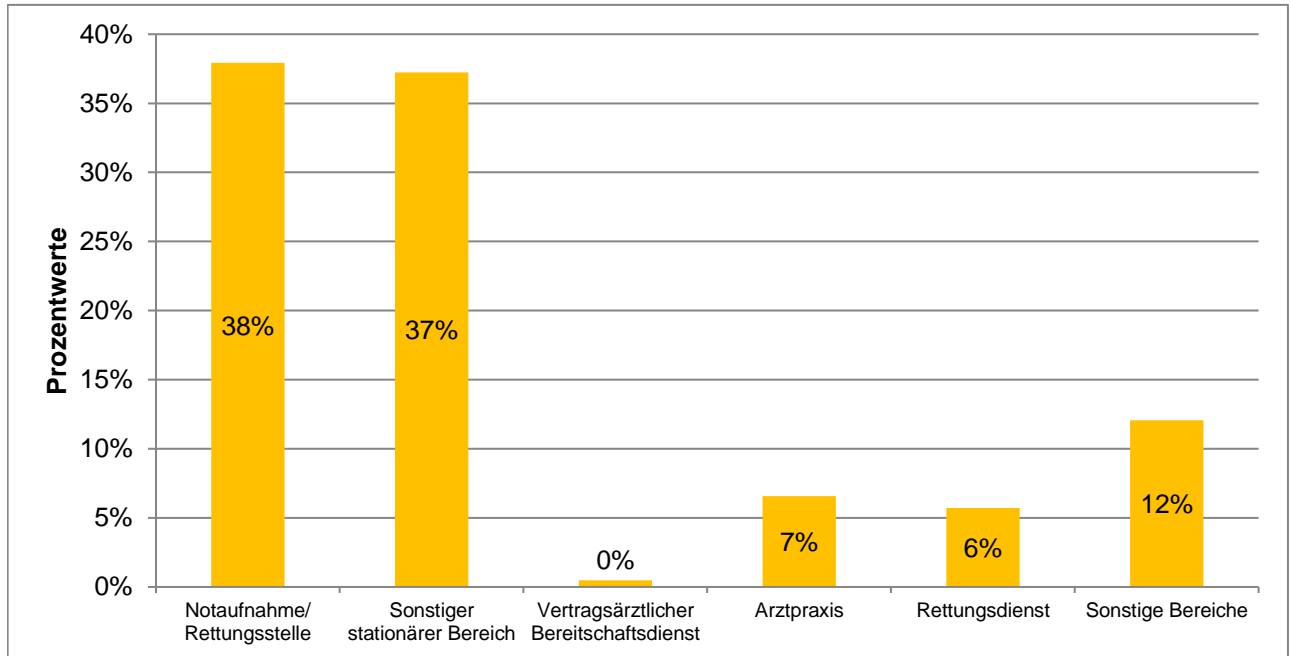
8672  
12537

(Mehrfachantworten  
möglich)

# MB-Monitor 2024

## Detailanalyse der Frage:

Wo ist dies hauptsächlich passiert?



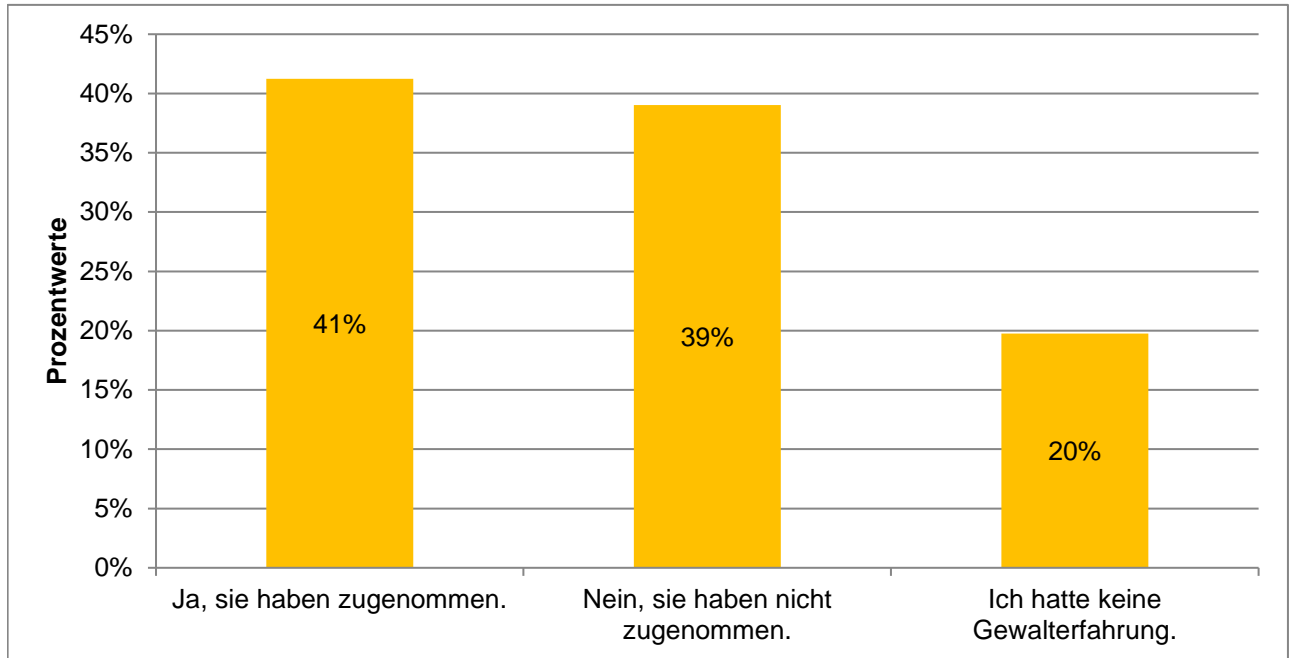
	Häufigkeiten	Prozentwerte
Notaufnahme/ Rettungsstelle	3076	38%
Sonstiger stationärer Bereich	3020	37%
Vertragsärztlicher Bereitschaftsdienst	39	0%
Arztpraxis	533	7%
Rettungsdienst	464	6%
Sonstige Bereiche	978	12%

Ausgewertete Fragebögen:	8672	100%
Gültige Antworten:	8110	94%
Zufriedenheitsindex intern:	<b>72</b>	

## MB-Monitor 2024

### Detailanalyse der Frage:

Haben Ihre Gewalterfahrungen im beruflichen Kontext in den vergangenen fünf Jahren zugenommen?



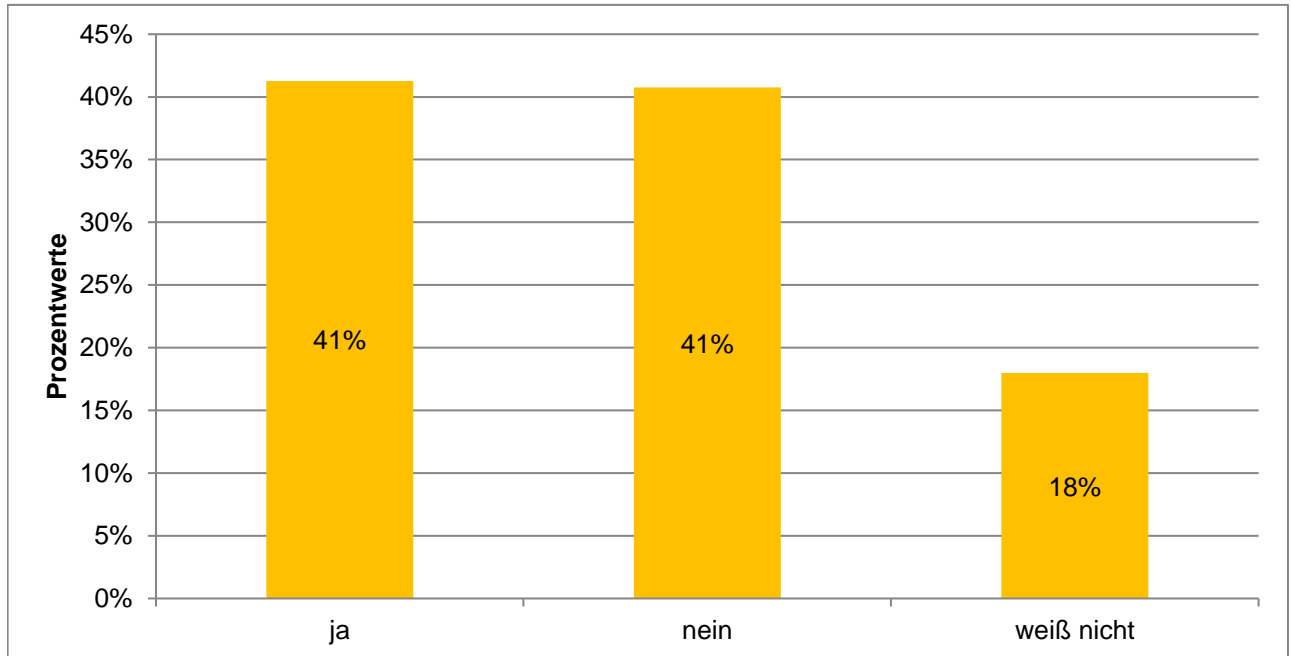
	Häufigkeiten	Prozentwerte
Ja, sie haben zugenommen.	3900	41%
Nein, sie haben nicht zugenommen.	3690	39%
Ich hatte keine Gewalterfahrung.	1867	20%

Ausgewertete Fragebögen:	9649	100%
Gültige Antworten:	9457	98%
Zufriedenheitsindex intern:	<b>61</b>	

## MB-Monitor 2024

### Detailanalyse der Frage:

Gibt es an Ihrer Einrichtung Schutzmaßnahmen vor Gewalt am Arbeitsplatz (z. B. Sicherheitspersonal, spezifische Schulungen/Deeskalations-Training)?



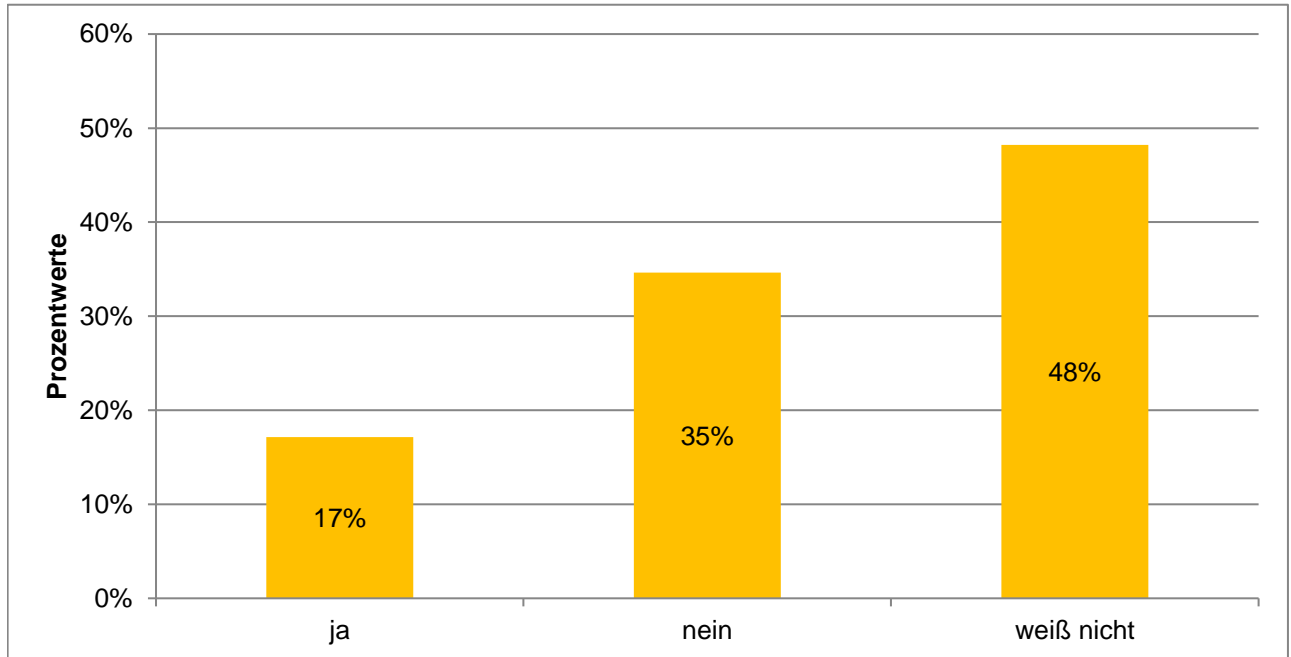
	Häufigkeiten	Prozentwerte
ja	3960	41%
nein	3910	41%
weiß nicht	1725	18%

Ausgewertete Fragebögen:	9649	100%
Gültige Antworten:	9595	99%
Zufriedenheitsindex intern:	<b>62</b>	

## MB-Monitor 2024

### Detailanalyse der Frage:

Werden an Ihrer Arbeitsstätte Beschäftigte, die Opfer von Gewalt im beruflichen Kontext geworden sind, durch geschultes oder von der Einrichtung vermitteltes Personal unterstützt und betreut (Sofort-Unterstützung und Nachsorge)?



	Häufigkeiten	Prozentwerte
ja	1642	17%
nein	3319	35%
weiß nicht	4620	48%

Ausgewertete Fragebögen:	9649	100%
Gültige Antworten:	9581	99%
Zufriedenheitsindex intern:	<b>34</b>	



# ZEITREIHENANALYSEN

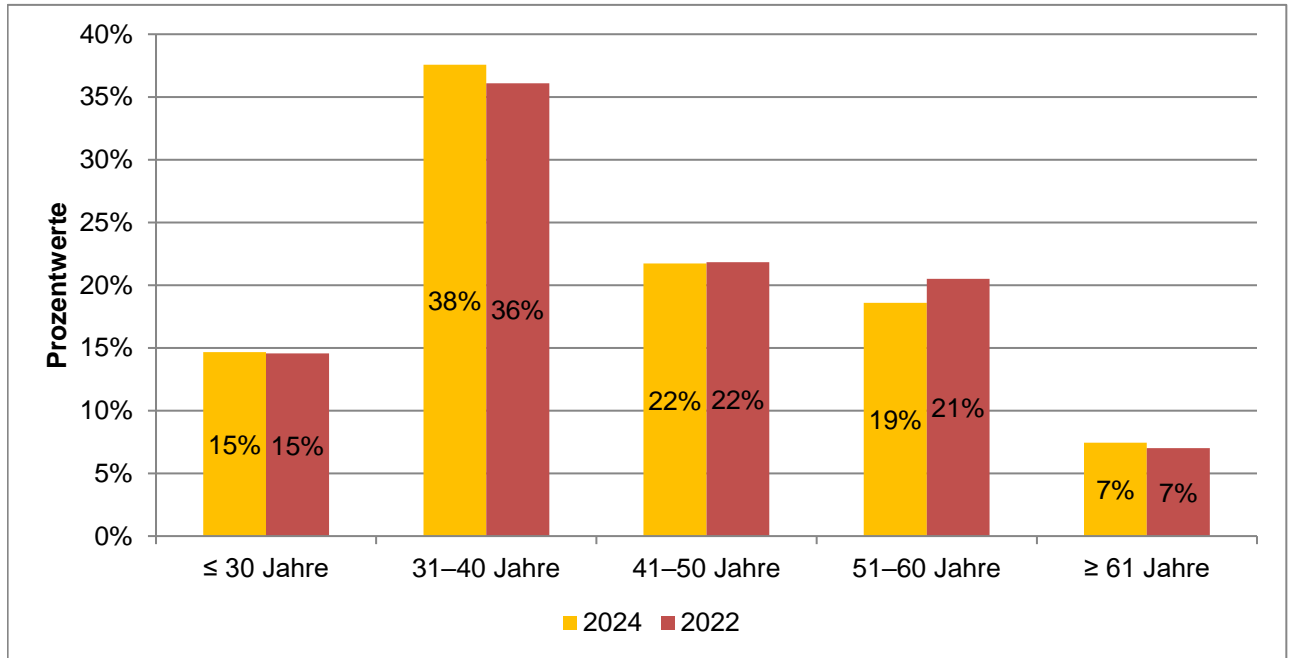
MB-MONITOR 2024

MITGLIEDERBEFRAGUNG

# MB-Monitor 2024

## Detailanalyse der Frage:

Alter



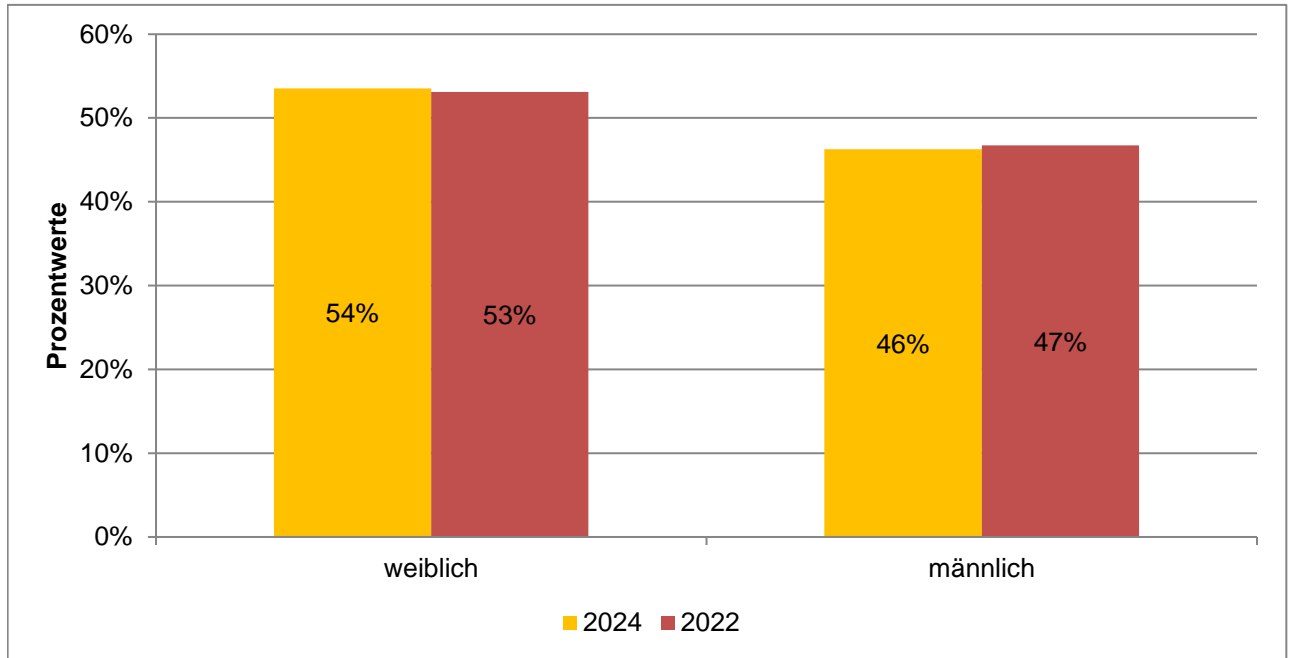
	Häufigkeiten	Prozentwerte	Prozentwerte 2022
≤ 30 Jahre	1412	15%	15%
31–40 Jahre	3622	38%	36%
41–50 Jahre	2093	22%	22%
51–60 Jahre	1793	19%	21%
≥ 61 Jahre	718	7%	7%

Ausgewertete Fragebögen:	9649	100%
Gültige Antworten:	9638	100%

# MB-Monitor 2024

## Detailanalyse der Frage:

Geschlecht



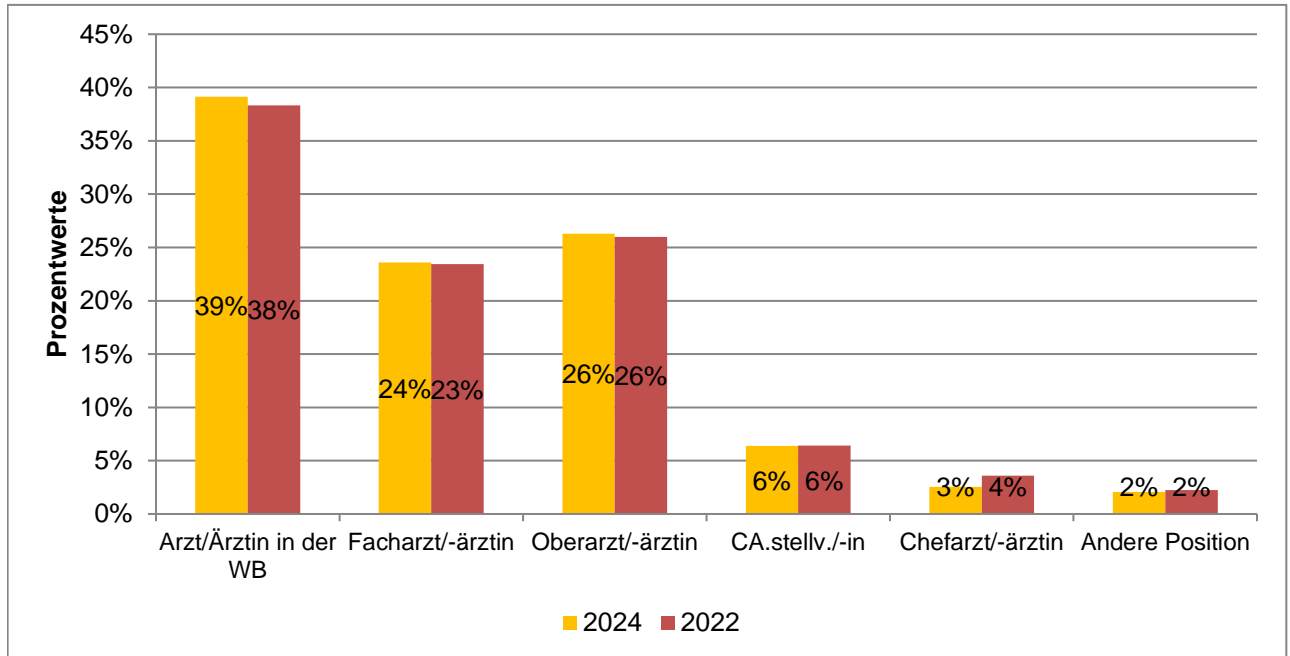
	Häufigkeiten	Prozentwerte	Prozentwerte 2022
weiblich	5145	54%	53%
männlich	4446	46%	47%

Ausgewertete Fragebögen:	9649	100%
Gültige Antworten:	9611	100%

# MB-Monitor 2024

## Detailanalyse der Frage:

### Berufliche Position



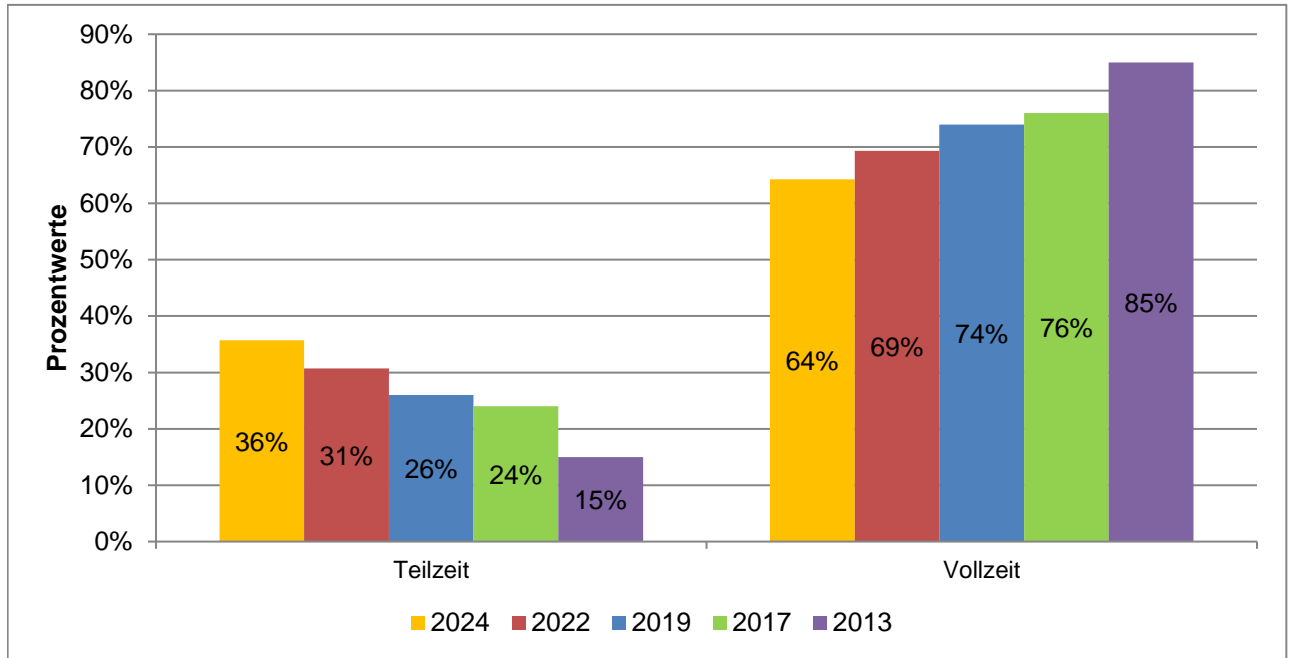
	Häufigkeiten	Prozentwerte	Prozentwerte 2022
Arzt/Ärztin in der WB	3771	39%	38%
Facharzt/-ärztin	2273	24%	23%
Oberarzt/-ärztin	2534	26%	26%
CA.stellv./-in	614	6%	6%
Chefarzt/-ärztin	245	3%	4%
Andere Position	198	2%	2%

Ausgewertete Fragebögen:	9649	100%
Gültige Antworten:	9635	100%

# MB-Monitor 2024

## Detailanalyse der Frage:

Ich bin wie folgt beschäftigt:



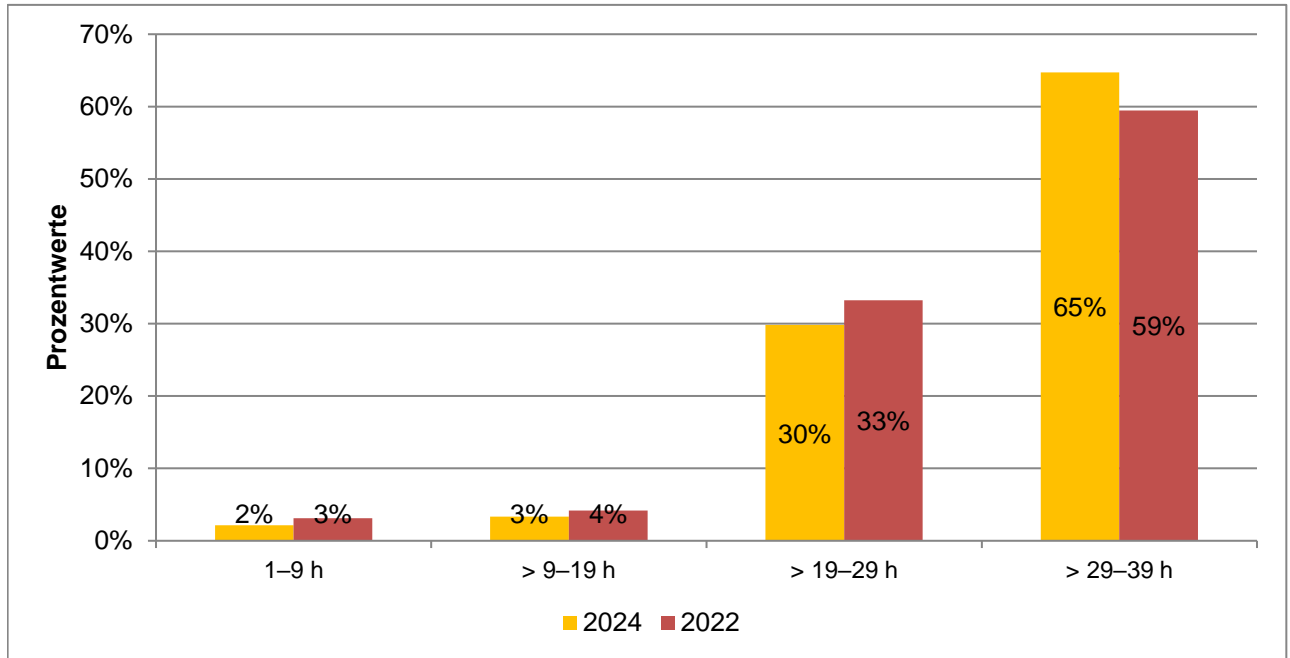
	Häufigkeiten	Prozentwerte	Prozentwerte 2022
Teilzeit	3434	36%	31%
Vollzeit	6176	64%	69%

Ausgewertete Fragebögen:	9649	100%
Gültige Antworten:	9610	100%

# MB-Monitor 2024

## Detailanalyse der Frage:

Beschäftigung in Teilzeit: Angabe in Stunden



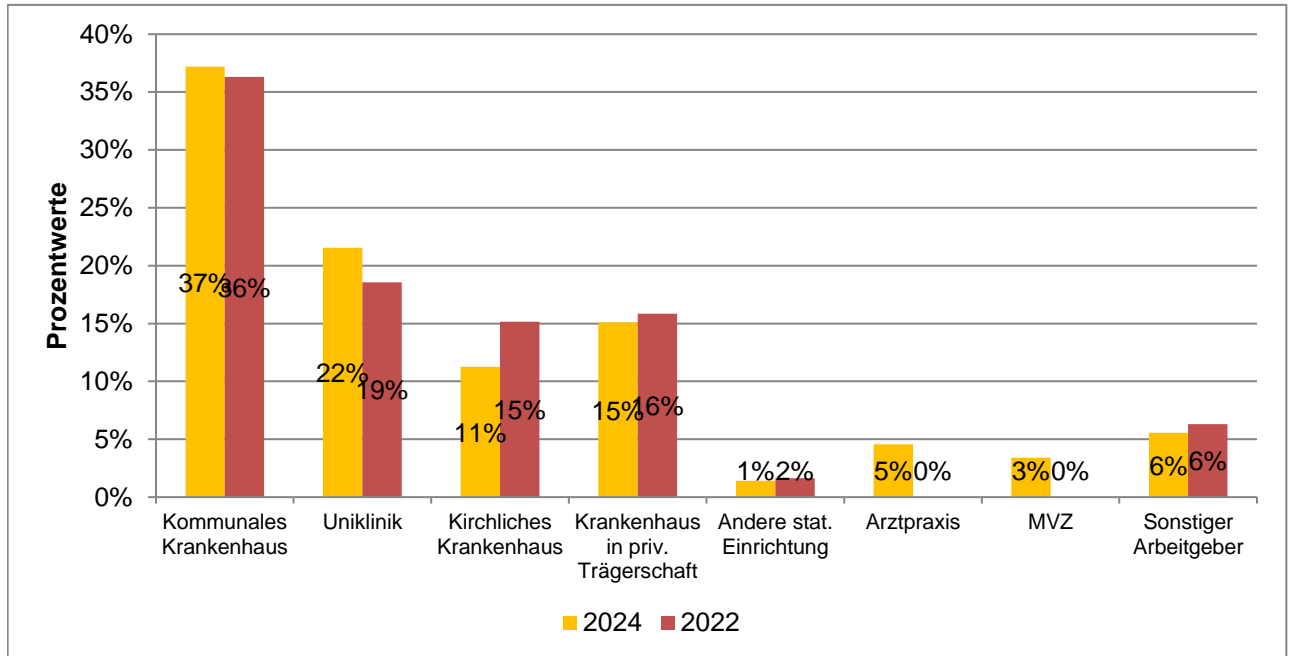
	Häufigkeiten	Prozentwerte	Prozentwerte 2022
1-9 h	73	2%	3%
> 9-19 h	113	3%	4%
> 19-29 h	1014	30%	33%
> 29-39 h	2201	65%	59%

Ausgewertete Fragebögen:	3434	100%
Gültige Antworten:	3401	99%
Mittelwert 2024:	<b>28,6</b>	
Mittelwert 2022:	27,7	

# MB-Monitor 2024

## Detailanalyse der Frage:

Arbeitgeber (Hauptarbeitgeber)



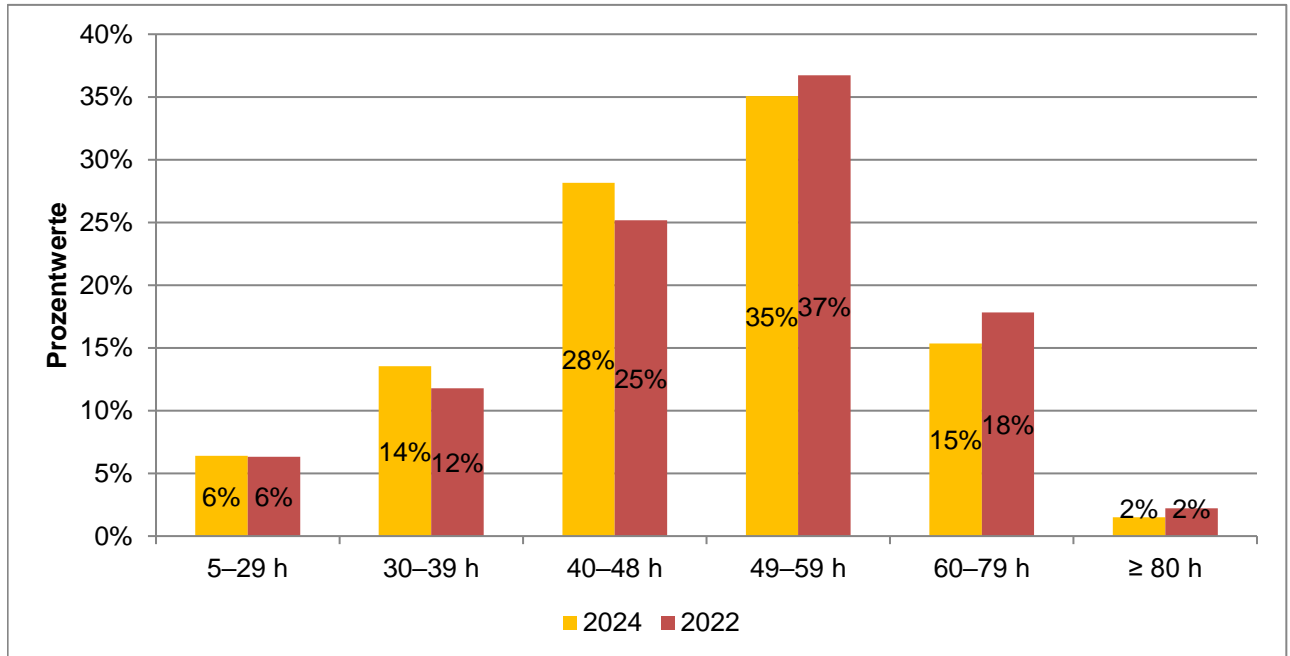
	Häufigkeiten	Prozentwerte	Prozentwerte 2022
Kommunales Krankenhaus	3583	37%	36%
Uniklinik	2076	22%	19%
Kirchliches Krankenhaus	1084	11%	15%
Krankenhaus in priv. Trägerschaft	1454	15%	16%
Andere stat. Einrichtung	136	1%	2%
Arztpraxis	439	5%	0%
MVZ	327	3%	0%
Sonstiger Arbeitgeber	535	6%	6%

Ausgewertete Fragebögen:	9649	100%
Gültige Antworten:	9634	100%

## MB-Monitor 2024

### Detailanalyse der Frage:

Wie hoch ist Ihre tatsächliche Wochenarbeitszeit inklusive aller Dienste und Überstunden im Durchschnitt?



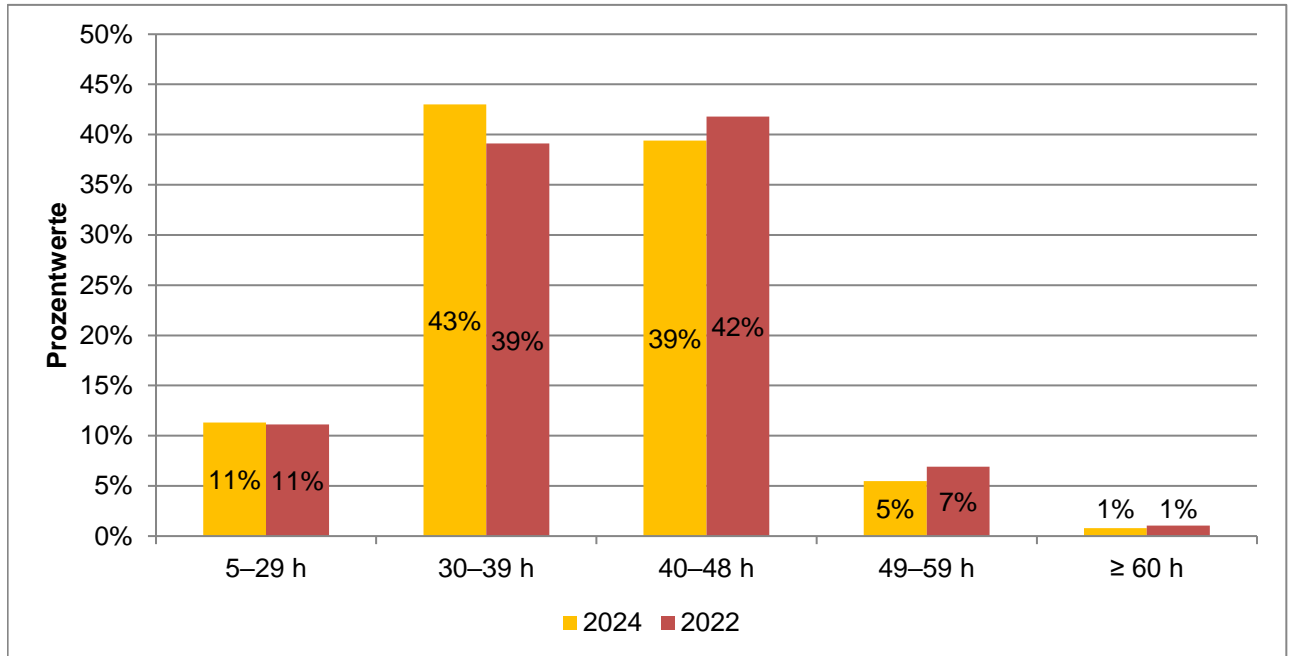
	Häufigkeiten	Prozentwerte	Prozentwerte 2022
5–29 h	614	6%	6%
30–39 h	1299	14%	12%
40–48 h	2702	28%	25%
49–59 h	3366	35%	37%
60–79 h	1474	15%	18%
≥ 80 h	145	2%	2%

Ausgewertete Fragebögen:	9649	100%
Gültige Antworten:	9600	99%
Mittelwert 2024:	<b>49,0</b>	
Mittelwert 2022:	50,2	



## MB-Monitor 2024 Detailanalyse der Frage:

Welche durchschnittliche Wochenarbeitszeit bevorzugen Sie inkl. aller Dienste und Überstunden?

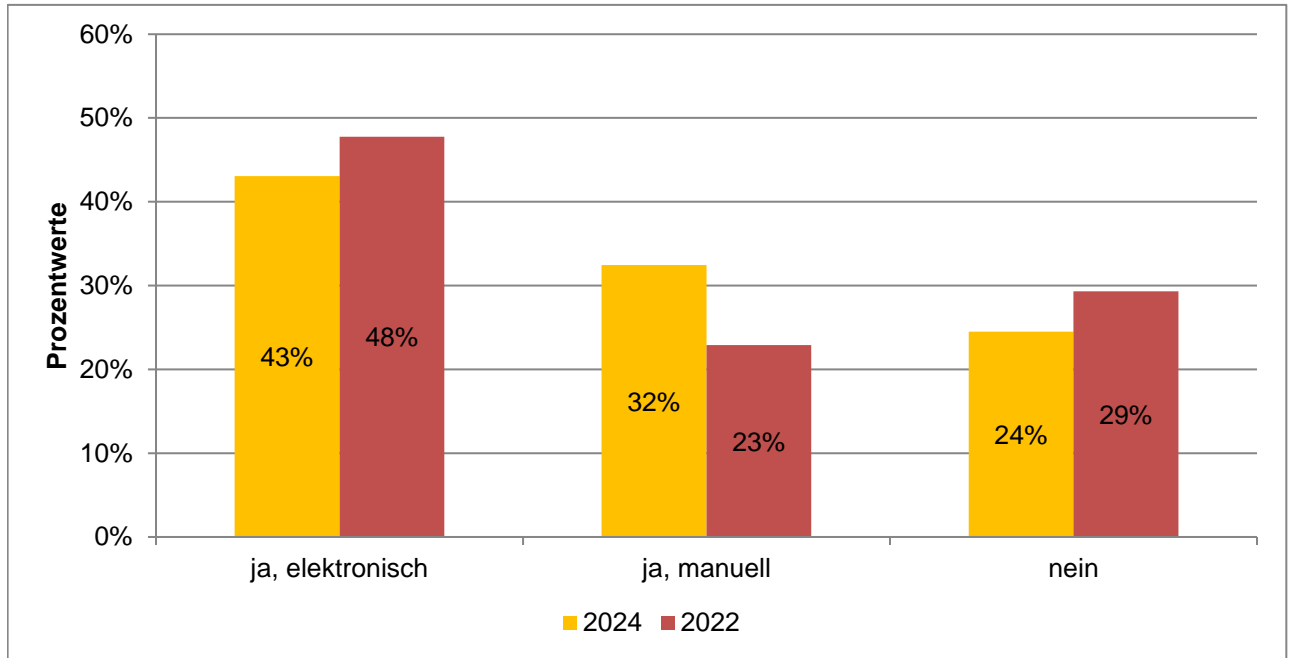


	Häufigkeiten	Prozentwerte	Prozentwerte 2022
5–29 h	1086	11%	11%
30–39 h	4127	43%	39%
40–48 h	3782	39%	42%
49–59 h	525	5%	7%
≥ 60 h	75	1%	1%

Ausgewertete Fragebögen:	9649	100%
Gültige Antworten:	9595	99%
Mittelwert 2024:	<b>37,5</b>	
Mittelwert 2022:	38,1	

## MB-Monitor 2024 Detailanalyse der Frage:

Erfasst Ihr Arbeitgeber systematisch Ihre sämtlichen Arbeitszeiten?

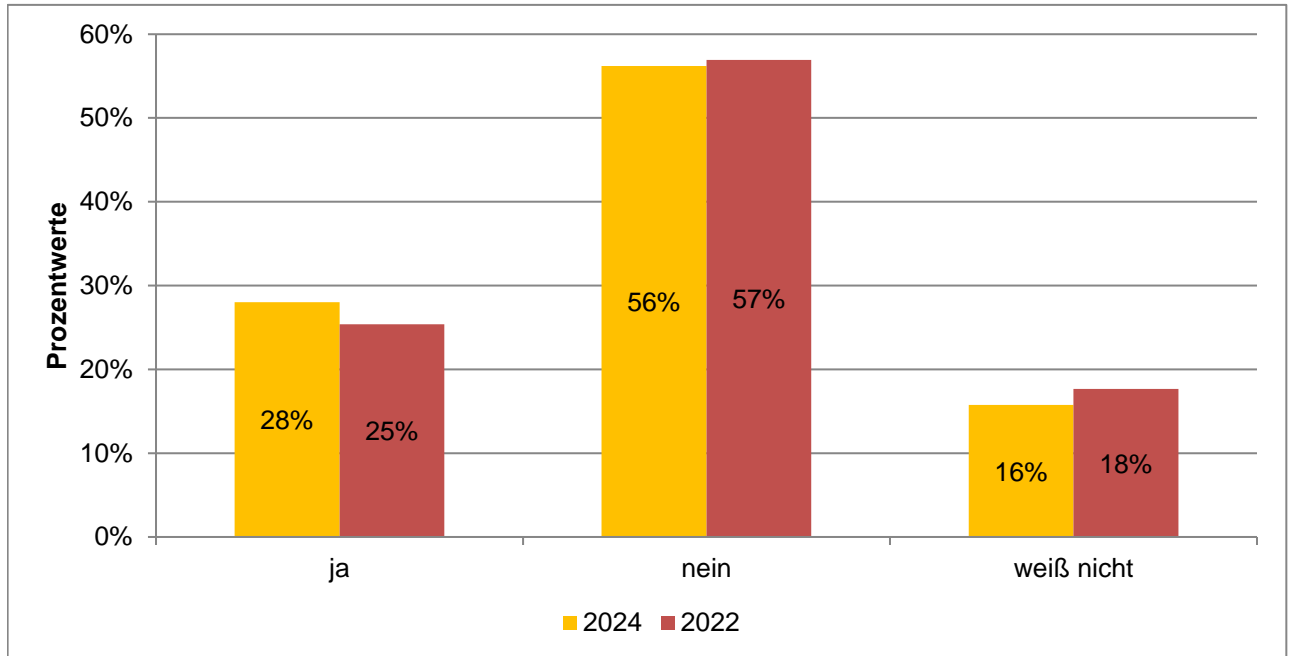


	Häufigkeiten	Prozentwerte	Prozentwerte 2022
ja, elektronisch	4125	43%	48%
ja, manuell	3107	32%	23%
nein	2345	24%	29%

Ausgewertete Fragebögen:	9649	100%
Gültige Antworten:	9577	99%

## MB-Monitor 2024 Detailanalyse der Frage:

Erwägen Sie, Ihre ärztliche Tätigkeit in der Patientenversorgung ganz aufzugeben?



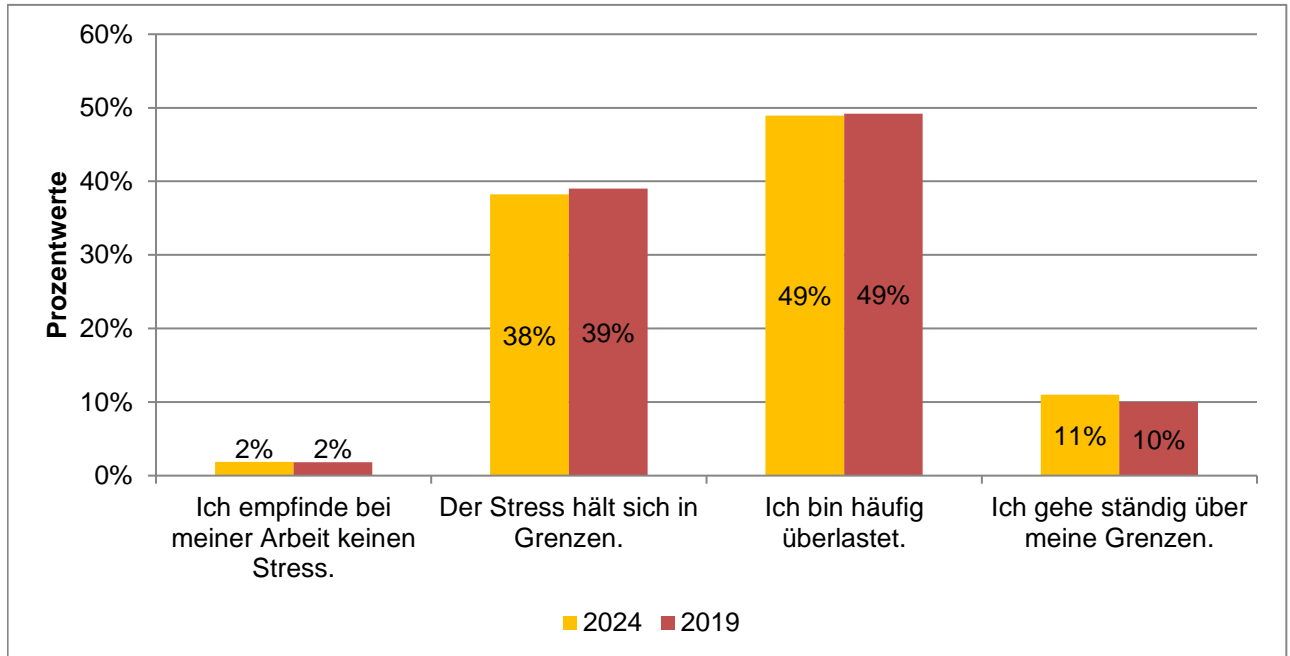
	Häufigkeiten	Prozentwerte	Prozentwerte 2022
ja	2695	28%	25%
nein	5405	56%	57%
weiß nicht	1517	16%	18%

Ausgewertete Fragebögen:	9649	100%
Gültige Antworten:	9617	100%

# MB-Monitor 2024

## Detailanalyse der Frage:

Wie schätzen Sie Ihre Arbeitsbelastung ein?

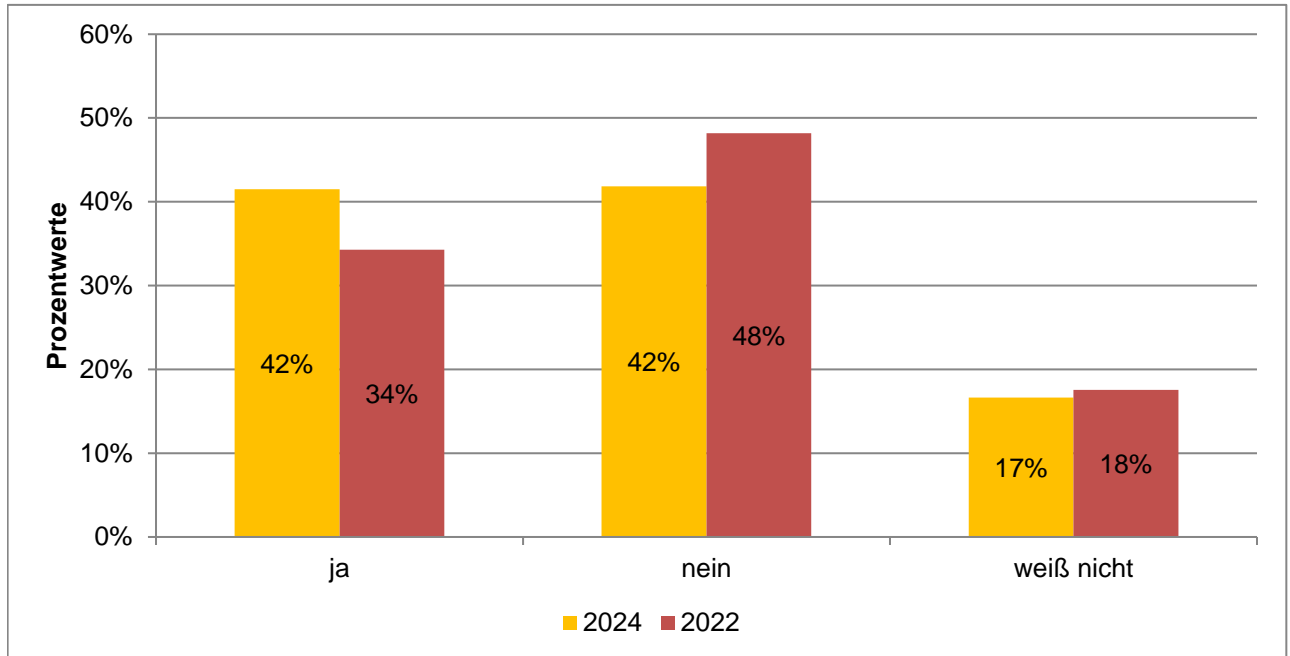


	Häufigkeiten	Prozentwerte	Prozentwerte 2019
Ich empfinde bei meiner Arbeit keinen Stress.	180	2%	2%
Der Stress hält sich in Grenzen.	3677	38%	39%
Ich bin häufig überlastet.	4706	49%	49%
Ich gehe ständig über meine Grenzen.	1057	11%	10%

Ausgewertete Fragebögen:	9649	100%
Gültige Antworten:	9620	100%

## MB-Monitor 2024 Detailanalyse der Frage:

Gab es in den vergangenen zwei Jahren einen Abbau ärztlicher Stellen in Ihrer Einrichtung?



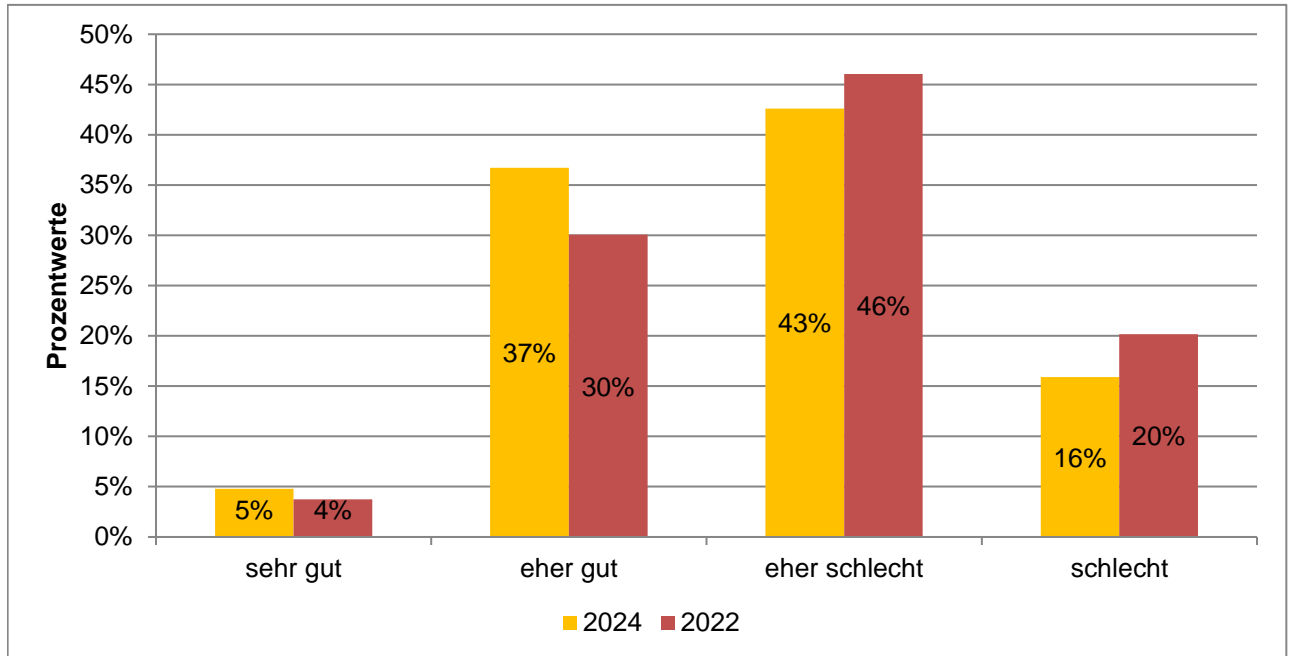
	Häufigkeiten	Prozentwerte	Prozentwerte 2022
ja	3989	42%	34%
nein	4022	42%	48%
weiß nicht	1598	17%	18%

Ausgewertete Fragebögen:	9649	100%
Gültige Antworten:	9609	100%

# MB-Monitor 2024

## Detailanalyse der Frage:

Wie beurteilen Sie die ärztliche Personalbesetzung Ihrer Einrichtung?

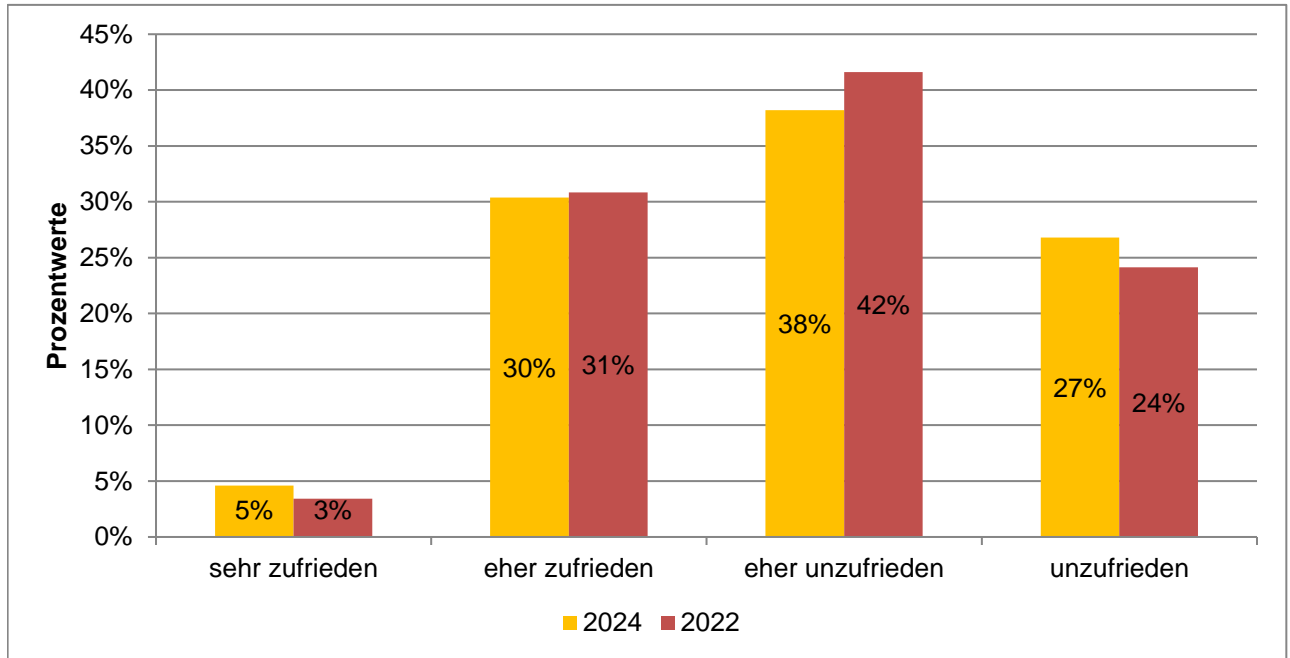


	Häufigkeiten	Prozentwerte	Prozentwerte 2022
sehr gut	460	5%	4%
eher gut	3529	37%	30%
eher schlecht	4097	43%	46%
schlecht	1527	16%	20%

Ausgewertete Fragebögen:	9649	100%
Gültige Antworten:	9613	100%
Zufriedenheitsindex 2024:	<b>43</b>	
Zufriedenheitsindex 2022:	39	

## MB-Monitor 2024 Detailanalyse der Frage:

Wie zufrieden sind Sie mit der IT-Ausstattung an Ihrem Arbeitsplatz?

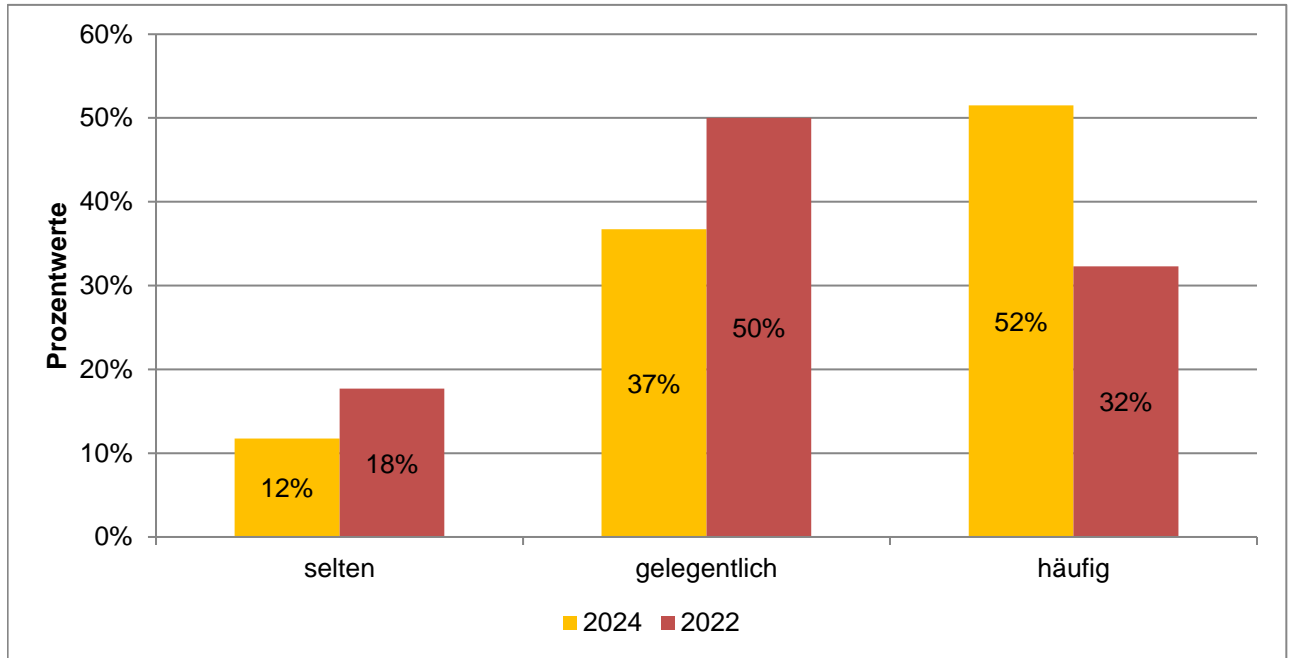


	Häufigkeiten	Prozentwerte	Prozentwerte 2022
sehr zufrieden	444	5%	3%
eher zufrieden	2924	30%	31%
eher unzufrieden	3677	38%	42%
unzufrieden	2579	27%	24%

Ausgewertete Fragebögen:	9649	100%
Gültige Antworten:	9624	100%
Zufriedenheitsindex 2024:	<b>38</b>	
Zufriedenheitsindex 2022:	38	

## MB-Monitor 2024 Detailanalyse der Frage:

Wie häufig kommen Mehrfacheingaben identischer Daten vor?



	Häufigkeiten	Prozentwerte	Prozentwerte 2022
selten	1128	12%	18%
gelegentlich	3523	37%	50%
häufig	4940	52%	32%

Ausgewertete Fragebögen:	9649	100%
Gültige Antworten:	9591	99%
Zufriedenheitsindex 2024:	<b>30</b>	
Zufriedenheitsindex 2022:	43	



# DETAILANALYSEN NACH GESCHLECHT

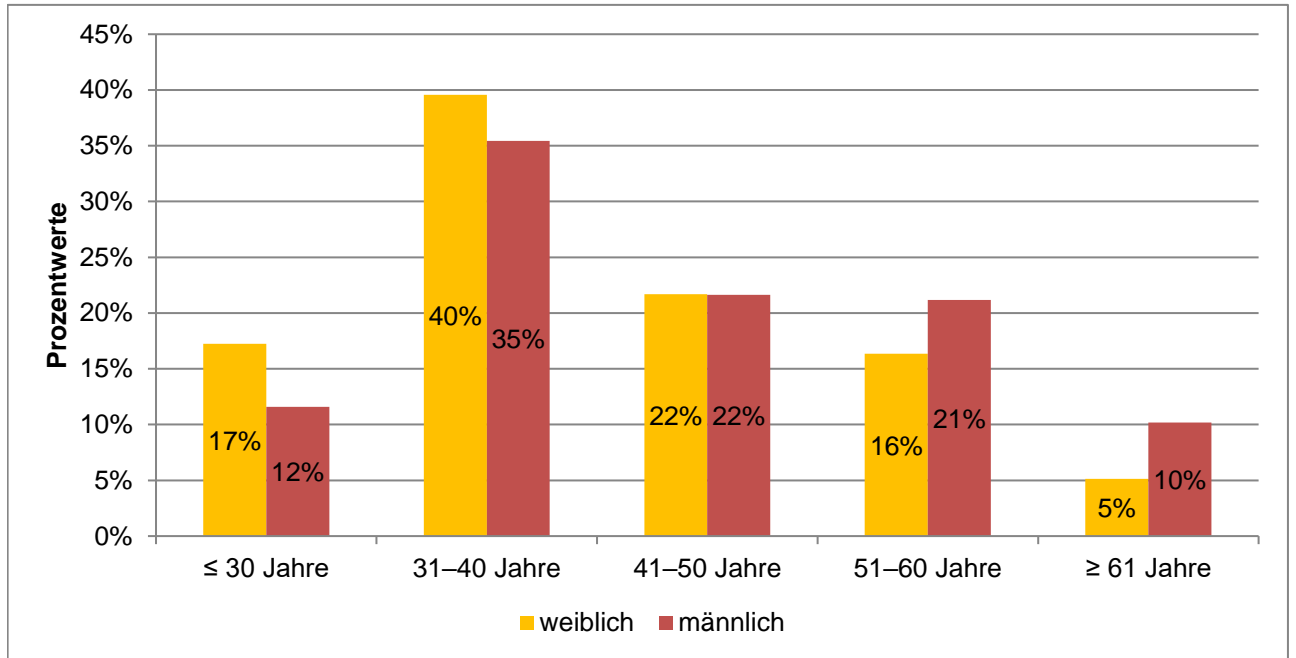
MB-MONITOR 2024

MITGLIEDERBEFRAGUNG

# MB-Monitor 2024

## Detailanalyse der Frage:

Alter

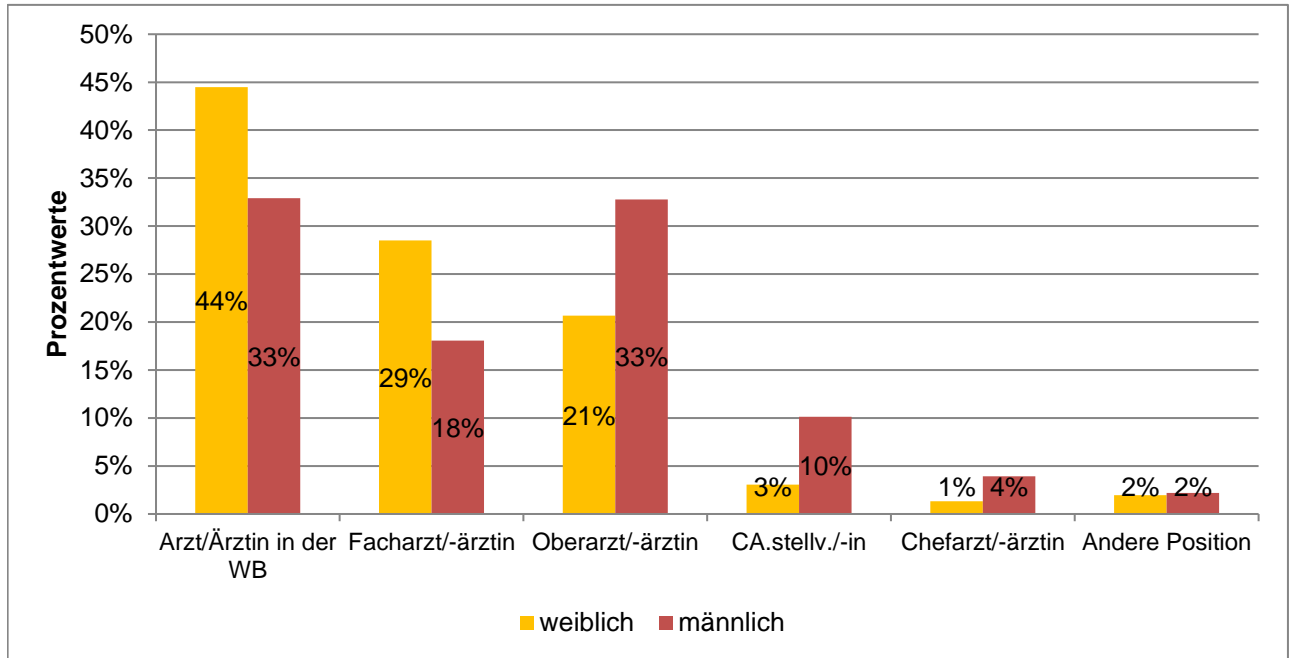


Ausgewertete Fragebögen:	9611	100%
Gültige Antworten:	9586	100%

# MB-Monitor 2024

## Detailanalyse der Frage:

### Berufliche Position

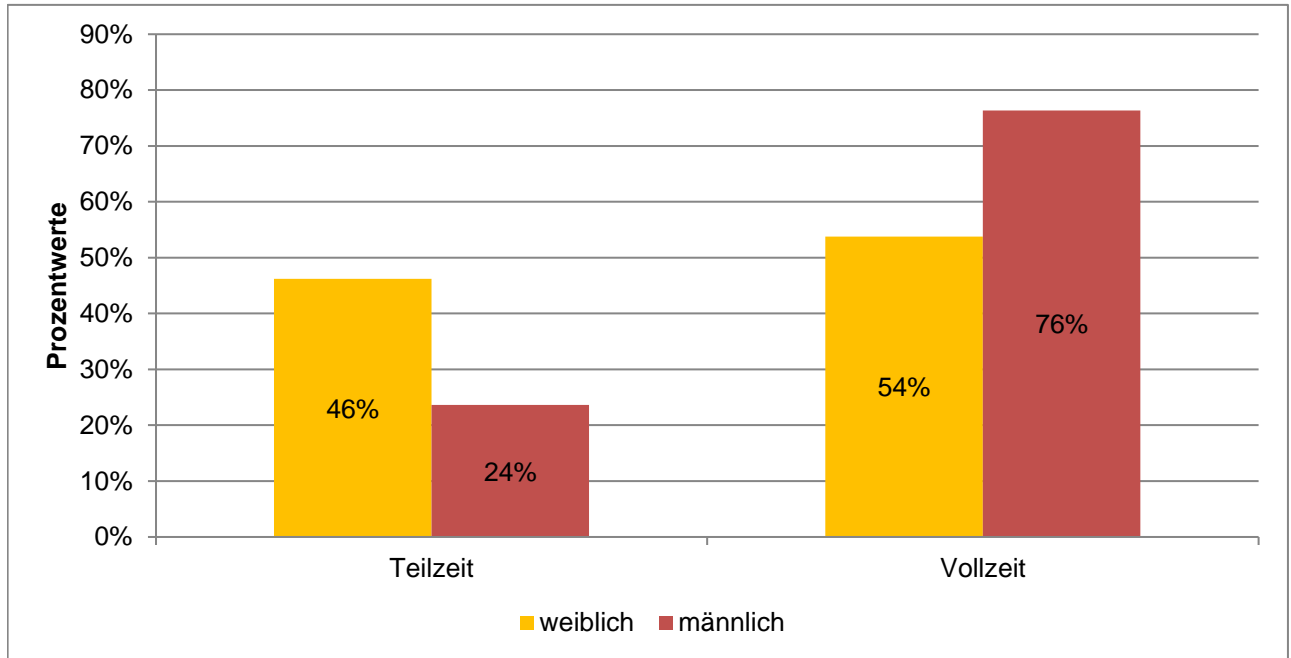


Ausgewertete Fragebögen:	9611	100%
Gültige Antworten:	9585	100%

# MB-Monitor 2024

## Detailanalyse der Frage:

Ich bin wie folgt beschäftigt:

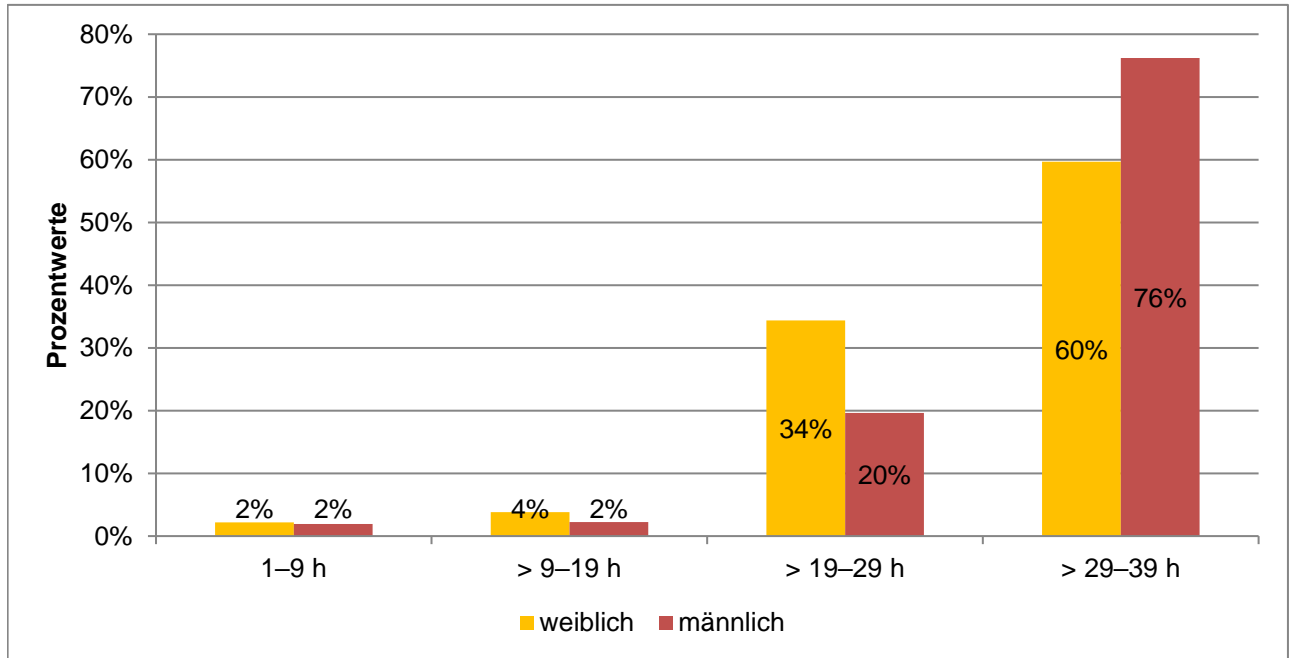


Ausgewertete Fragebögen:	9611	100%
Gültige Antworten:	9560	99%

# MB-Monitor 2024

## Detailanalyse der Frage:

Beschäftigung in Teilzeit: Angabe in Stunden



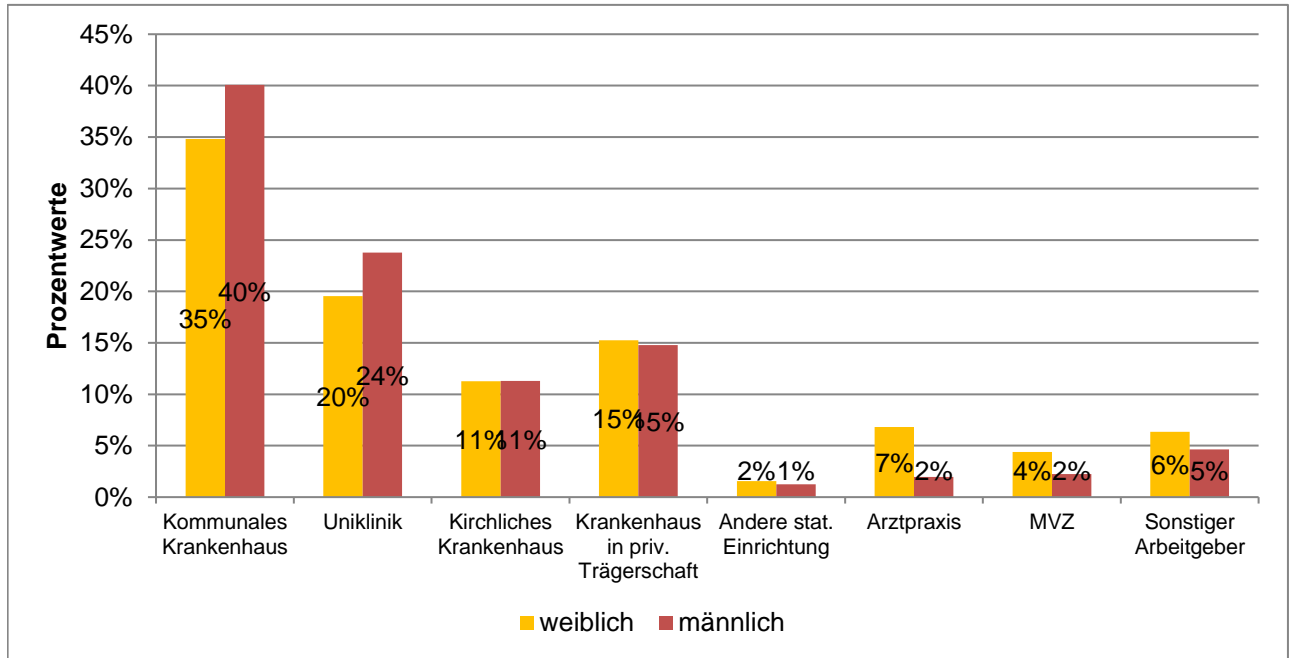
	Mittelwerte
weiblich	28,0
männlich	30,0

Ausgewertete Fragebögen:	3427	100%
Gültige Antworten:	3384	99%

# MB-Monitor 2024

## Detailanalyse der Frage:

Arbeitgeber (Hauptarbeitgeber)

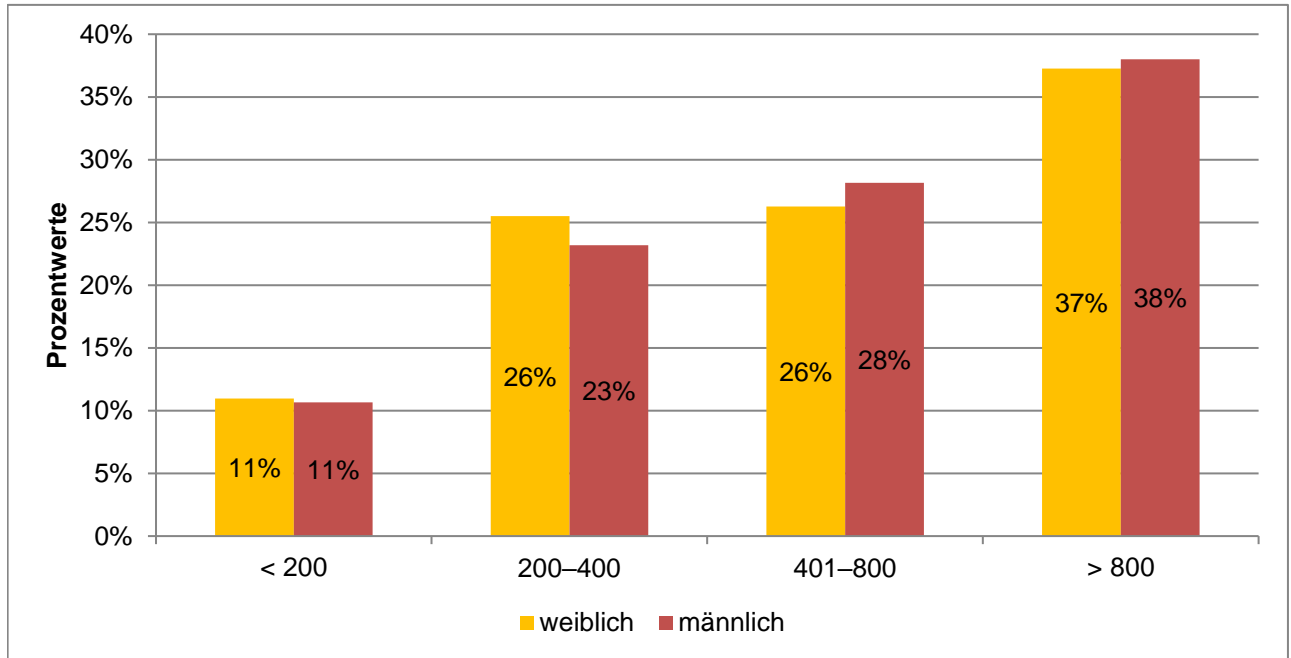


Ausgewertete Fragebögen:	9611	100%
Gültige Antworten:	9583	100%

# MB-Monitor 2024

## Detailanalyse der Frage:

Arbeitgeber Krankenhaus – Anzahl der Betten

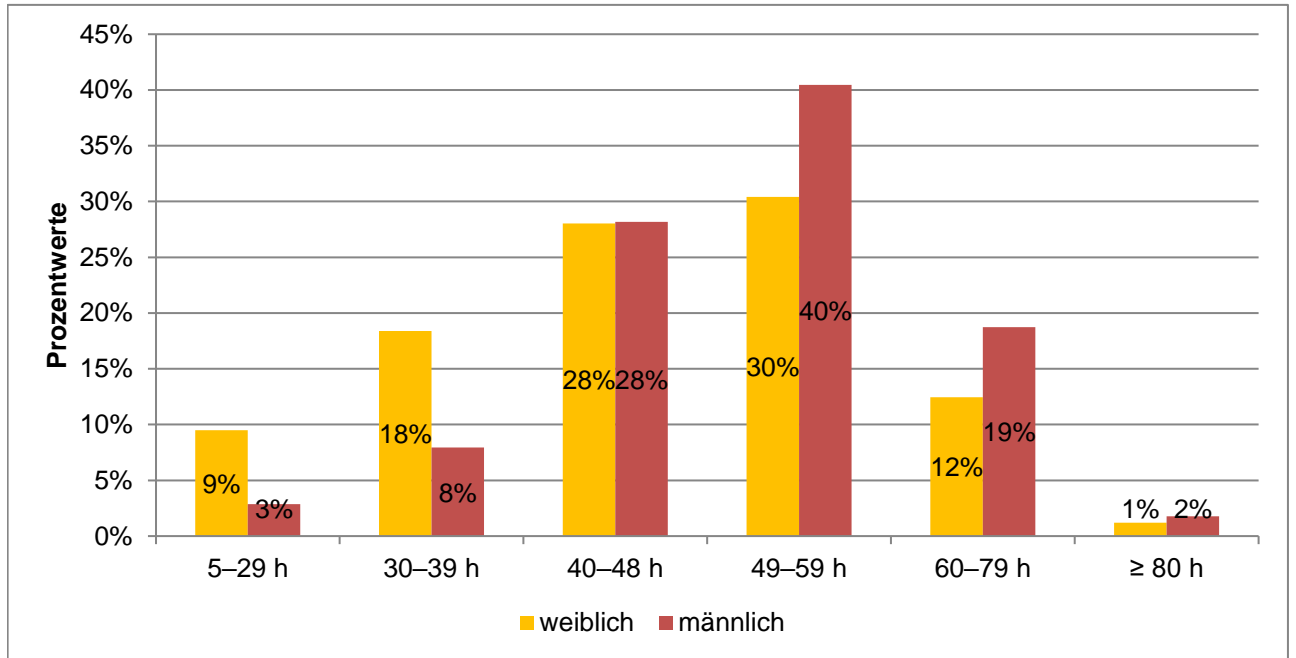


Ausgewertete Fragebögen:	8171	100%
Gültige Antworten:	8115	99%

## MB-Monitor 2024

### Detailanalyse der Frage:

Wie hoch ist Ihre tatsächliche Wochenarbeitszeit inklusive aller Dienste und Überstunden im Durchschnitt?



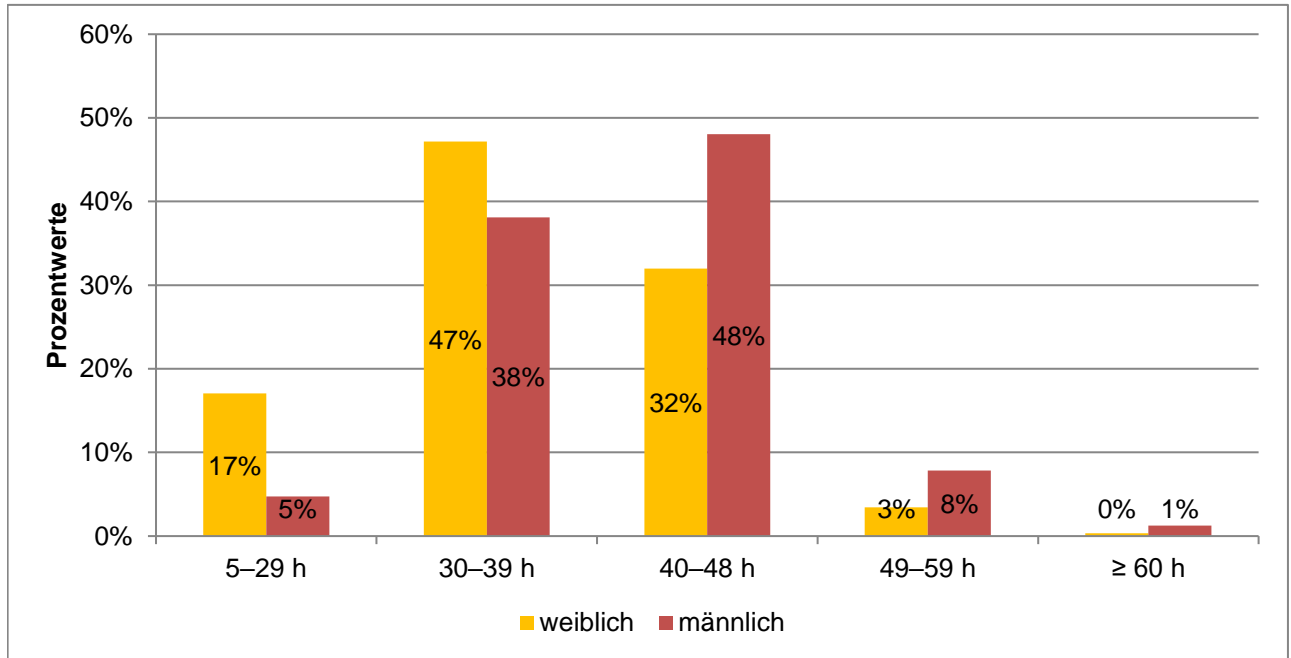
	Mittelwerte
weiblich	46,3
männlich	51,9

Ausgewertete Fragebögen:	9611	100%
Gültige Antworten:	9549	99%



## MB-Monitor 2024 Detailanalyse der Frage:

Welche durchschnittliche Wochenarbeitszeit bevorzugen Sie inkl. aller Dienste und Überstunden?



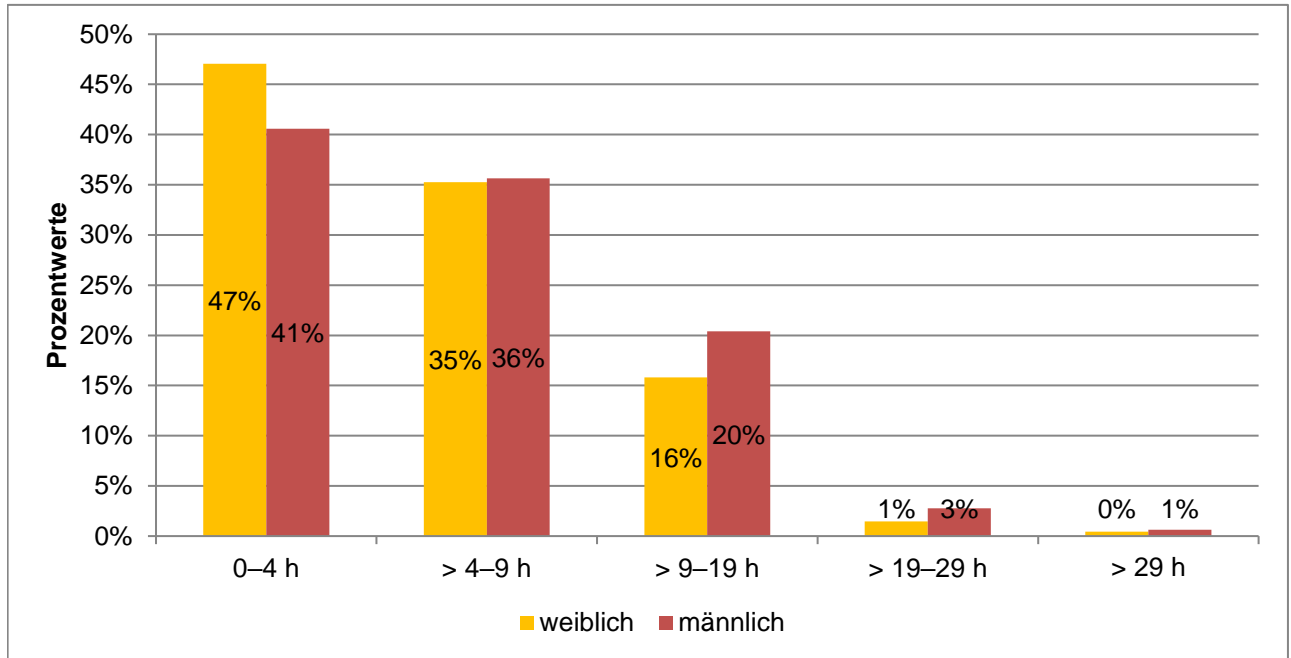
	Mittelwerte
weiblich	35,3
männlich	40,1

Ausgewertete Fragebögen:	9611	100%
Gültige Antworten:	9544	99%

# MB-Monitor 2024

## Detailanalyse der Frage:

Wie viele Überstunden pro Woche leisten Sie im Durchschnitt?



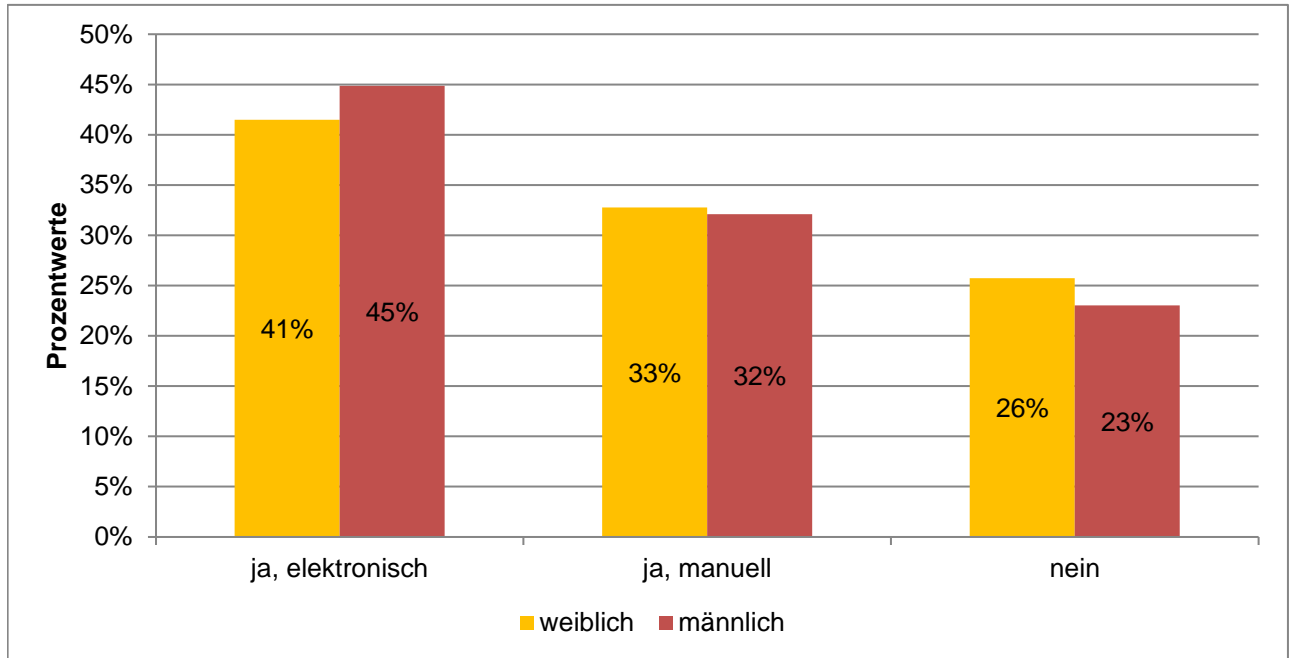
	Mittelwerte
weiblich	5,5
männlich	6,3

Ausgewertete Fragebögen:	9611	100%
Gültige Antworten:	9501	99%

# MB-Monitor 2024

## Detailanalyse der Frage:

Erfasst Ihr Arbeitgeber systematisch Ihre sämtlichen Arbeitszeiten?

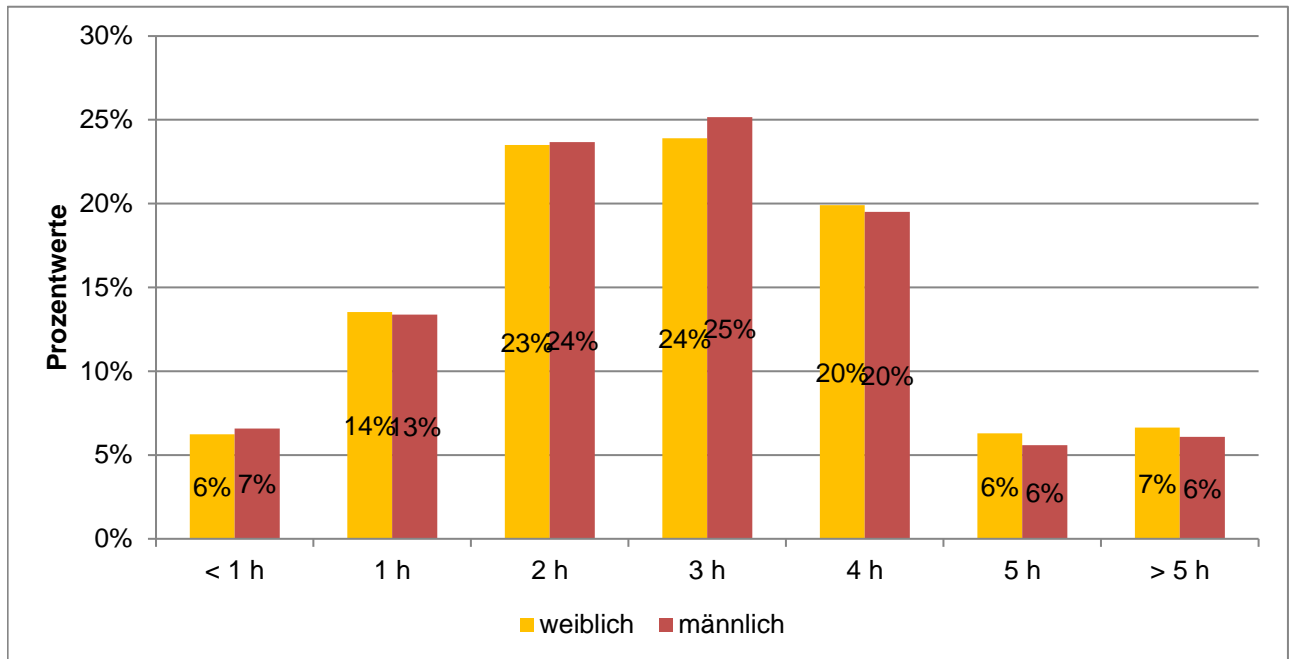


Ausgewertete Fragebögen:	9611	100%
Gültige Antworten:	9525	99%

## MB-Monitor 2024

### Detailanalyse der Frage:

Wie hoch ist im Durchschnitt Ihr täglicher Zeitaufwand für Verwaltungstätigkeiten und Organisation (z. B. Datenerfassung und Dokumentation), der über rein ärztliche Tätigkeiten hinausgeht?



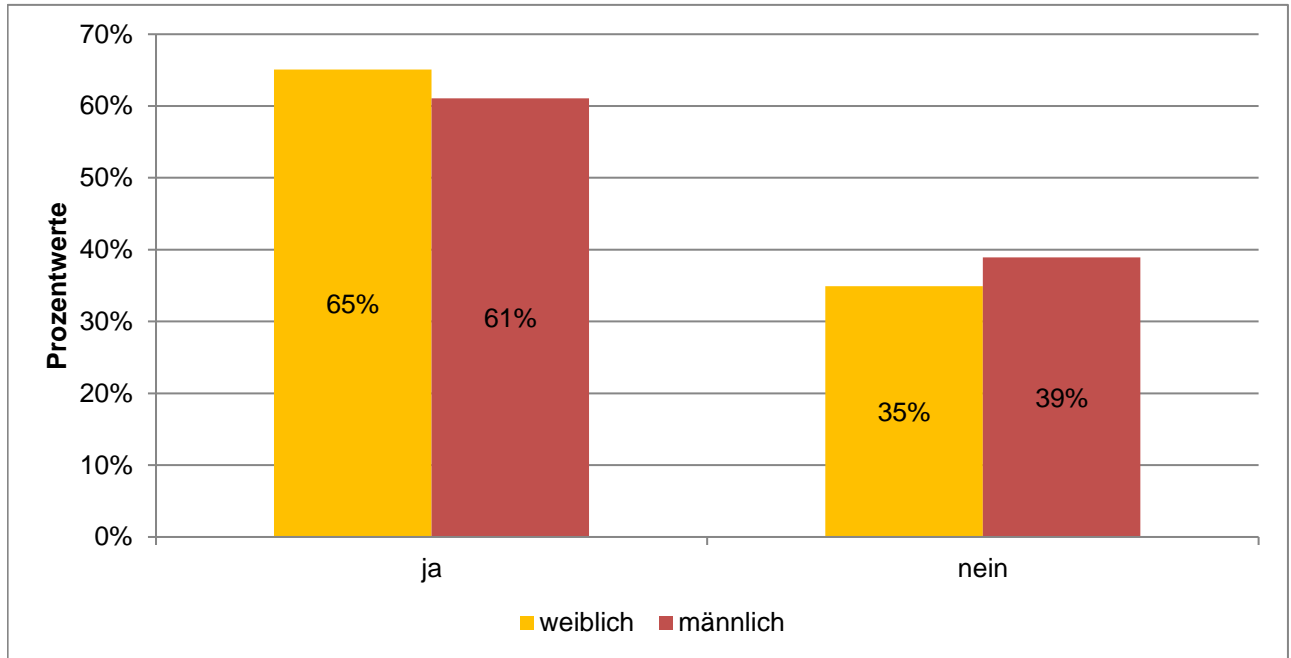
	Mittelwerte
weiblich	2,8
männlich	2,8

Ausgewertete Fragebögen:	9611	100%
Gültige Antworten:	9526	99%

# MB-Monitor 2024

## Detailanalyse der Frage:

Können Sie sich vorstellen, einen Teil Ihrer Arbeit aus dem Homeoffice zu erledigen?

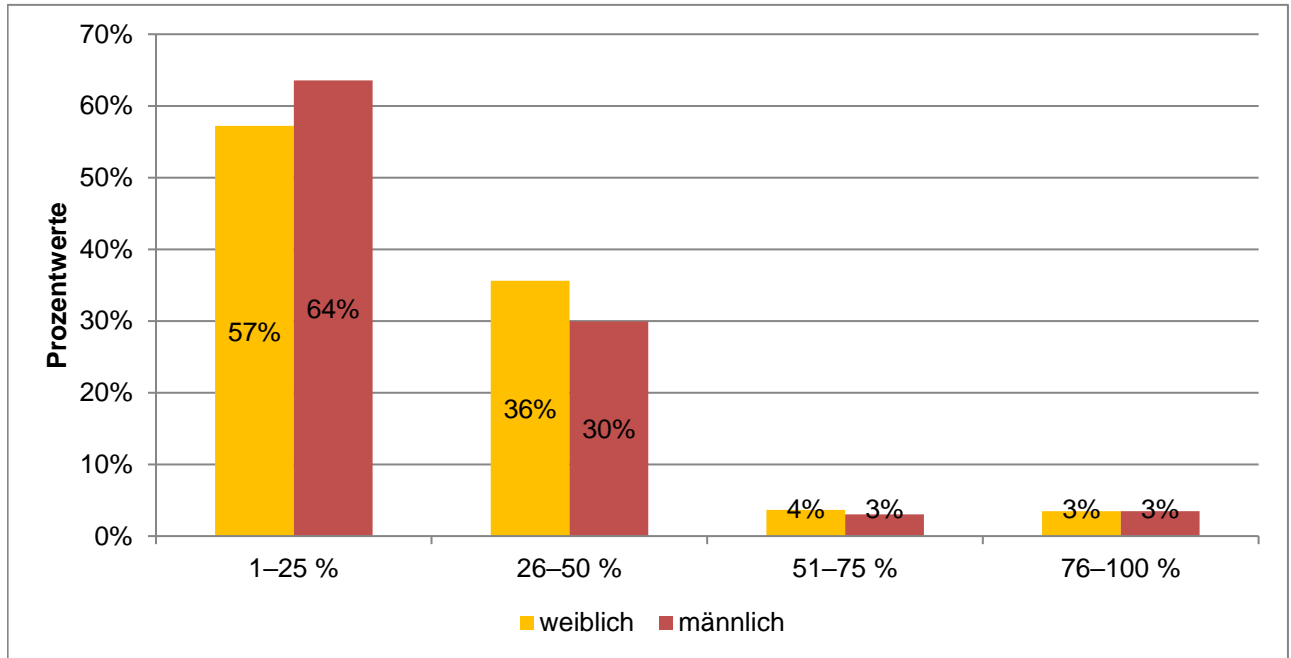


Ausgewertete Fragebögen:	9611	100%
Gültige Antworten:	9551	99%

## MB-Monitor 2024

### Detailanalyse der Frage:

Was schätzen Sie, wie viel Prozent Ihrer Arbeitszeit könnten Sie aus dem Homeoffice erledigen?



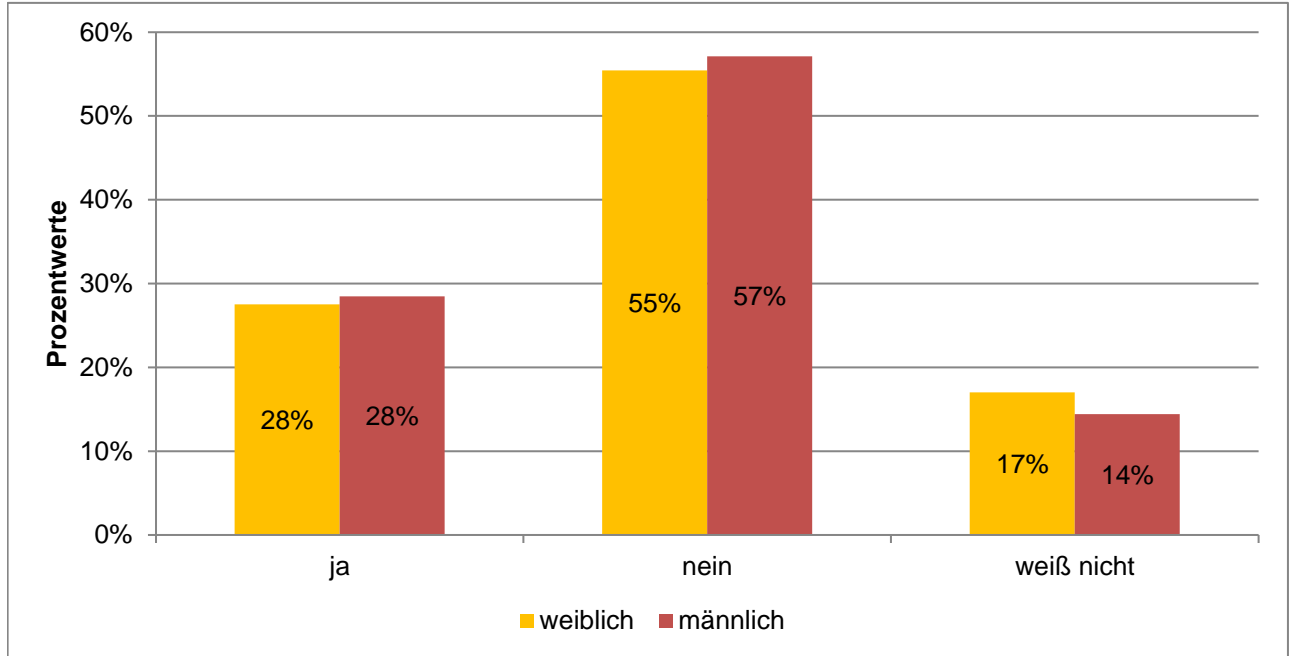
	Mittelwerte
weiblich	27,9
männlich	26,5

Ausgewertete Fragebögen:	6052	100%
Gültige Antworten:	5997	99%

# MB-Monitor 2024

## Detailanalyse der Frage:

Erwägen Sie, Ihre ärztliche Tätigkeit in der Patientenversorgung ganz aufzugeben?

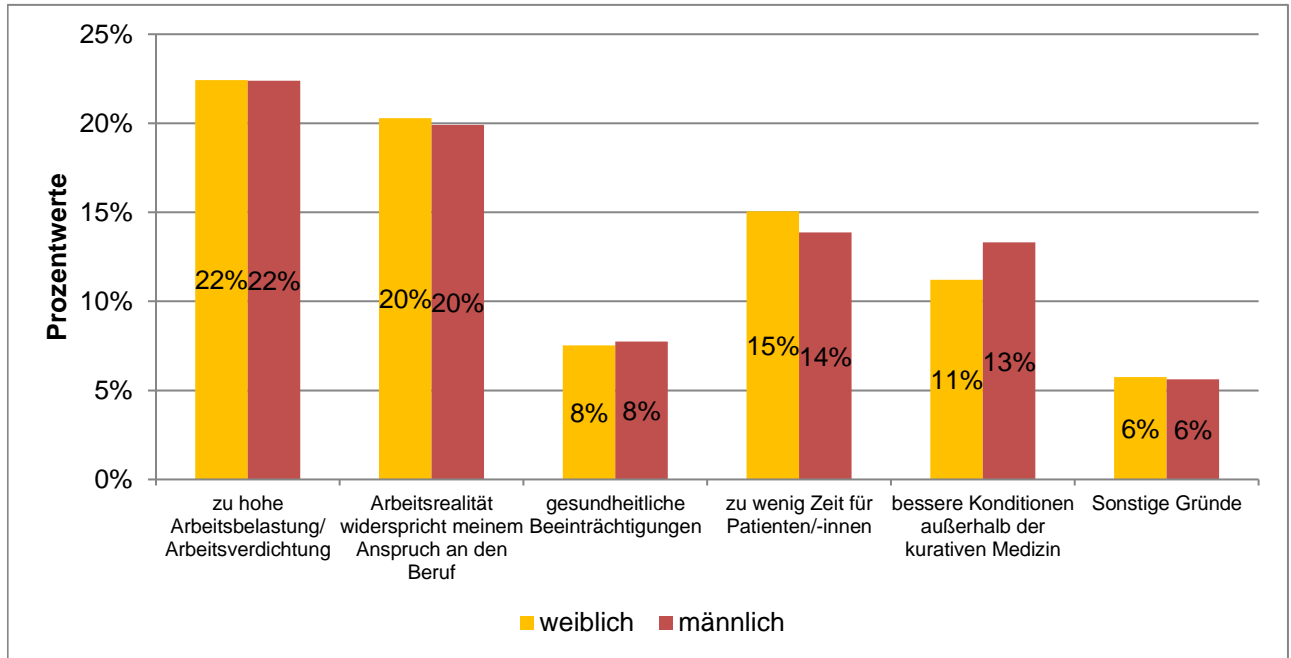


Ausgewertete Fragebögen:	9611	100%
Gültige Antworten:	9565	100%

# MB-Monitor 2024

## Detailanalyse der Frage:

Weshalb wollen Sie nicht länger in der kurativen Versorgung tätig sein?



Ausgewertete Fragebögen:  
Gültige Antworten:

9611  
7916

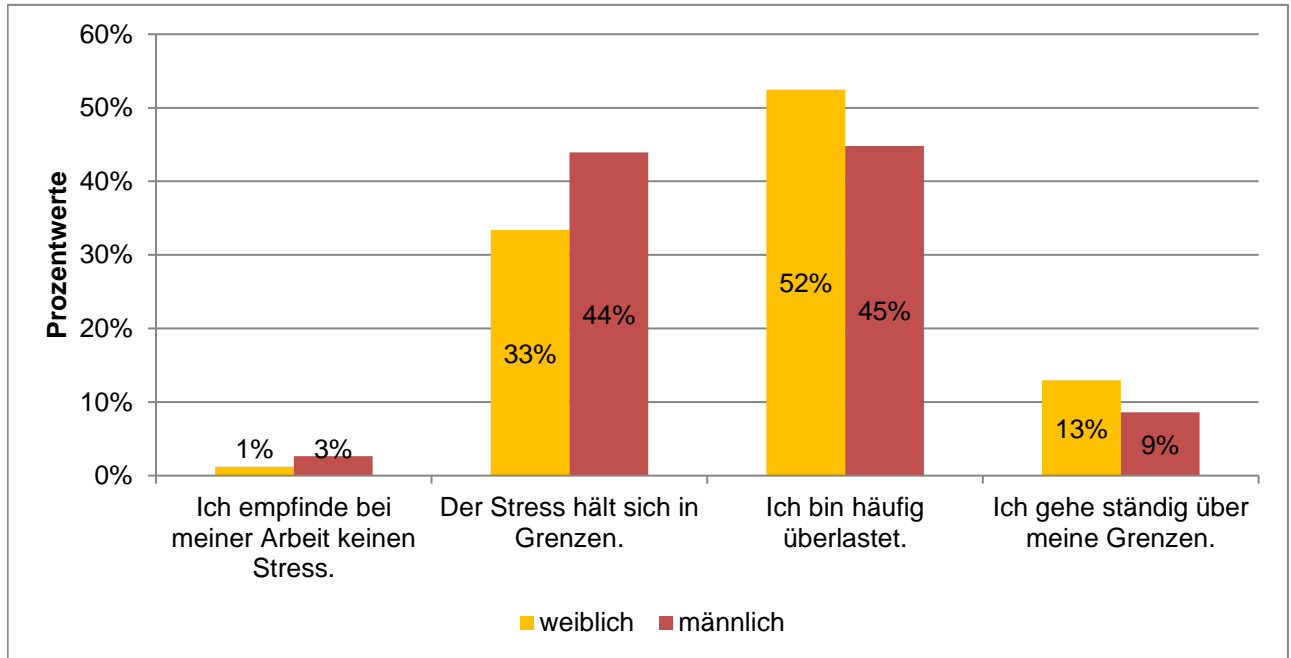
(Mehrfachantworten  
möglich)



# MB-Monitor 2024

## Detailanalyse der Frage:

Wie schätzen Sie Ihre Arbeitsbelastung ein?

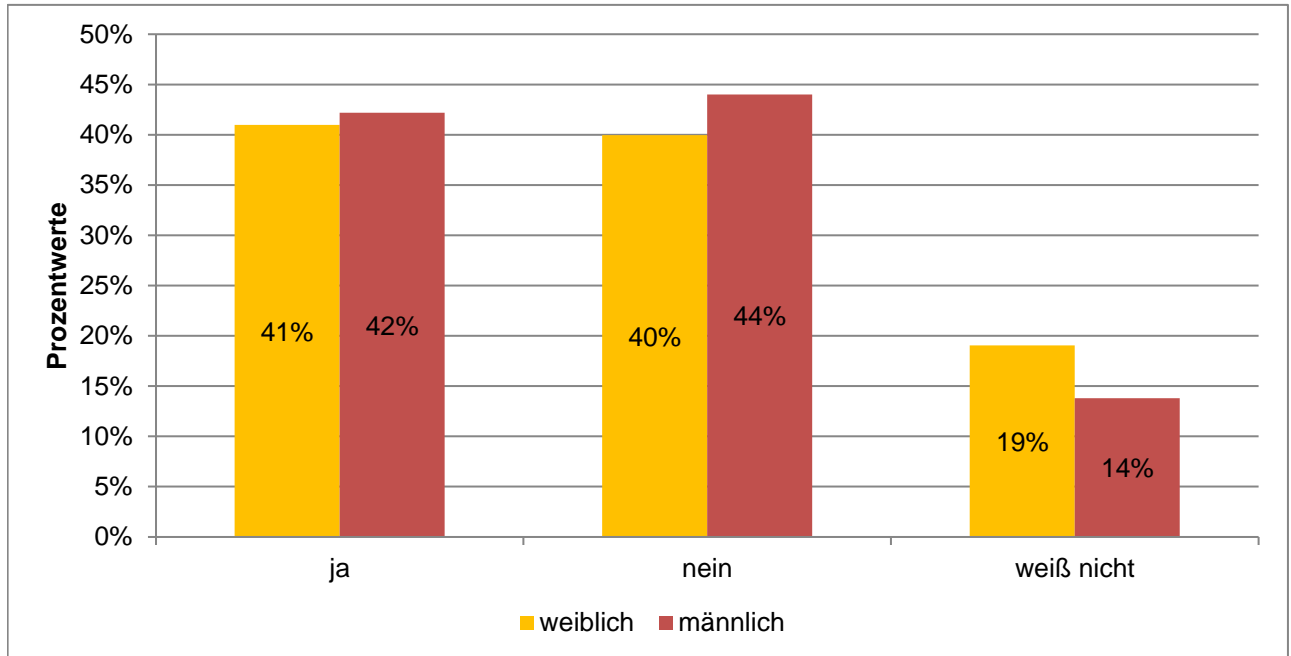


Ausgewertete Fragebögen:	9611	100%
Gültige Antworten:	9569	100%

# MB-Monitor 2024

## Detailanalyse der Frage:

Gab es in den vergangenen zwei Jahren einen Abbau ärztlicher Stellen in Ihrer Einrichtung?

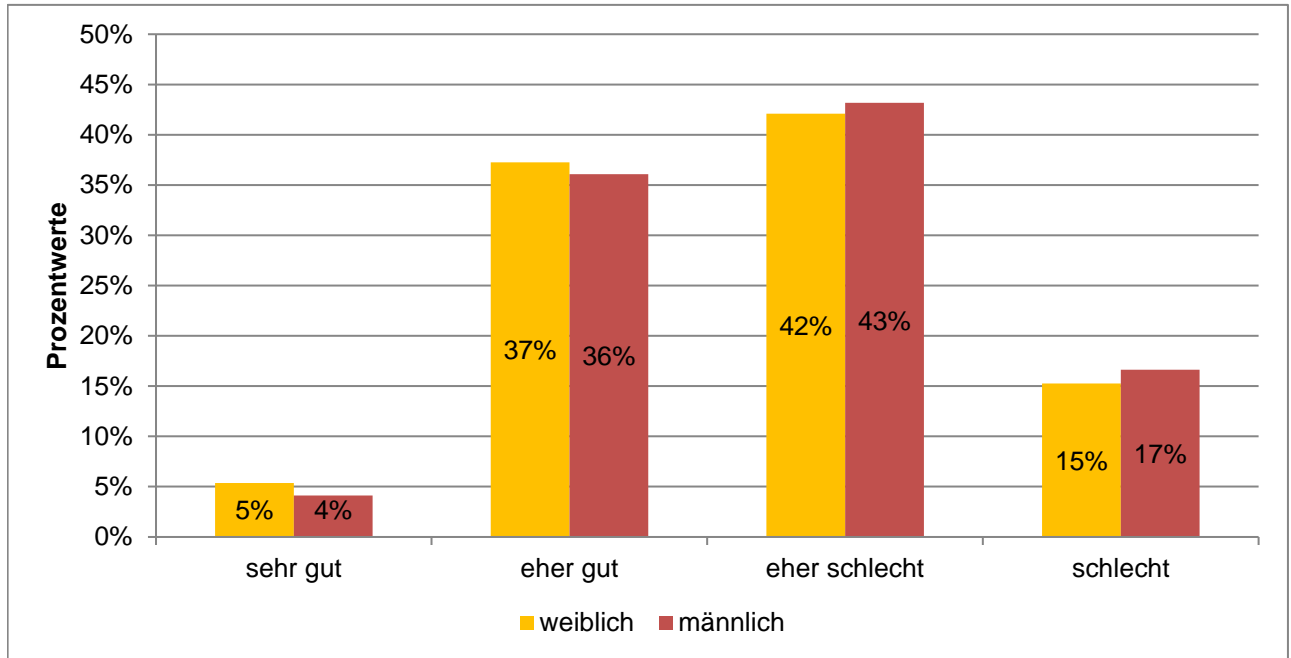


Ausgewertete Fragebögen:	9611	100%
Gültige Antworten:	9558	99%

# MB-Monitor 2024

## Detailanalyse der Frage:

Wie beurteilen Sie die ärztliche Personalbesetzung Ihrer Einrichtung?

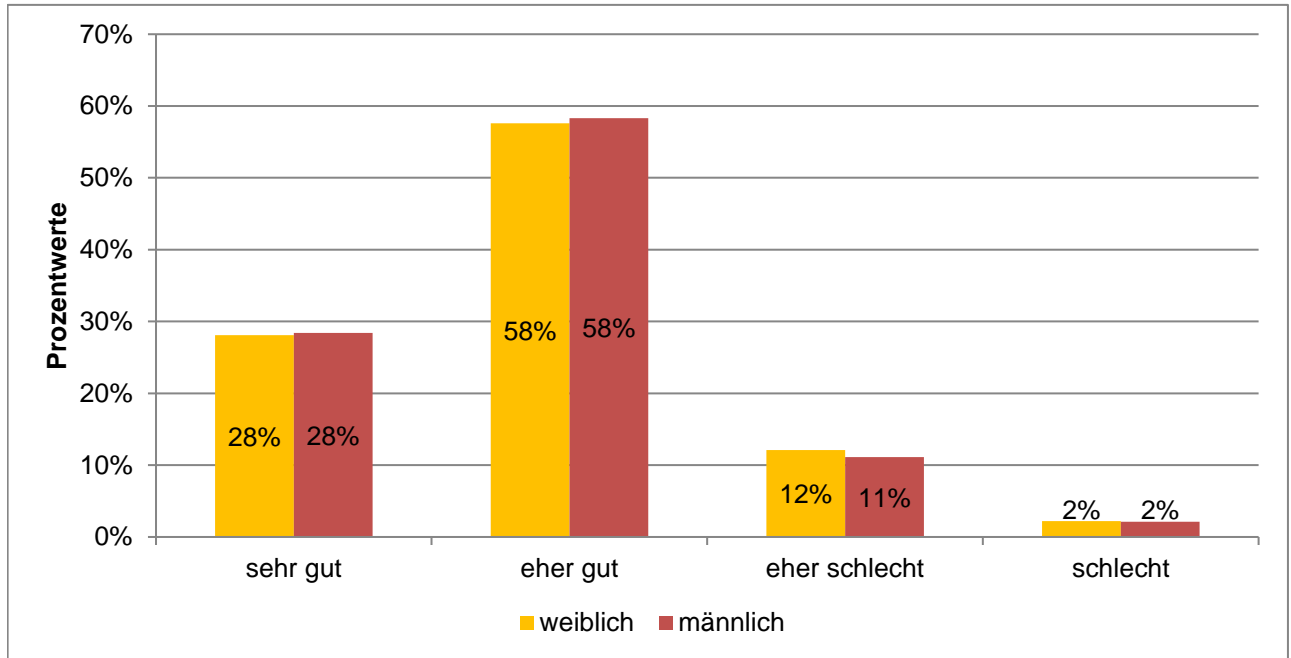


Ausgewertete Fragebögen:	9611	100%
Gültige Antworten:	9562	99%

# MB-Monitor 2024

## Detailanalyse der Frage:

Wie beurteilen Sie die Arbeit im Team an Ihrem Arbeitsplatz (ärztliche und nicht-ärztliche Teammitglieder)?

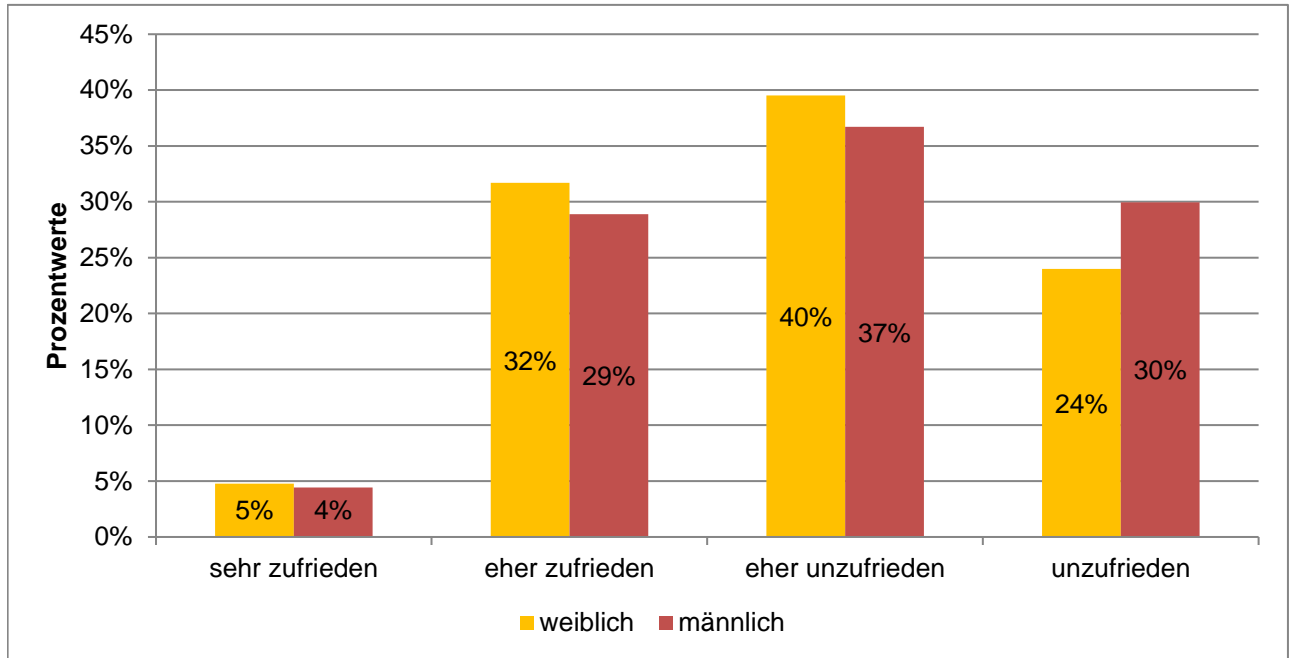


Ausgewertete Fragebögen:	9611	100%
Gültige Antworten:	9575	100%

# MB-Monitor 2024

## Detailanalyse der Frage:

Wie zufrieden sind Sie mit der IT-Ausstattung an Ihrem Arbeitsplatz?

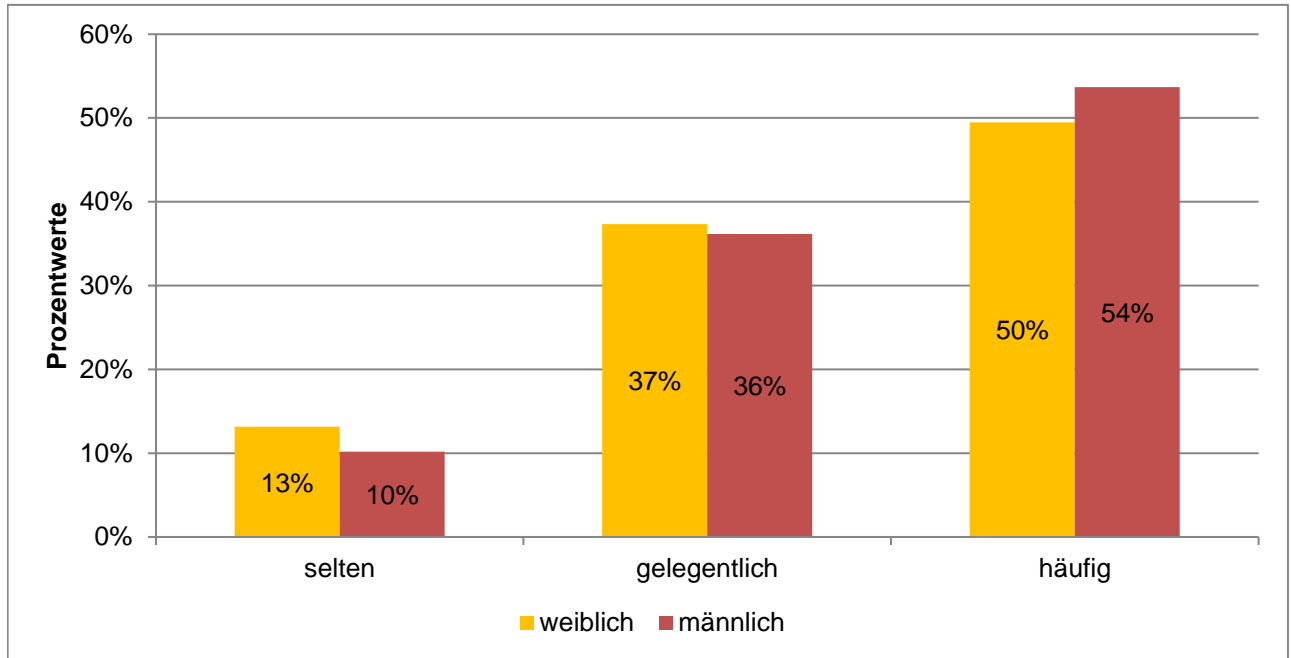


Ausgewertete Fragebögen:	9611	100%
Gültige Antworten:	9572	100%

# MB-Monitor 2024

## Detailanalyse der Frage:

Wie häufig kommen Mehrfacheingaben identischer Daten vor?

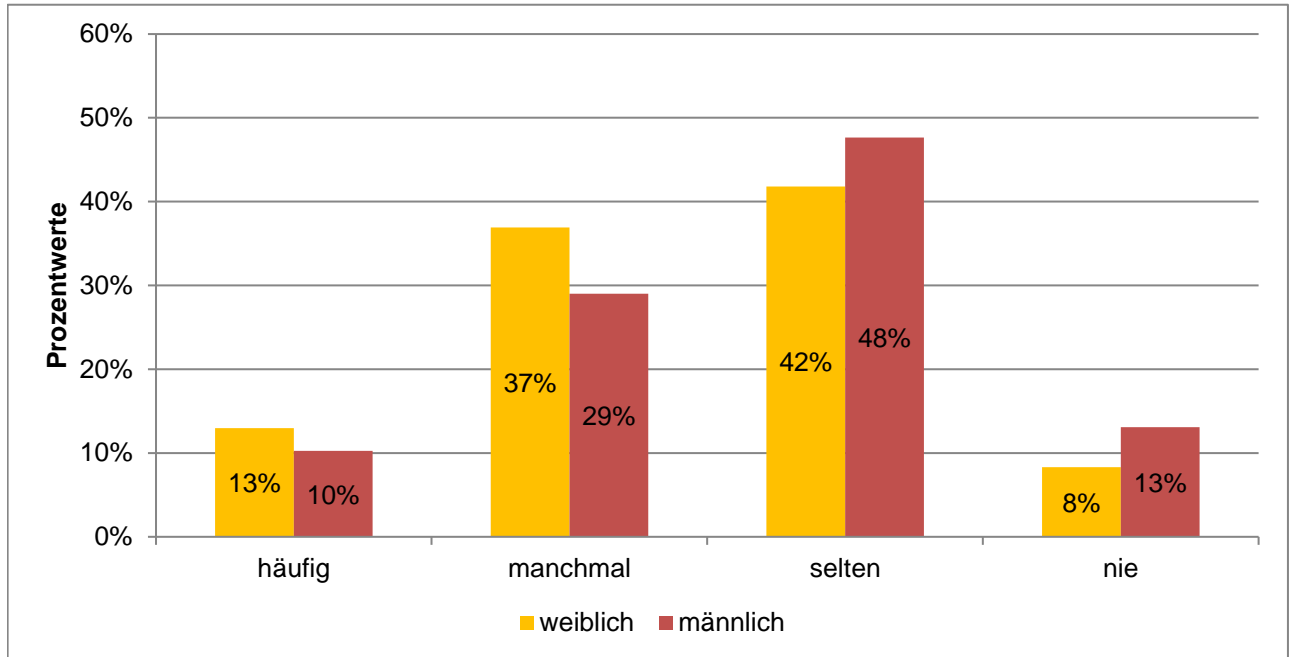


Ausgewertete Fragebögen:	9611	100%
Gültige Antworten:	9539	99%

## MB-Monitor 2024

### Detailanalyse der Frage:

Wie oft kommt es vor, dass sie verbale Gewalt (beispielsweise in Form von Beschimpfungen, Beleidigungen und Drohungen) gegen sich oder andere Mitarbeitende in Ihrem beruflichen Kontext erleben?

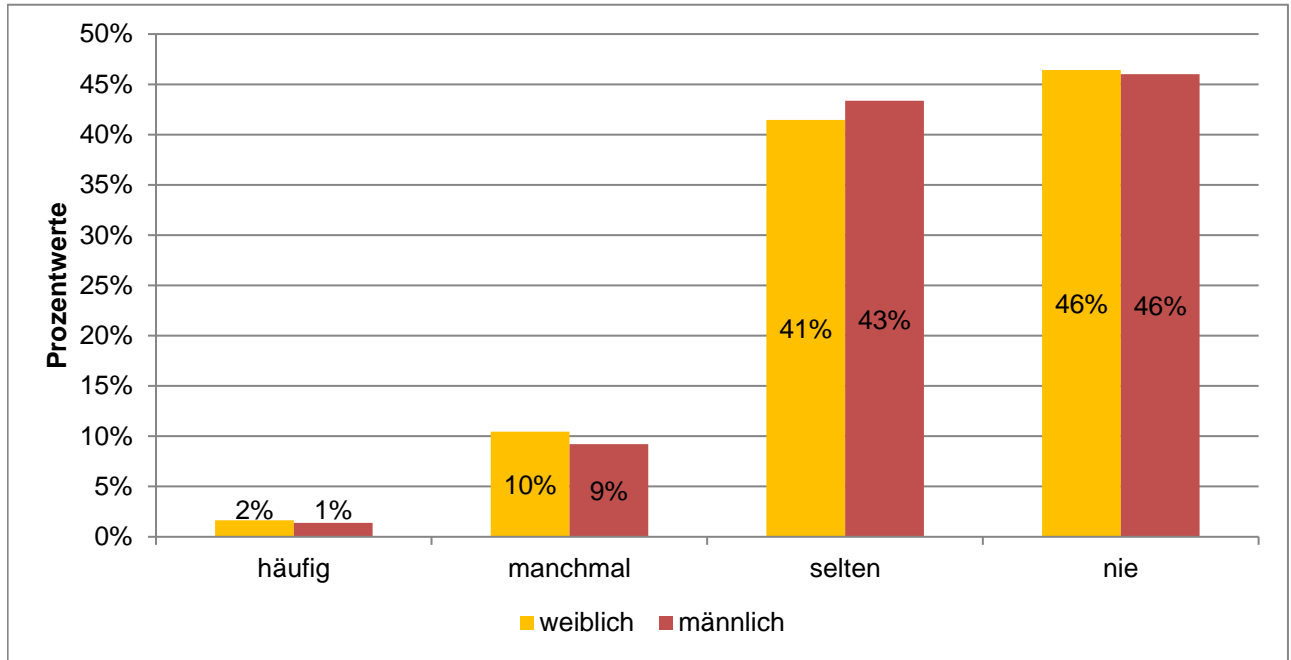


Ausgewertete Fragebögen:	9611	100%
Gültige Antworten:	9575	100%

# MB-Monitor 2024

## Detailanalyse der Frage:

Wie oft kommt es vor, dass sie körperliche Gewalt (beispielsweise in Form von Tötlichkeiten wie Schlägen oder Tritte) gegen sich oder andere Mitarbeitende in Ihrem beruflichen Kontext erleben?



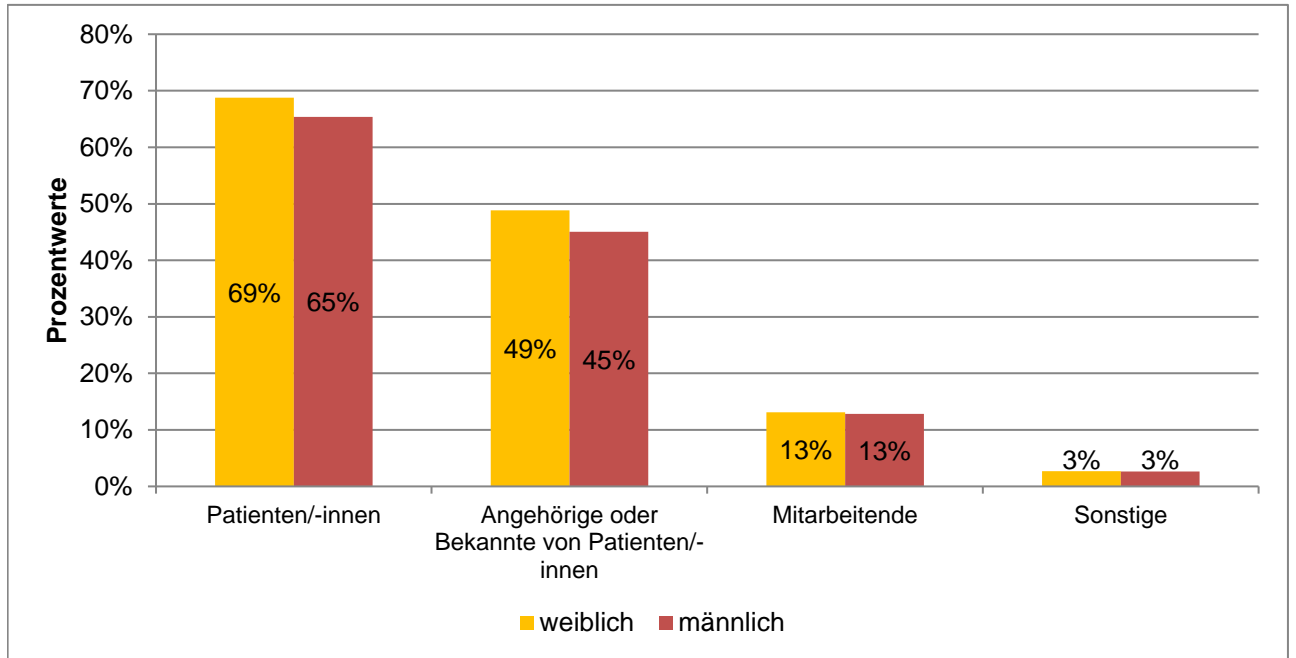
Ausgewertete Fragebögen:	9611	100%
Gültige Antworten:	9570	100%



# MB-Monitor 2024

## Detailanalyse der Frage:

Von wem ging die Gewalt aus?



Ausgewertete Fragebögen:  
Gültige Antworten:

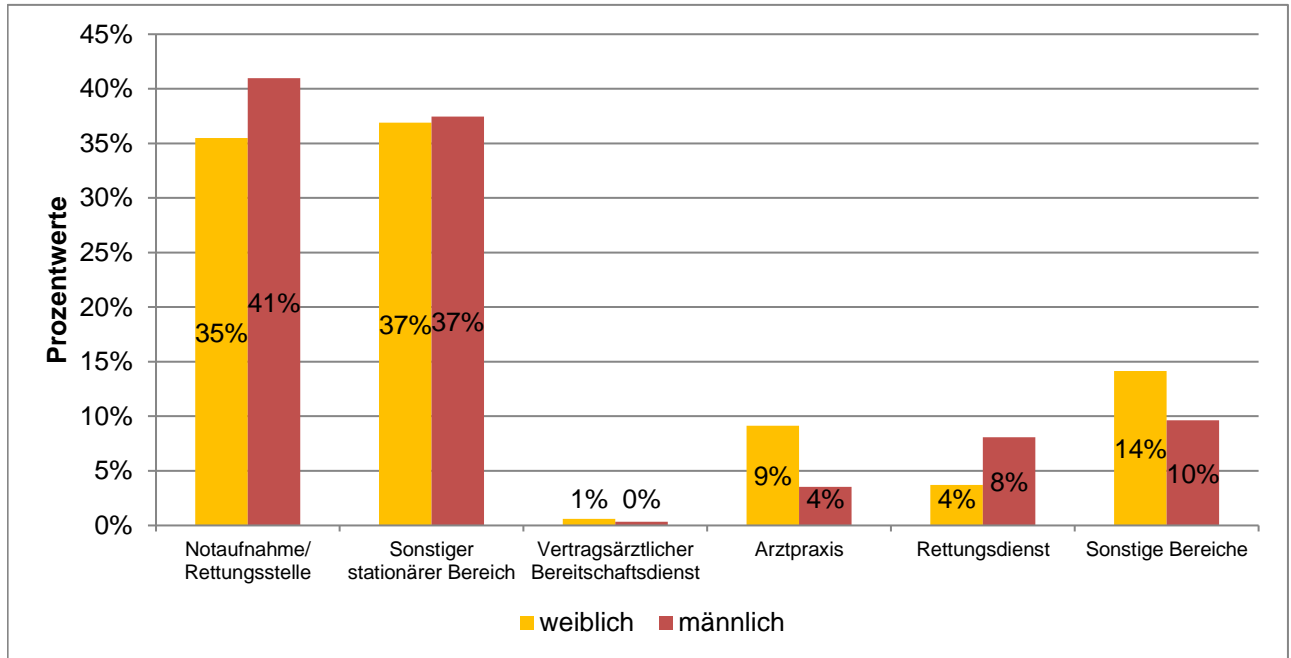
4732  
12459

(Mehrfachantworten  
möglich)

# MB-Monitor 2024

## Detailanalyse der Frage:

Wo ist dies hauptsächlich passiert?

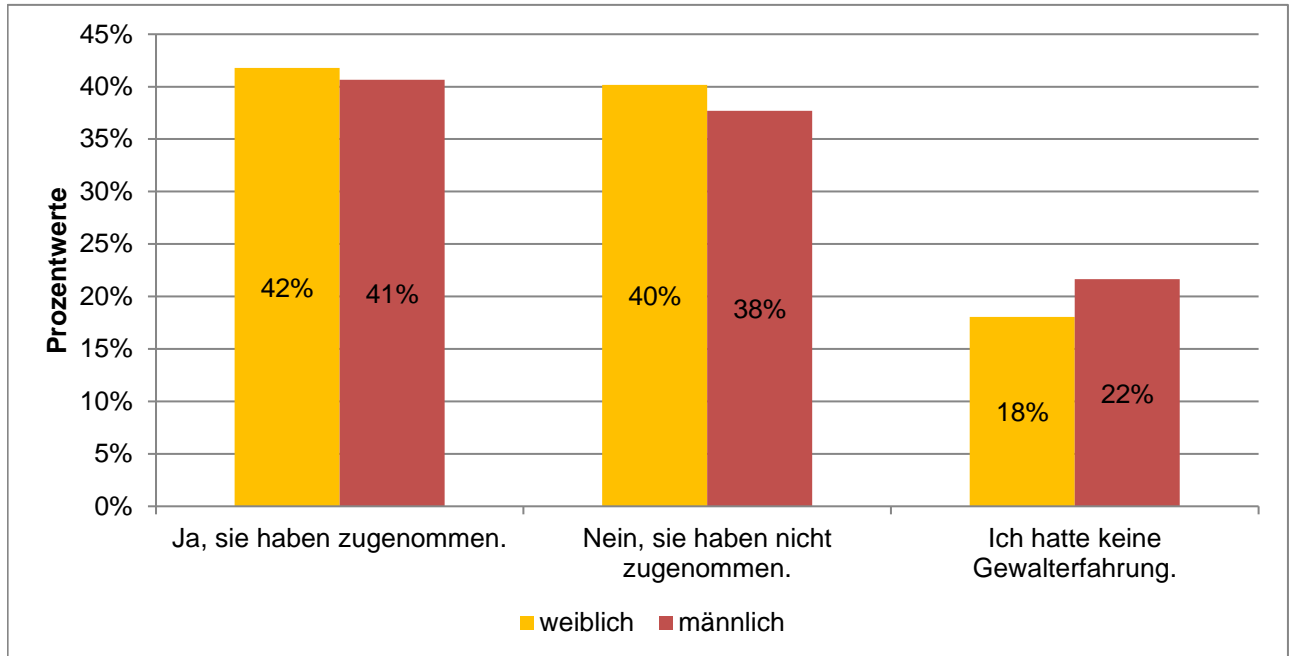


Ausgewertete Fragebögen:	4732	171%
Gültige Antworten:	8065	170%

# MB-Monitor 2024

## Detailanalyse der Frage:

Haben Ihre Gewalterfahrungen im beruflichen Kontext in den vergangenen fünf Jahren zugenommen?



Ausgewertete Fragebögen:  
Gültige Antworten:

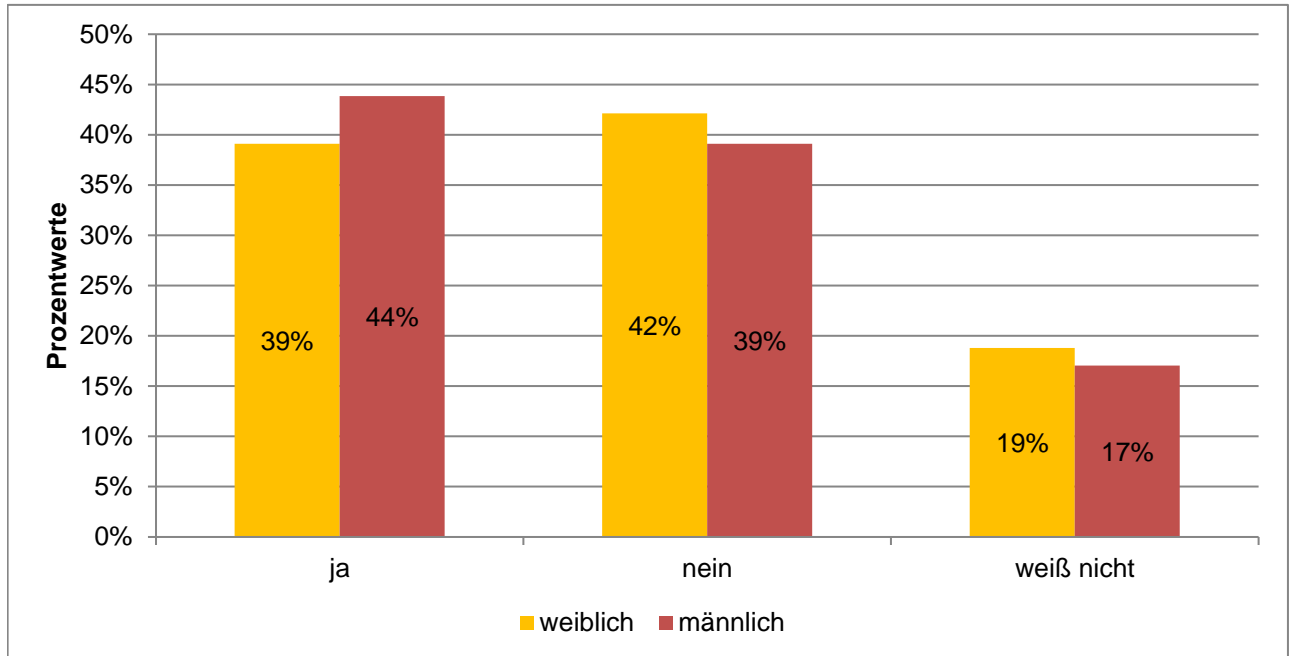
9611  
9408

100%  
98%

## MB-Monitor 2024

### Detailanalyse der Frage:

Gibt es an Ihrer Einrichtung Schutzmaßnahmen vor Gewalt am Arbeitsplatz (z. B. Sicherheitspersonal, spezifische Schulungen/Deeskalations-Training)?

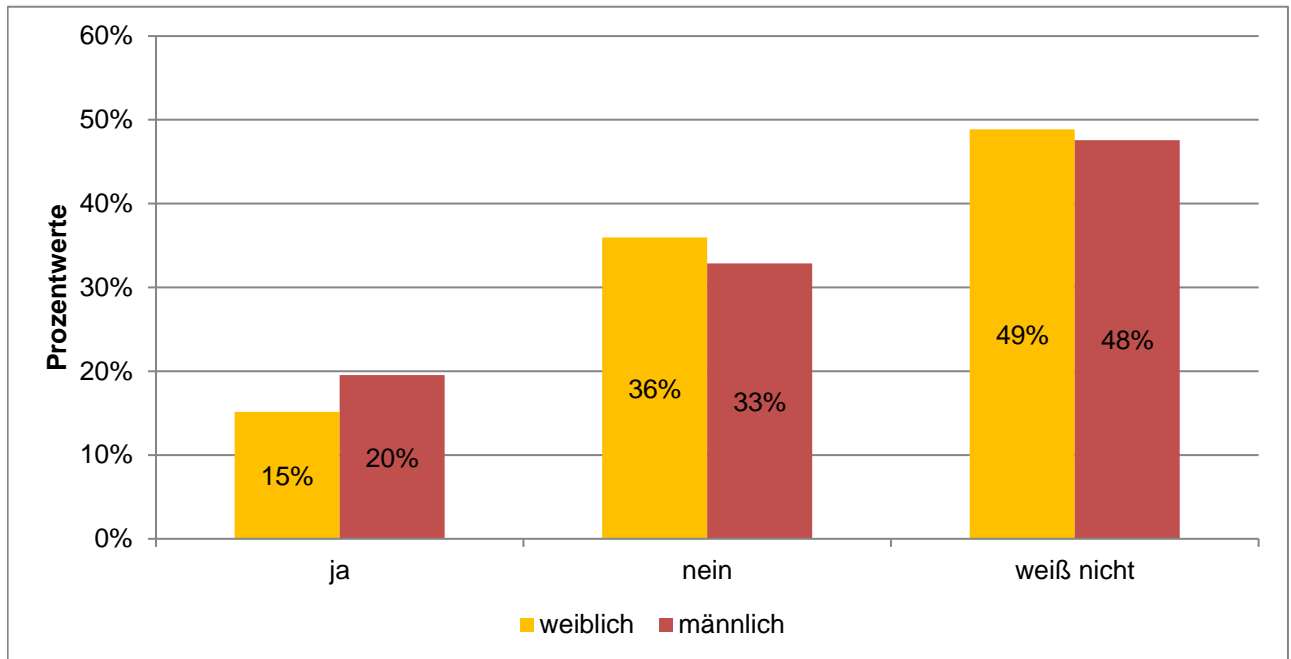


Ausgewertete Fragebögen:	9611	100%
Gültige Antworten:	9545	99%

## MB-Monitor 2024

### Detailanalyse der Frage:

Werden an Ihrer Arbeitsstätte Beschäftigte, die Opfer von Gewalt im beruflichen Kontext geworden sind, durch geschultes oder von der Einrichtung vermitteltes Personal unterstützt und betreut (Sofort-Unterstützung und Nachsorge)?



Ausgewertete Fragebögen:	9611	100%
Gültige Antworten:	9530	99%

# DETAILANALYSEN NACH BERUFLICHER POSITION

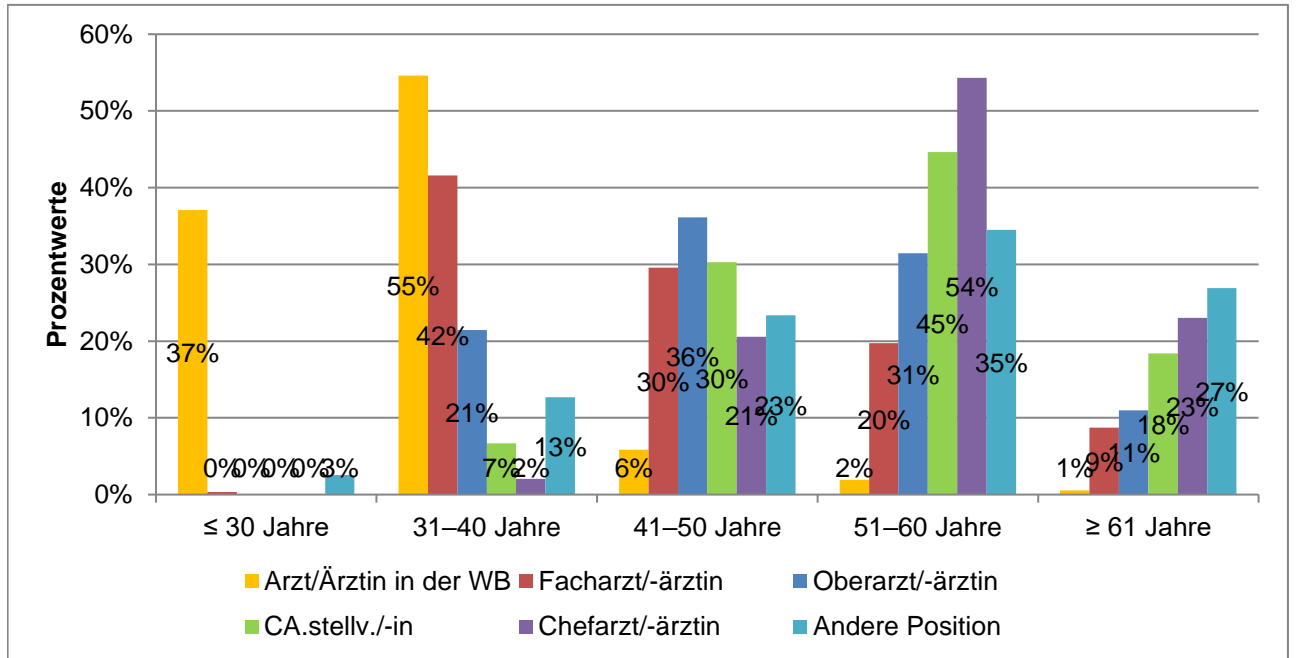
MB-MONITOR 2024

MITGLIEDERBEFRAGUNG

# MB-Monitor 2024

## Detailanalyse der Frage:

Alter

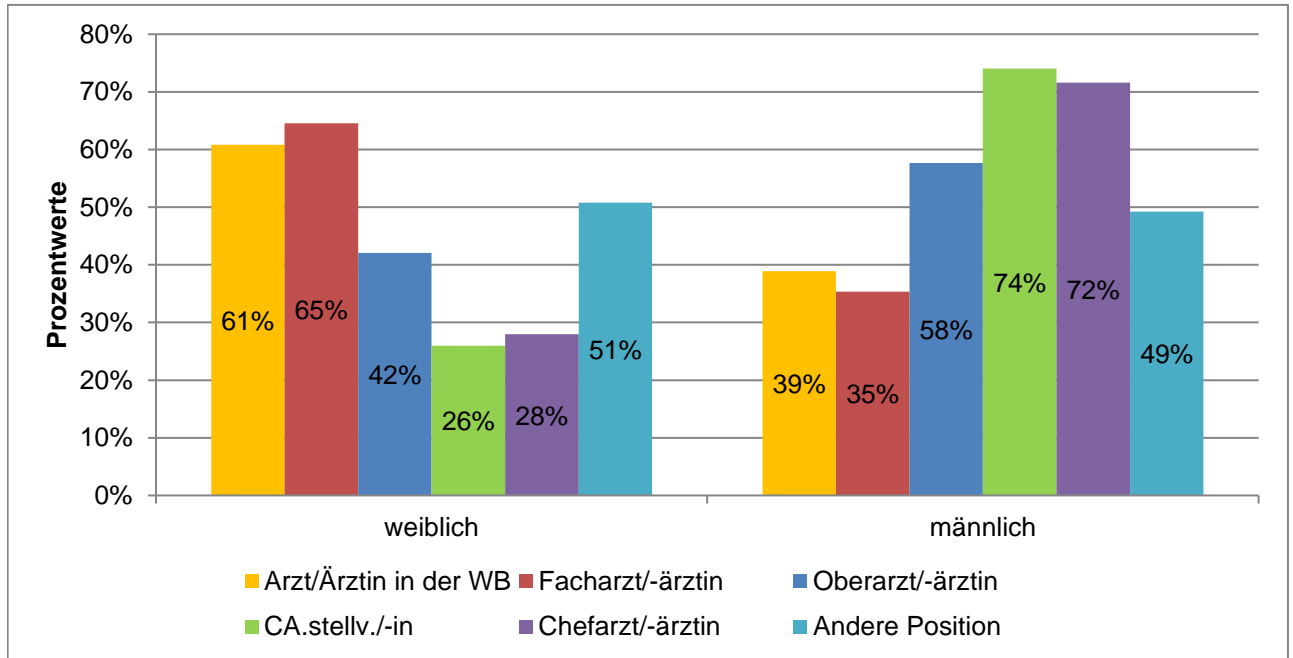


Ausgewertete Fragebögen:	9635	100%
Gültige Antworten:	9630	100%

# MB-Monitor 2024

## Detailanalyse der Frage:

Geschlecht



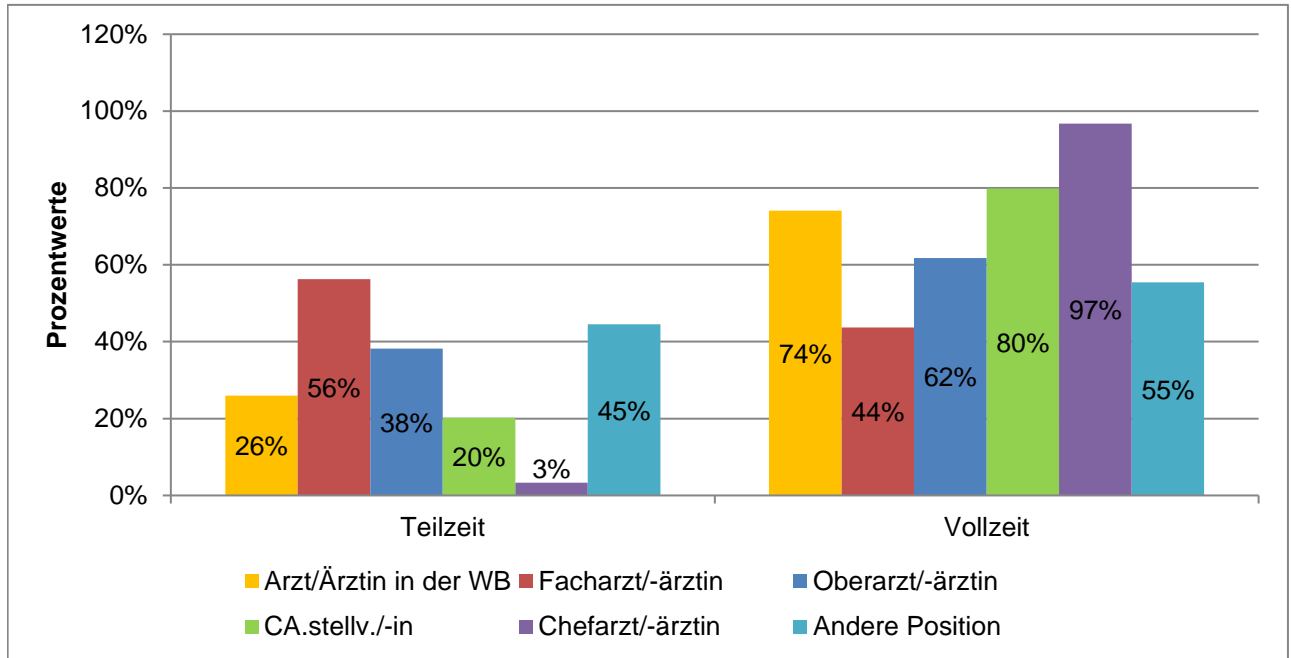
Ausgewertete Fragebögen:	9635	100%
Gültige Antworten:	9605	100%



# MB-Monitor 2024

## Detailanalyse der Frage:

Ich bin wie folgt beschäftigt:

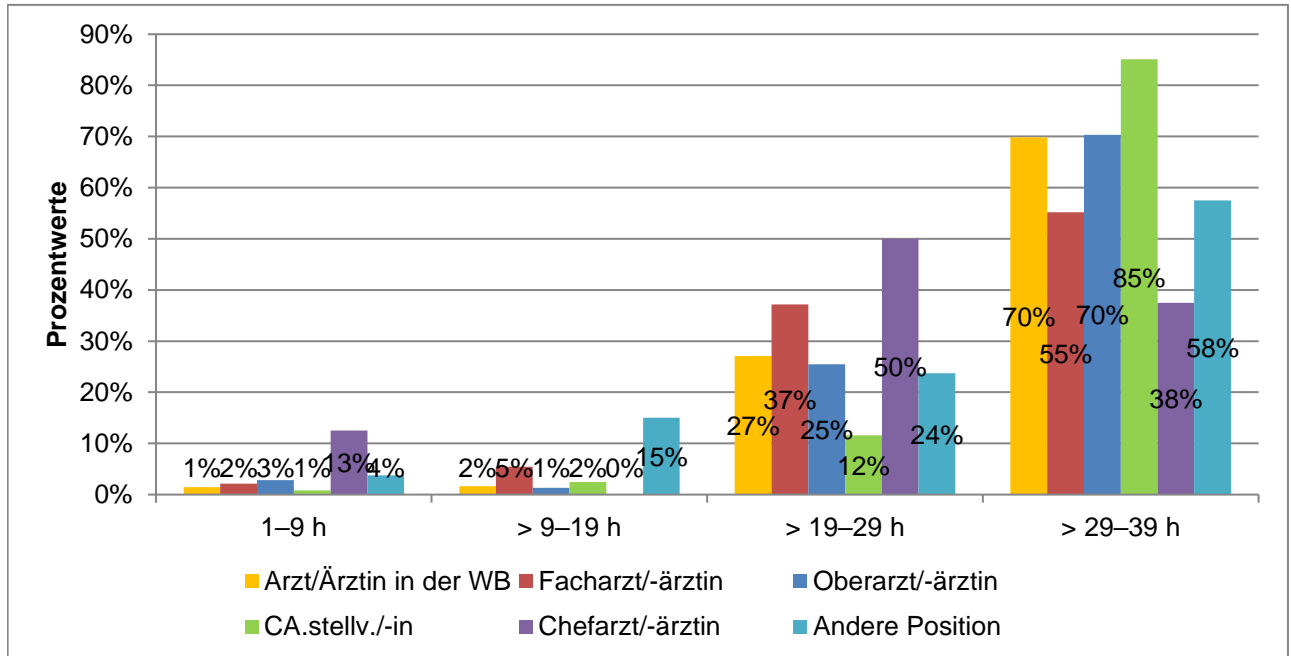


Ausgewertete Fragebögen:	9635	100%
Gültige Antworten:	9604	100%

# MB-Monitor 2024

## Detailanalyse der Frage:

Beschäftigung in Teilzeit: Angabe in Stunden



	Mittelwerte
Arzt/Ärztin in der WB	29,2
Facharzt/-ärztin	27,3
Oberarzt/-ärztin	29,4
CA.stellv./-in	31,2
Chefarzt/-ärztin	23,9
Andere Position	26,6

Ausgewertete Fragebögen:	3434	100%
Gültige Antworten:	3401	99%

## MB-Monitor 2024

### Detailanalyse der Frage:

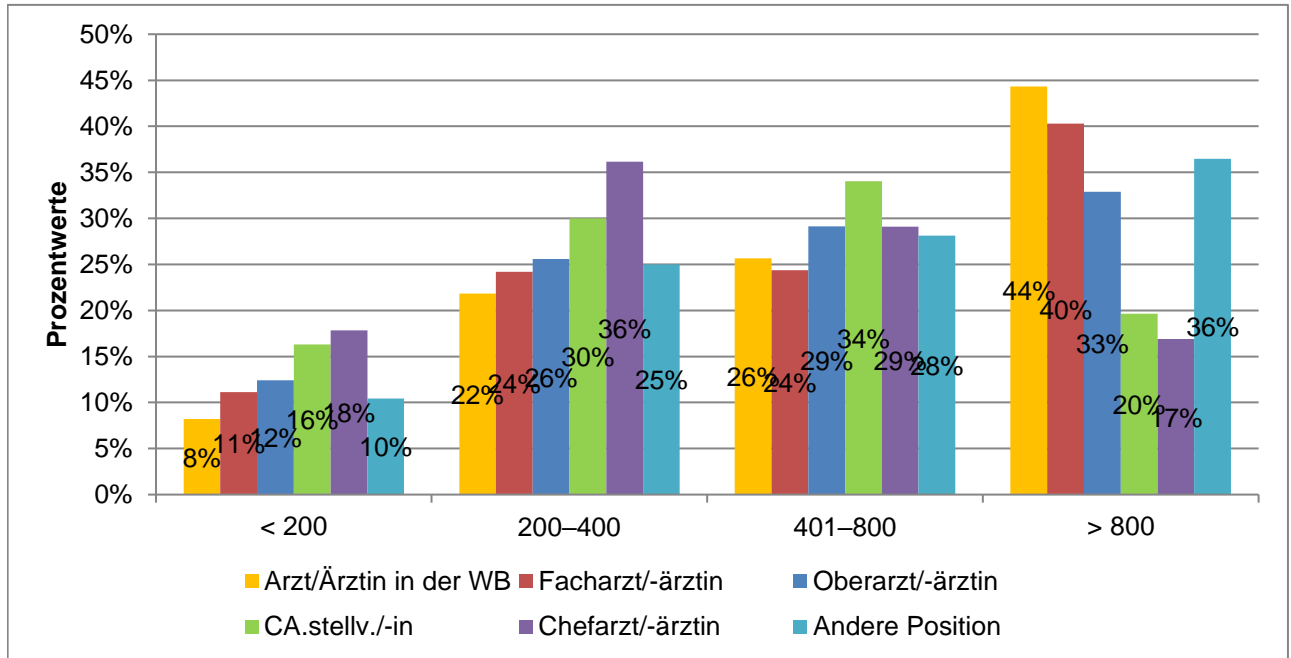
Arbeitgeber (Hauptarbeitgeber)

	Arzt/Ärztin in der WB	Facharzt/- ärztin	Oberarzt/- ärztin	CA.stellv./-in	Chefarzt/- ärztin	Andere Position
Kommunales Krankenhaus	38%	28%	44%	47%	34%	20%
Uniklinik	29%	18%	19%	9%	5%	13%
Kirchliches Krankenhaus	12%	8%	12%	16%	20%	7%
Krankenhaus in priv. Trägerschaft	12%	13%	19%	22%	28%	9%
Andere stat. Einrichtung	1%	2%	2%	2%	2%	1%
Arztpraxis	4%	12%	0%	0%	0%	3%
MVZ	1%	11%	1%	1%	1%	12%
Ambulante Einrichtung	0%	0%	0%	0%	0%	0%
Sonstiger Arbeitgeber	3%	9%	3%	3%	10%	36%

# MB-Monitor 2024

## Detailanalyse der Frage:

Arbeitgeber Krankenhaus – Anzahl der Betten

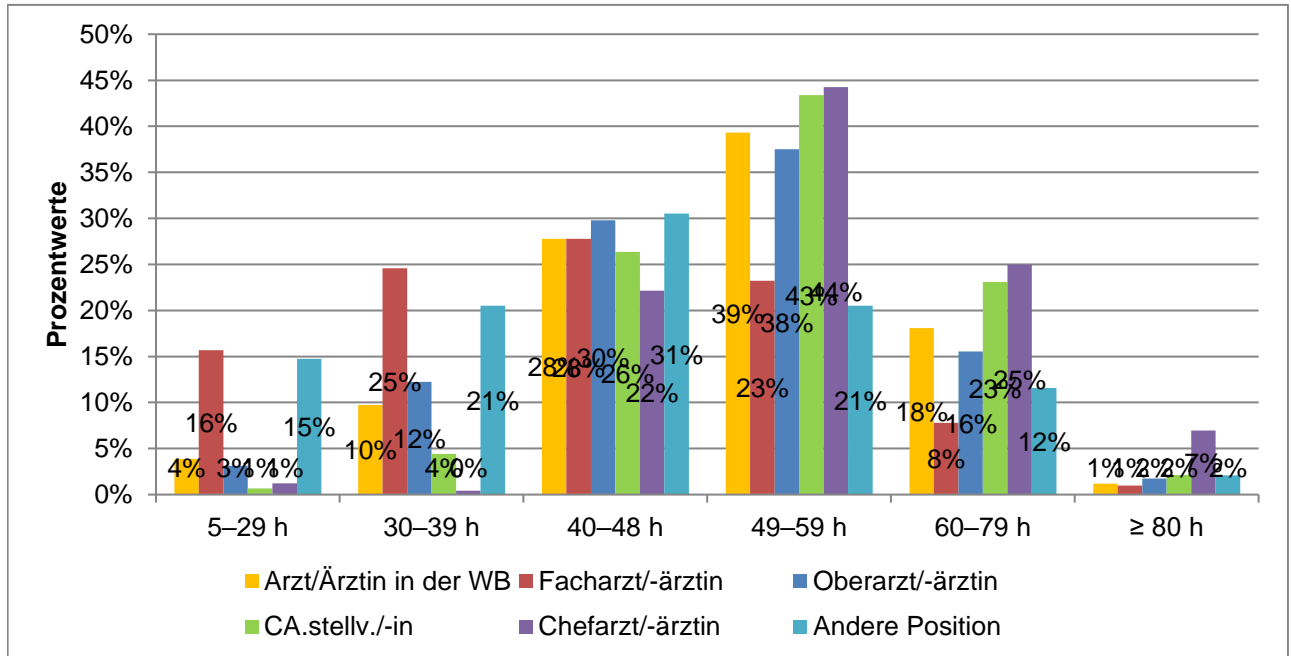


Ausgewertete Fragebögen:	8191	100%
Gültige Antworten:	8154	100%

# MB-Monitor 2024

## Detailanalyse der Frage:

Wie hoch ist Ihre tatsächliche Wochenarbeitszeit inklusive aller Dienste und Überstunden im Durchschnitt?



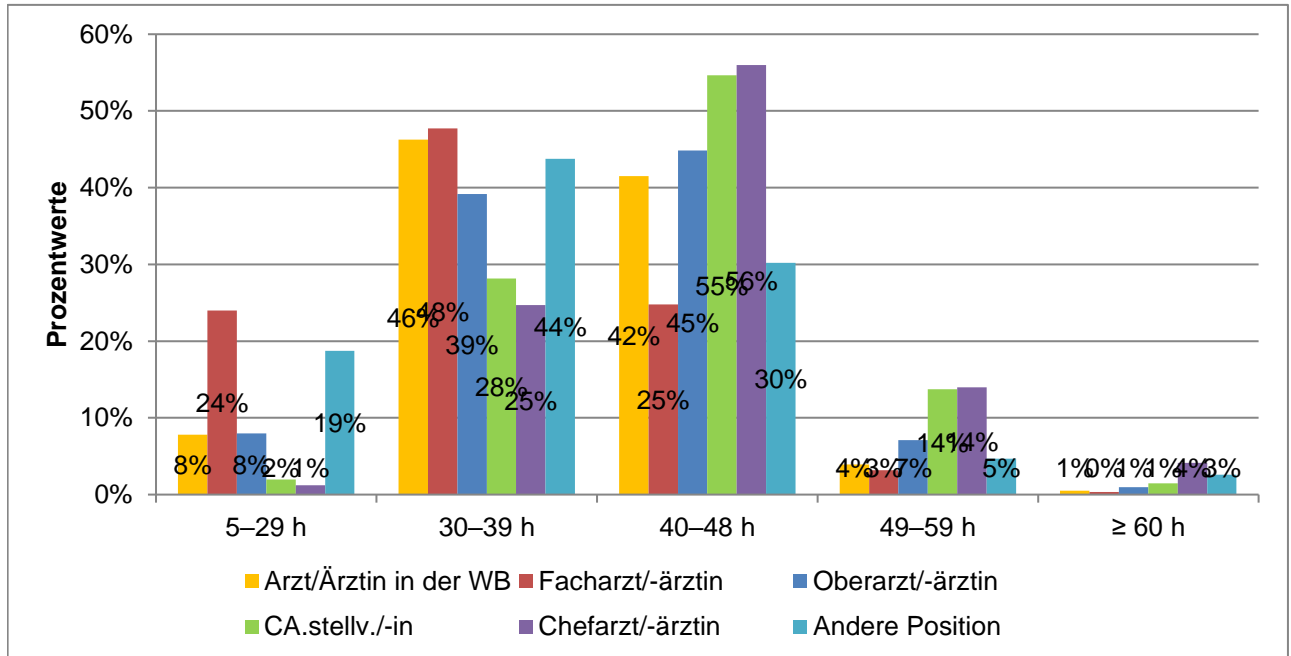
	Mittelwerte
Arzt/Ärztin in der WB	51,0
Facharzt/-ärztin	42,1
Oberarzt/-ärztin	50,3
CA.stellv./-in	54,4
Chefarzt/-ärztin	56,9
Andere Position	43,8

Ausgewertete Fragebögen:	9635	100%
Gültige Antworten:	9592	100%

# MB-Monitor 2024

## Detailanalyse der Frage:

Welche durchschnittliche Wochenarbeitszeit bevorzugen Sie inkl. aller Dienste und Überstunden?



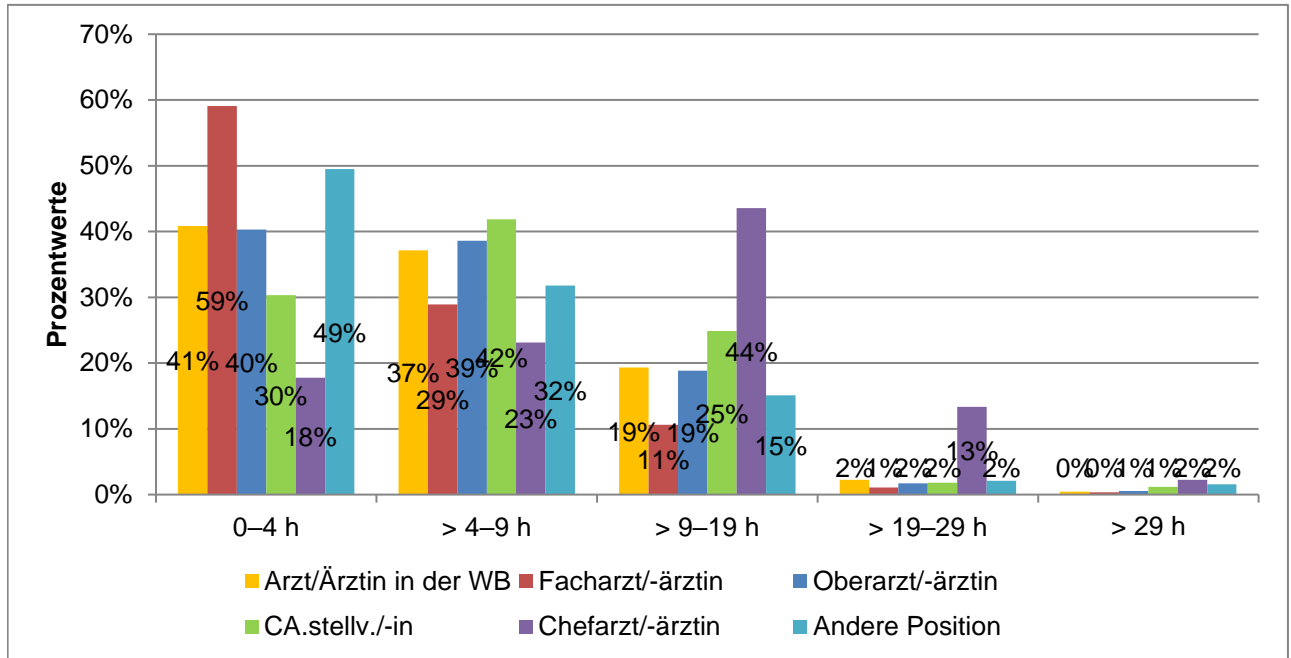
	Mittelwerte
Arzt/Ärztin in der WB	38,0
Facharzt/-ärztin	33,4
Oberarzt/-ärztin	39,0
CA.stellv./-in	42,4
Chefarzt/-ärztin	43,4
Andere Position	35,7

Ausgewertete Fragebögen:	9635	100%
Gültige Antworten:	9588	100%

# MB-Monitor 2024

## Detailanalyse der Frage:

Wie viele Überstunden pro Woche leisten Sie im Durchschnitt?



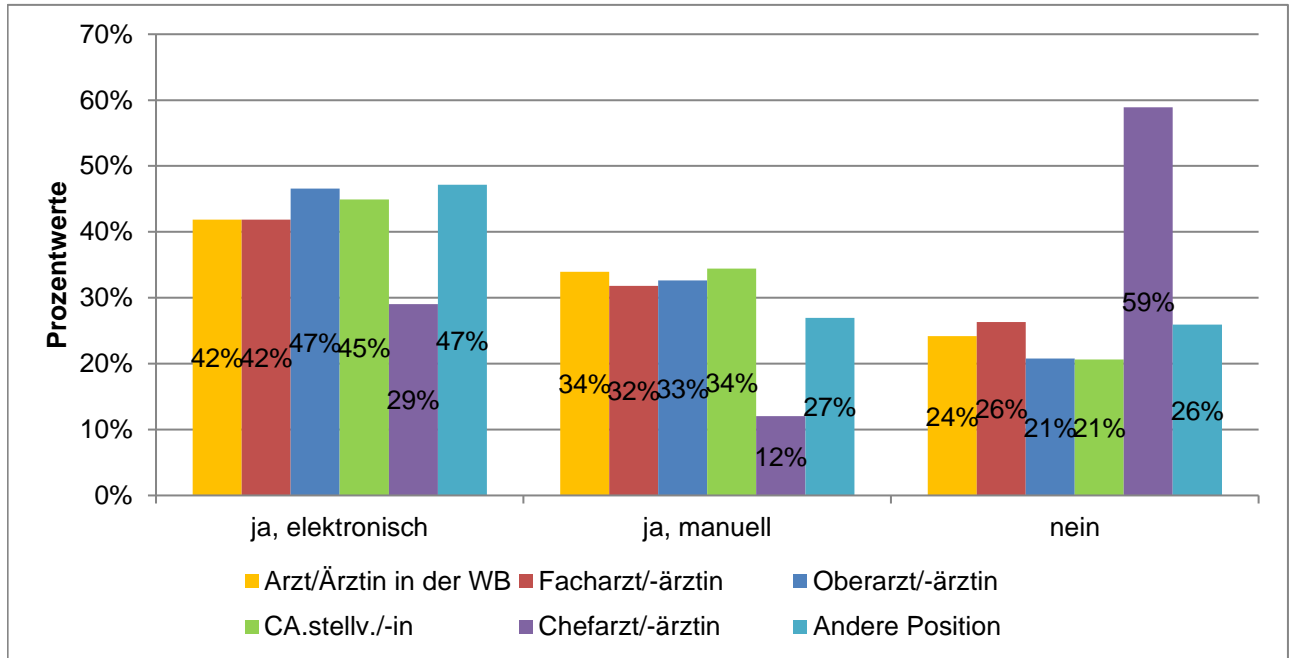
	Mittelwerte
Arzt/Ärztin in der WB	6,1
Facharzt/-ärztin	4,6
Oberarzt/-ärztin	6,1
CA.stellv./-in	7,1
Chefarzt/-ärztin	10,4
Andere Position	5,5

Ausgewertete Fragebögen:	9635	100%
Gültige Antworten:	9544	99%

# MB-Monitor 2024

## Detailanalyse der Frage:

Erfasst Ihr Arbeitgeber systematisch Ihre sämtlichen Arbeitszeiten?



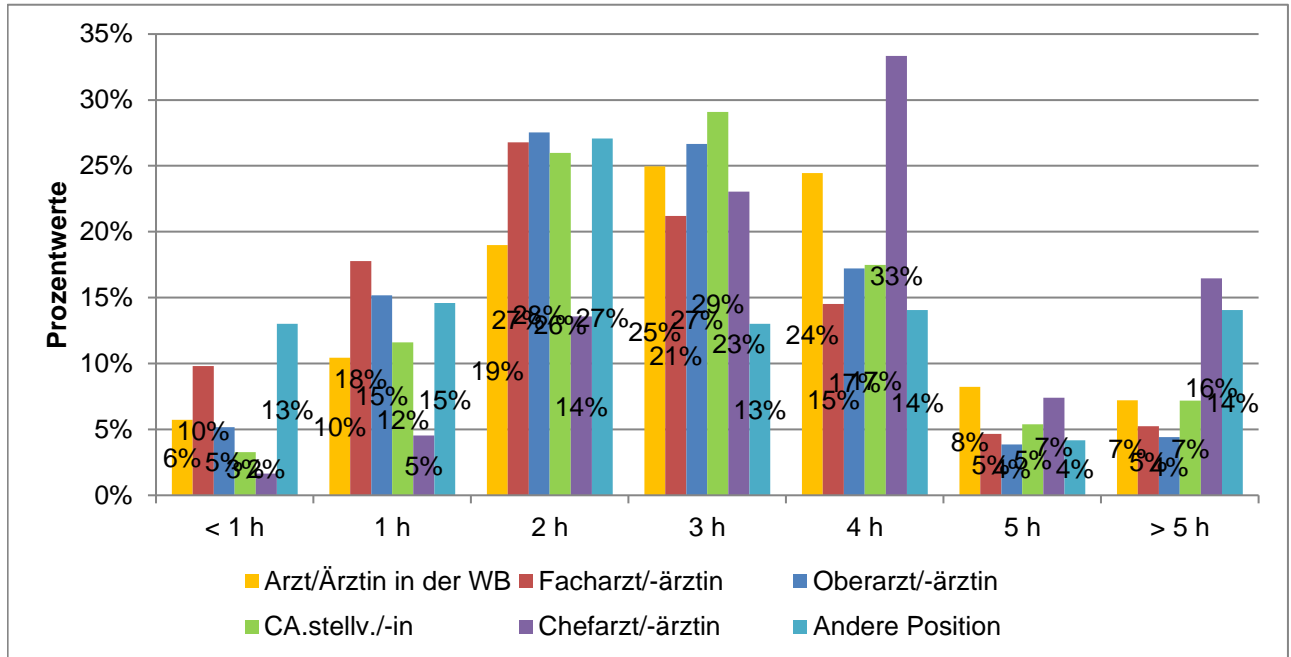
Ausgewertete Fragebögen:	9635	100%
Gültige Antworten:	9569	99%



# MB-Monitor 2024

## Detailanalyse der Frage:

Wie hoch ist im Durchschnitt Ihr täglicher Zeitaufwand für Verwaltungstätigkeiten und Organisation (z. B. Datenerfassung und Dokumentation), der über rein ärztliche Tätigkeiten hinausgeht?



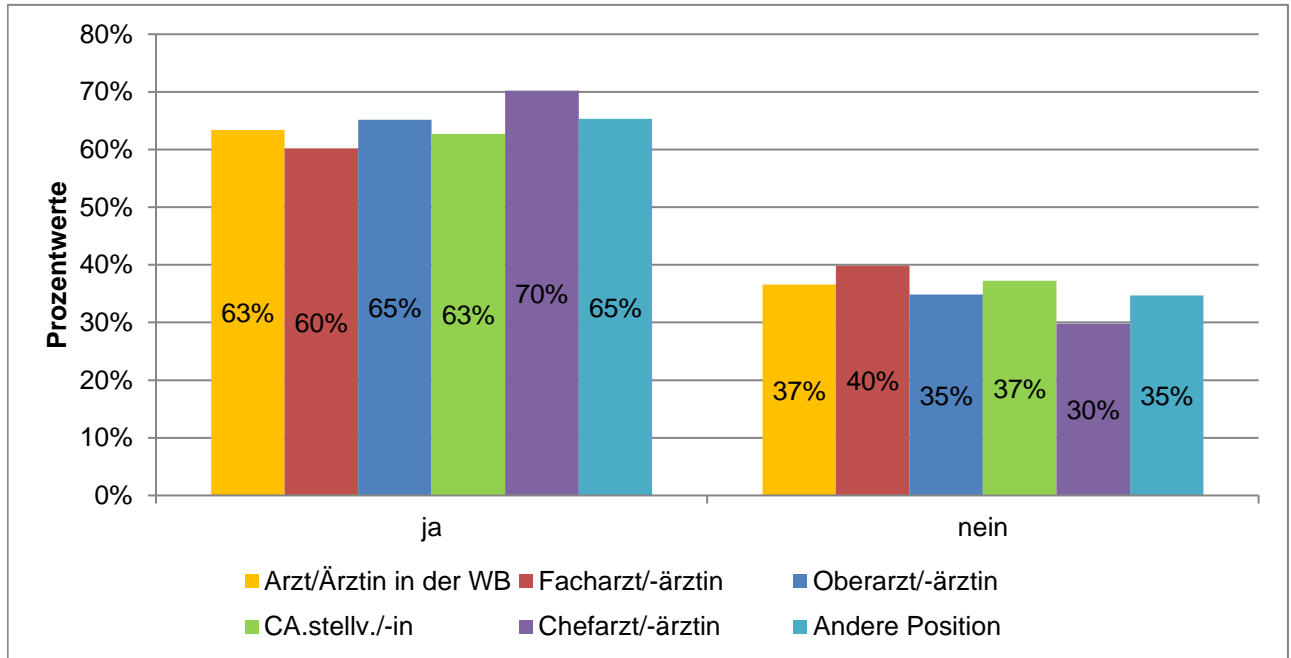
	Mittelwerte
Arzt/Ärztin in der WB	3,1
Facharzt/-ärztin	2,5
Oberarzt/-ärztin	2,6
CA.stellv./-in	2,9
Chefarzt/-ärztin	3,7
Andere Position	2,7

Ausgewertete Fragebögen:	9635	100%
Gültige Antworten:	9570	99%

## MB-Monitor 2024

### Detailanalyse der Frage:

Können Sie sich vorstellen, einen Teil Ihrer Arbeit aus dem Homeoffice zu erledigen?

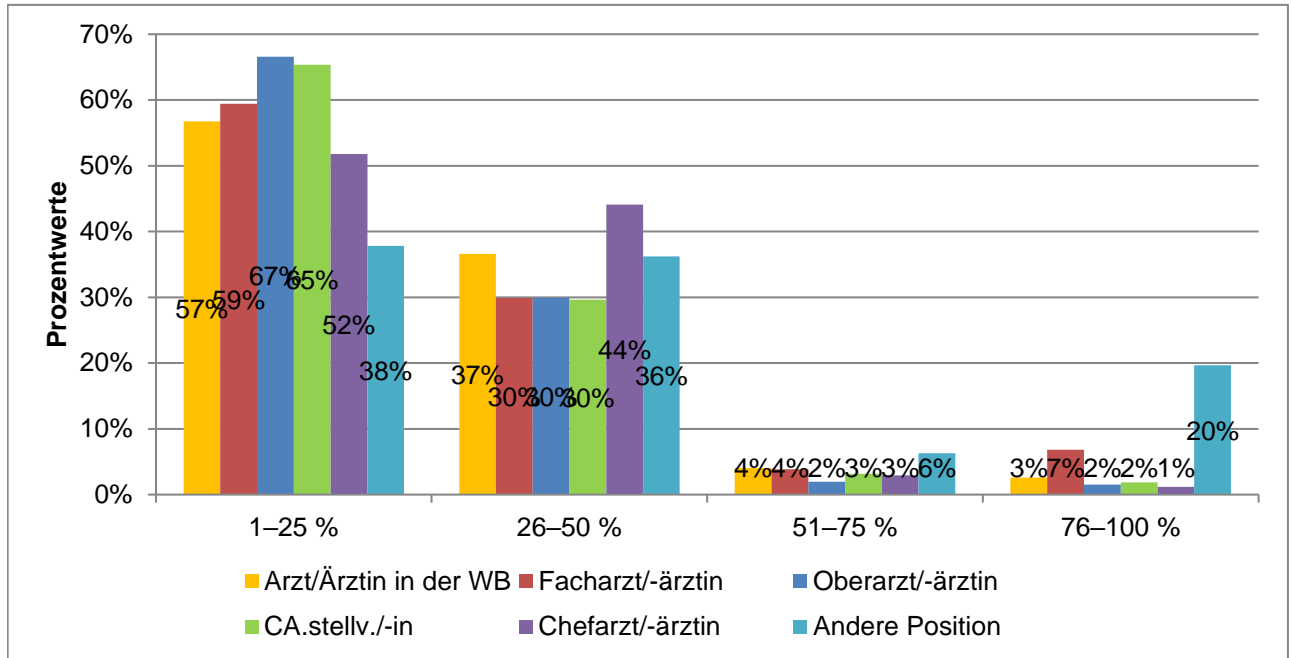


Ausgewertete Fragebögen:	9635	100%
Gültige Antworten:	9595	100%

# MB-Monitor 2024

## Detailanalyse der Frage:

Was schätzen Sie, wie viel Prozent Ihrer Arbeitszeit könnten Sie aus dem Homeoffice erledigen?



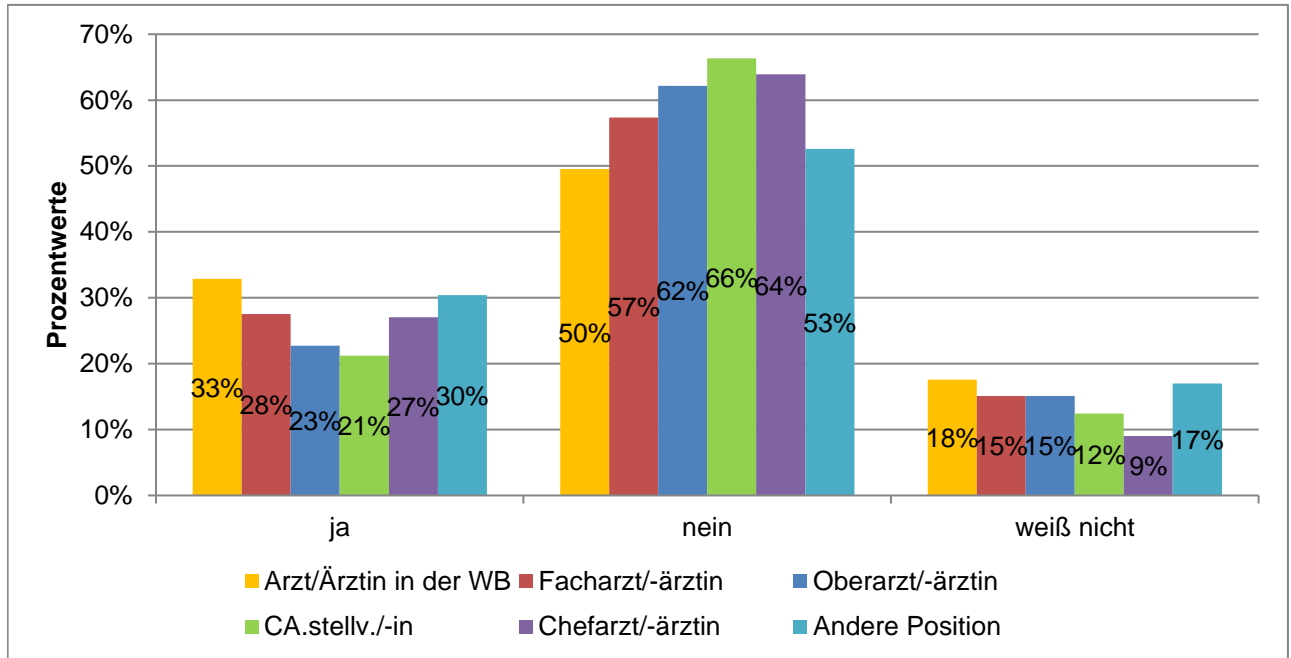
	Mittelwerte
Arzt/Ärztin in der WB	27,5
Facharzt/-ärztin	29,5
Oberarzt/-ärztin	24,5
CA.stellv./-in	25,4
Chefarzt/-ärztin	27,4
Andere Position	43,2

Ausgewertete Fragebögen:	6071	100%
Gültige Antworten:	6031	99%

# MB-Monitor 2024

## Detailanalyse der Frage:

Erwägen Sie, Ihre ärztliche Tätigkeit in der Patientenversorgung ganz aufzugeben?

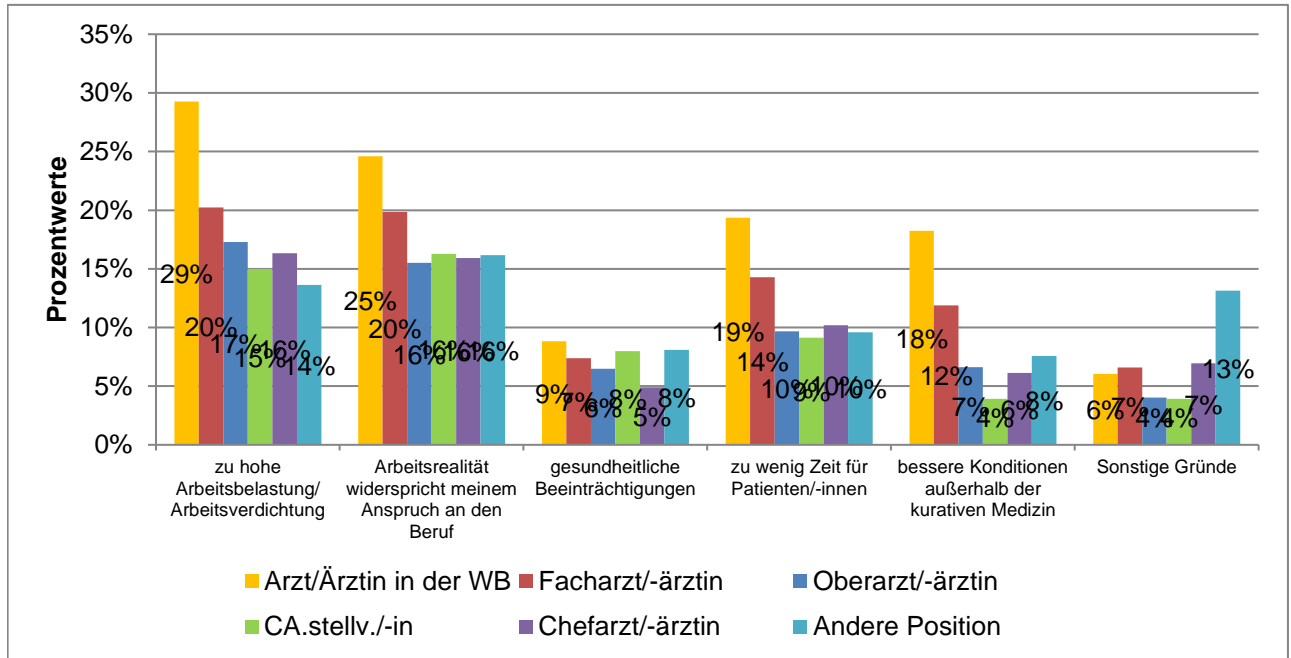


Ausgewertete Fragebögen:	9635	100%
Gültige Antworten:	9609	100%

# MB-Monitor 2024

## Detailanalyse der Frage:

Weshalb wollen Sie nicht länger in der kurativen Versorgung tätig sein?



Ausgewertete Fragebögen:  
Gültige Antworten:

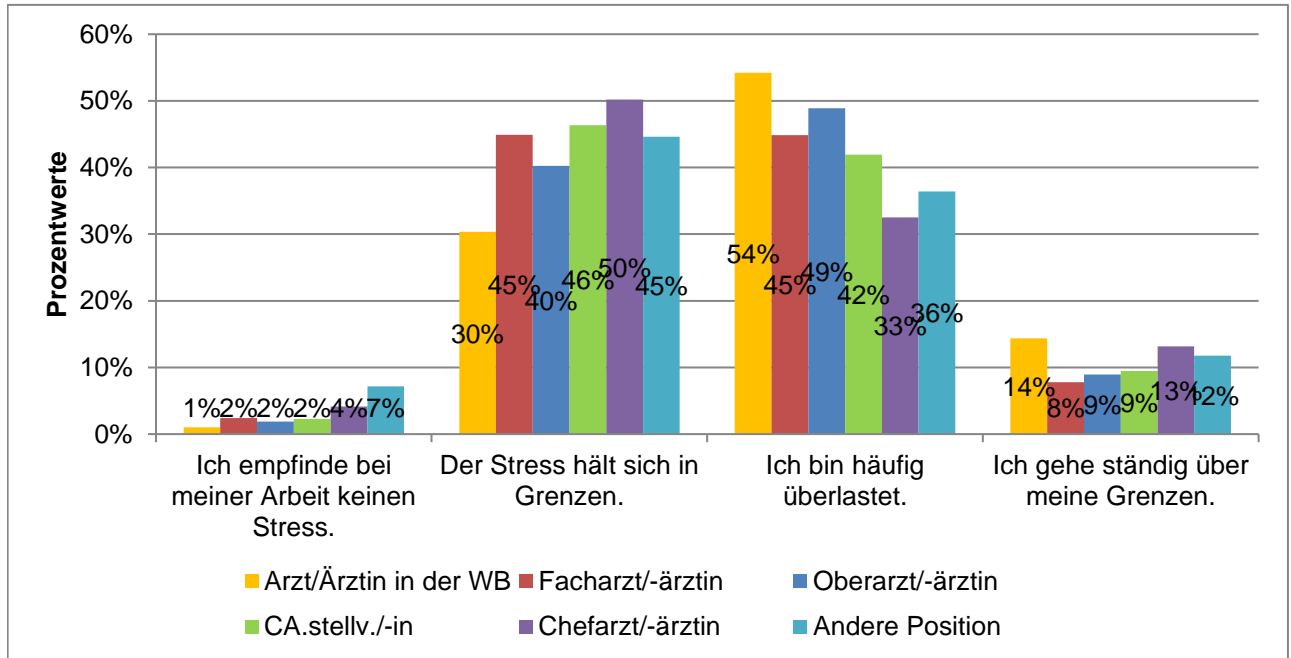
2692  
7972

(Mehrfachantworten  
möglich)

# MB-Monitor 2024

## Detailanalyse der Frage:

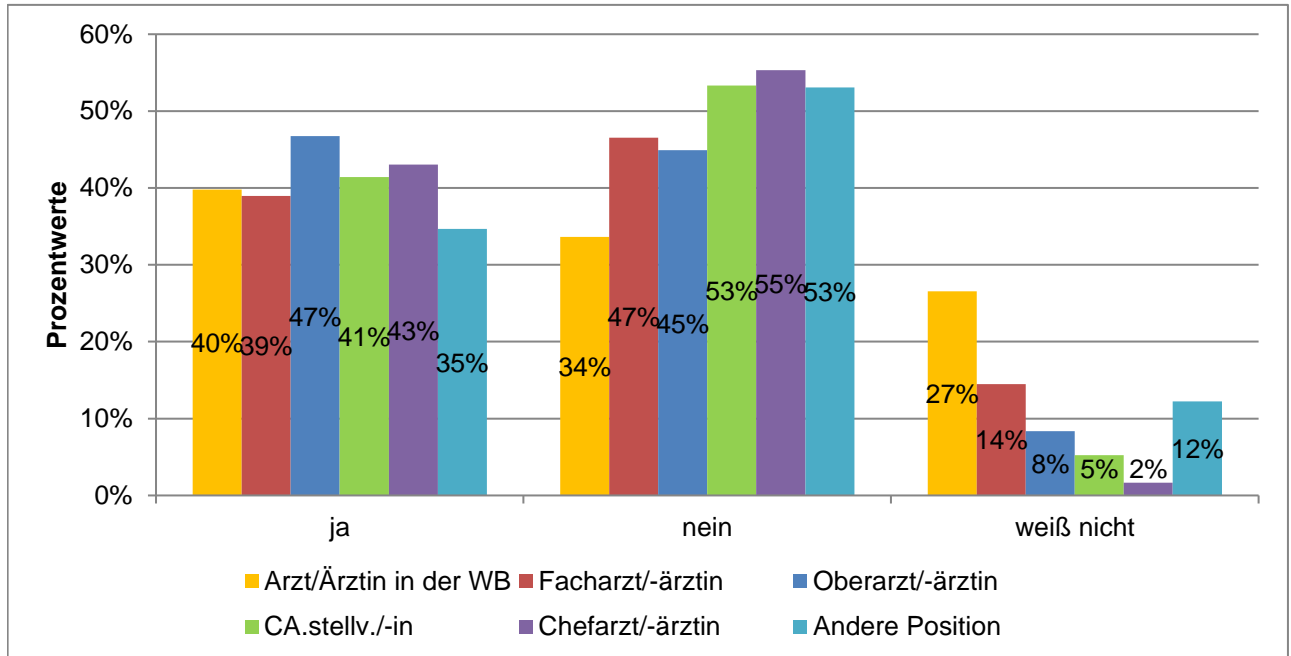
Wie schätzen Sie Ihre Arbeitsbelastung ein?



Ausgewertete Fragebögen:	9635	100%
Gültige Antworten:	9612	100%

## MB-Monitor 2024 Detailanalyse der Frage:

Gab es in den vergangenen zwei Jahren einen Abbau ärztlicher Stellen in Ihrer Einrichtung?

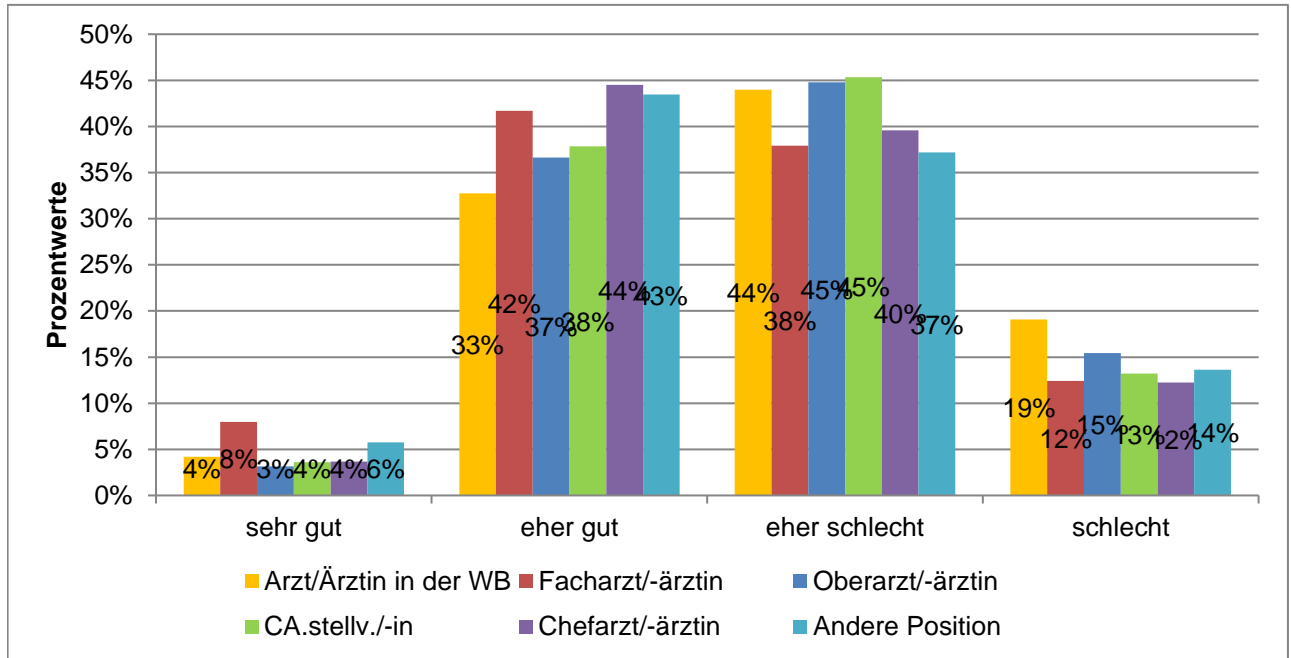


Ausgewertete Fragebögen:	9635	100%
Gültige Antworten:	9601	100%

# MB-Monitor 2024

## Detailanalyse der Frage:

Wie beurteilen Sie die ärztliche Personalbesetzung Ihrer Einrichtung?



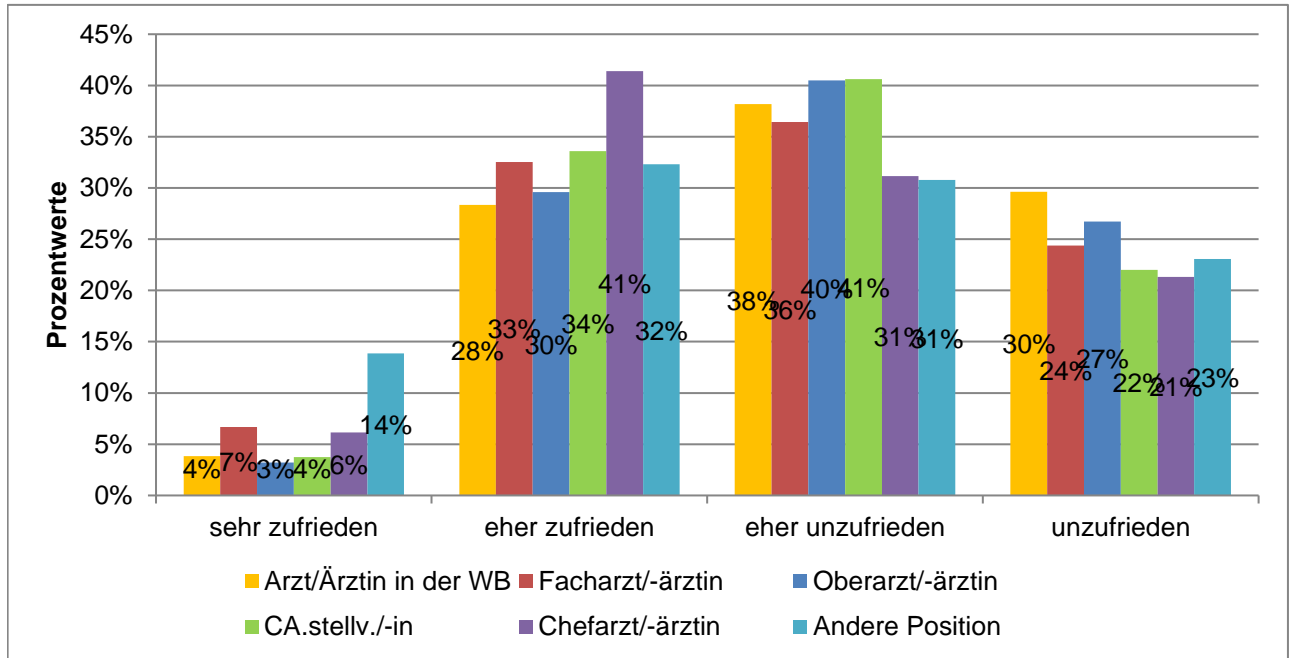
Ausgewertete Fragebögen:	9635	100%
Gültige Antworten:	9605	100%



# MB-Monitor 2024

## Detailanalyse der Frage:

Wie zufrieden sind Sie mit der IT-Ausstattung an Ihrem Arbeitsplatz?

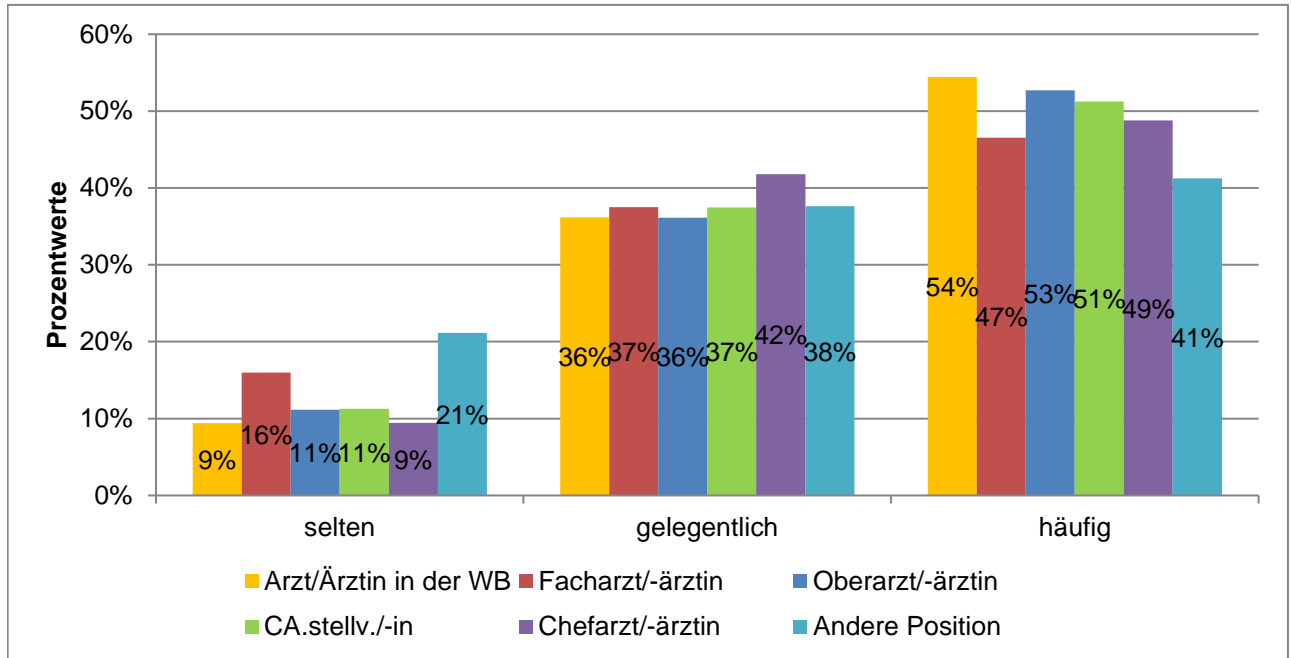


Ausgewertete Fragebögen:	9635	100%
Gültige Antworten:	9616	100%

# MB-Monitor 2024

## Detailanalyse der Frage:

Wie häufig kommen Mehrfacheingaben identischer Daten vor?

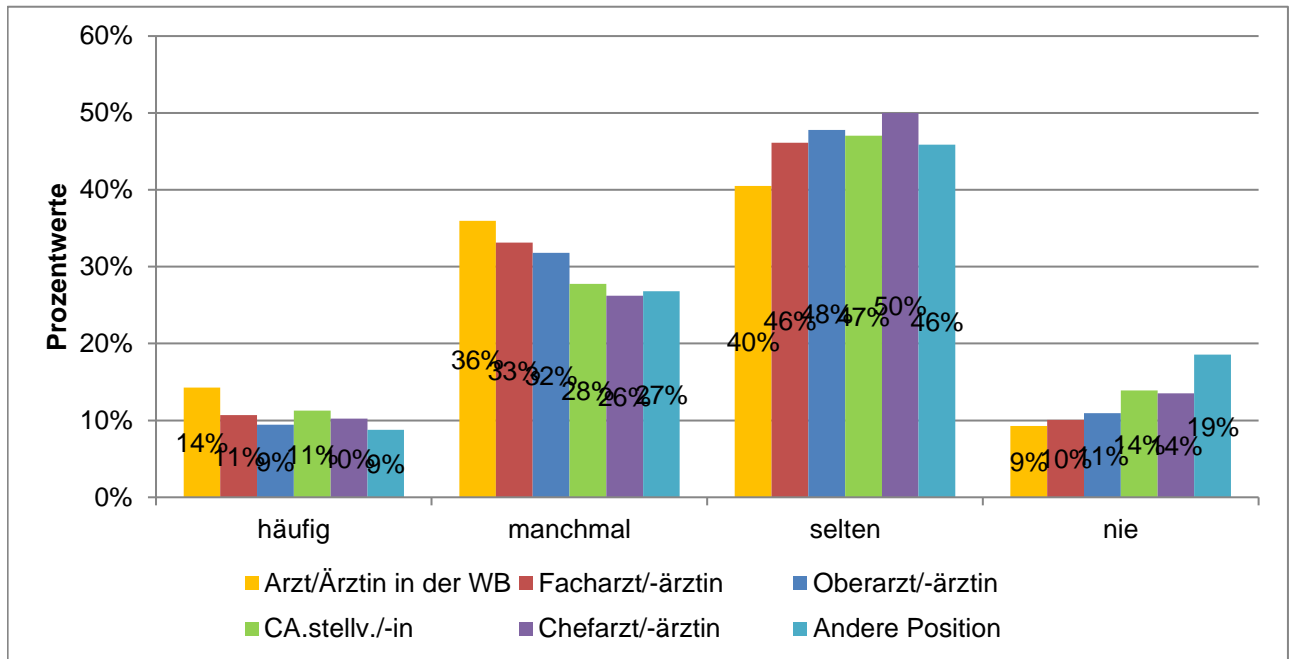


Ausgewertete Fragebögen:	9635	100%
Gültige Antworten:	9583	99%

## MB-Monitor 2024

### Detailanalyse der Frage:

Wie oft kommt es vor, dass sie verbale Gewalt (beispielsweise in Form von Beschimpfungen, Beleidigungen und Drohungen) gegen sich oder andere Mitarbeitende in Ihrem beruflichen Kontext erleben?

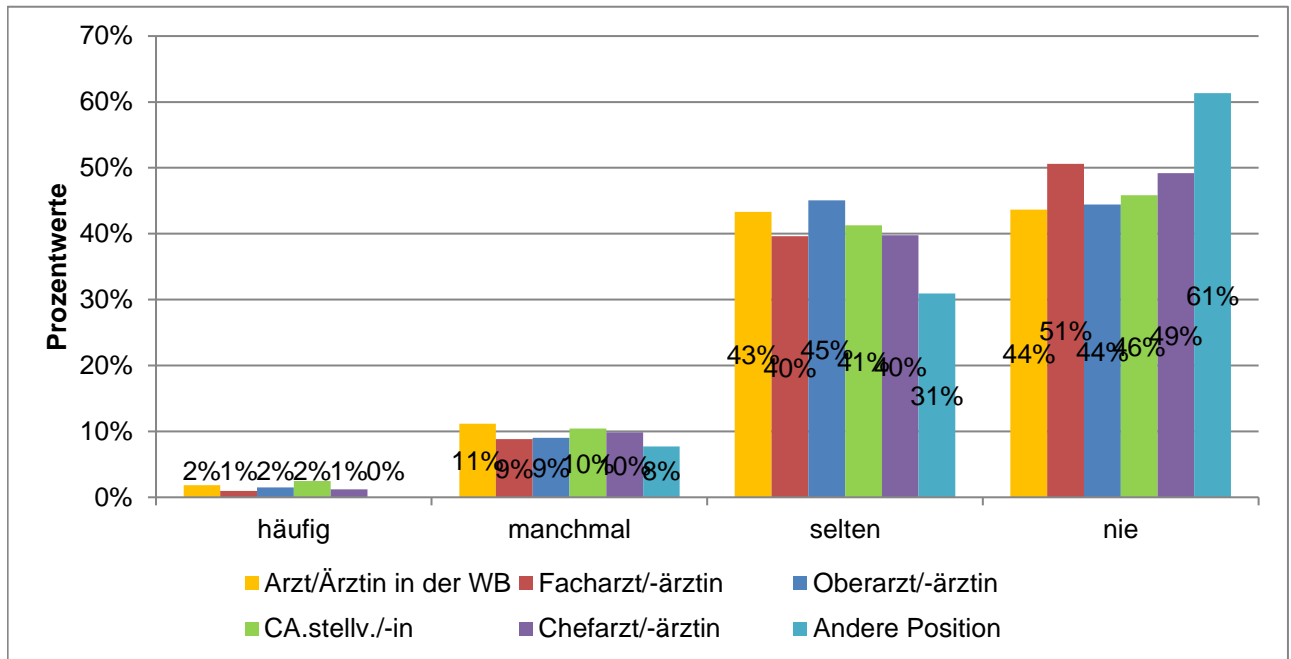


Ausgewertete Fragebögen: 9635  
 Gültige Antworten: 9618

100%  
 100%

## MB-Monitor 2024 Detailanalyse der Frage:

Wie oft kommt es vor, dass sie körperliche Gewalt (beispielsweise in Form von Tätlichkeiten wie Schlägen oder Tritte) gegen sich oder andere Mitarbeitende in Ihrem beruflichen Kontext erleben?



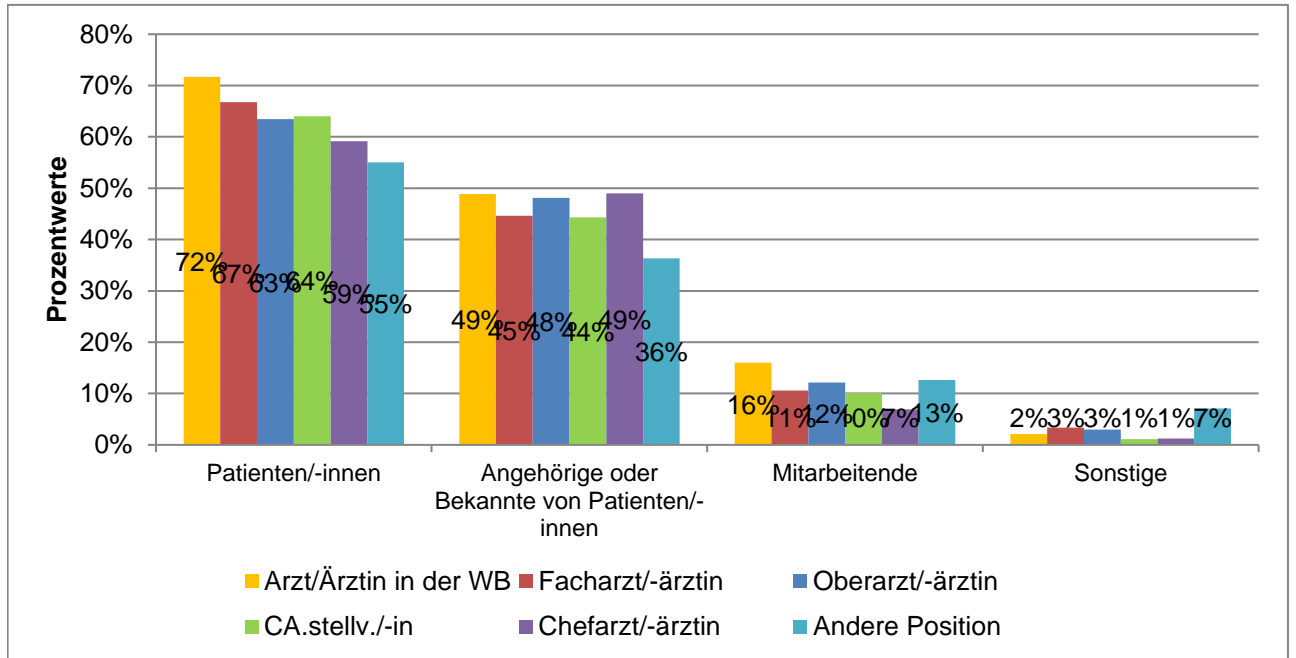
Ausgewertete Fragebögen: 9635  
Gültige Antworten: 9614

100%  
100%

# MB-Monitor 2024

## Detailanalyse der Frage:

Von wem ging die Gewalt aus?



Ausgewertete Fragebögen:  
Gültige Antworten:

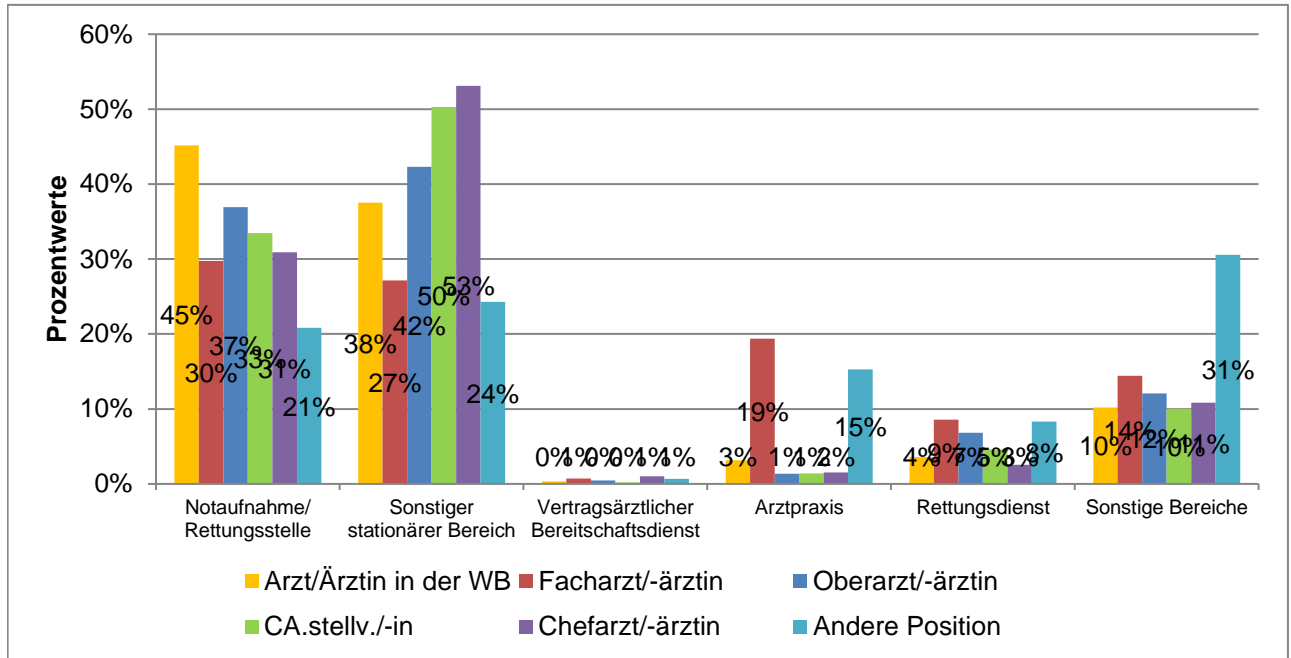
8665  
12531

(Mehrfachantworten  
möglich)

# MB-Monitor 2024

## Detailanalyse der Frage:

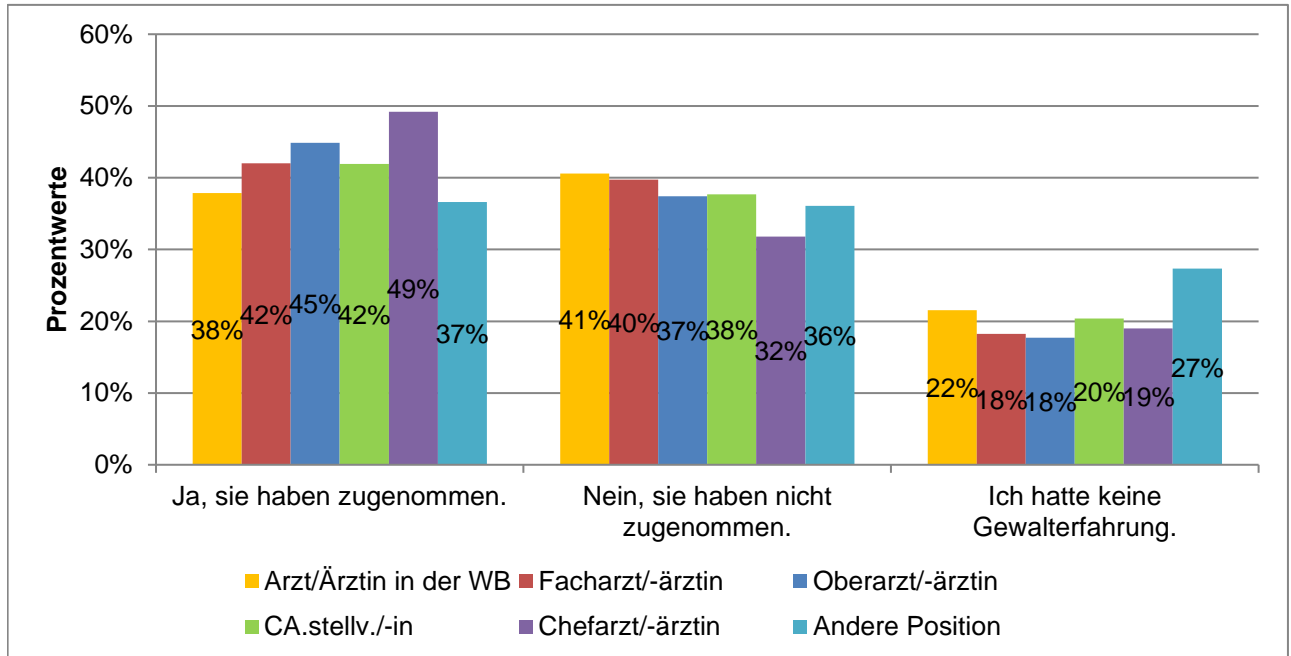
Wo ist dies hauptsächlich passiert?



Ausgewertete Fragebögen:	8665	94%
Gültige Antworten:	8107	94%

## MB-Monitor 2024 Detailanalyse der Frage:

Haben Ihre Gewalterfahrungen im beruflichen Kontext in den vergangenen fünf Jahren zugenommen?

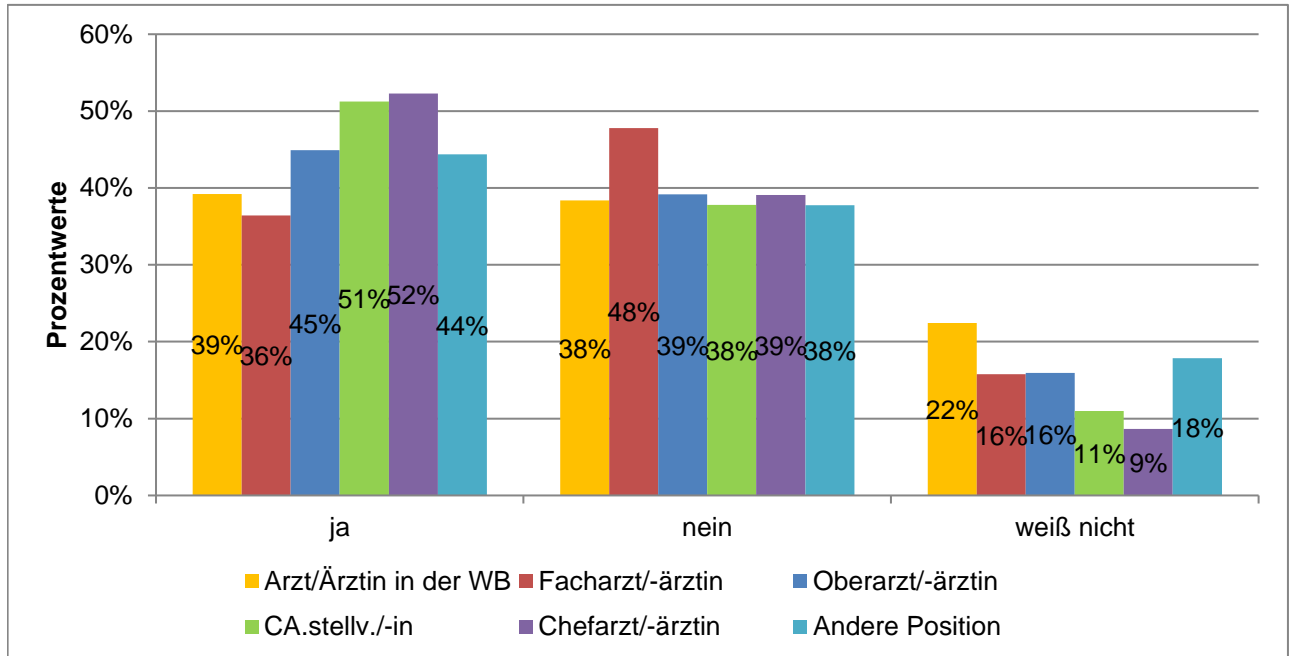


Ausgewertete Fragebögen:	9635	100%
Gültige Antworten:	9449	98%

## MB-Monitor 2024

### Detailanalyse der Frage:

Gibt es an Ihrer Einrichtung Schutzmaßnahmen vor Gewalt am Arbeitsplatz (z. B. Sicherheitspersonal, spezifische Schulungen/Deeskalations-Training)?

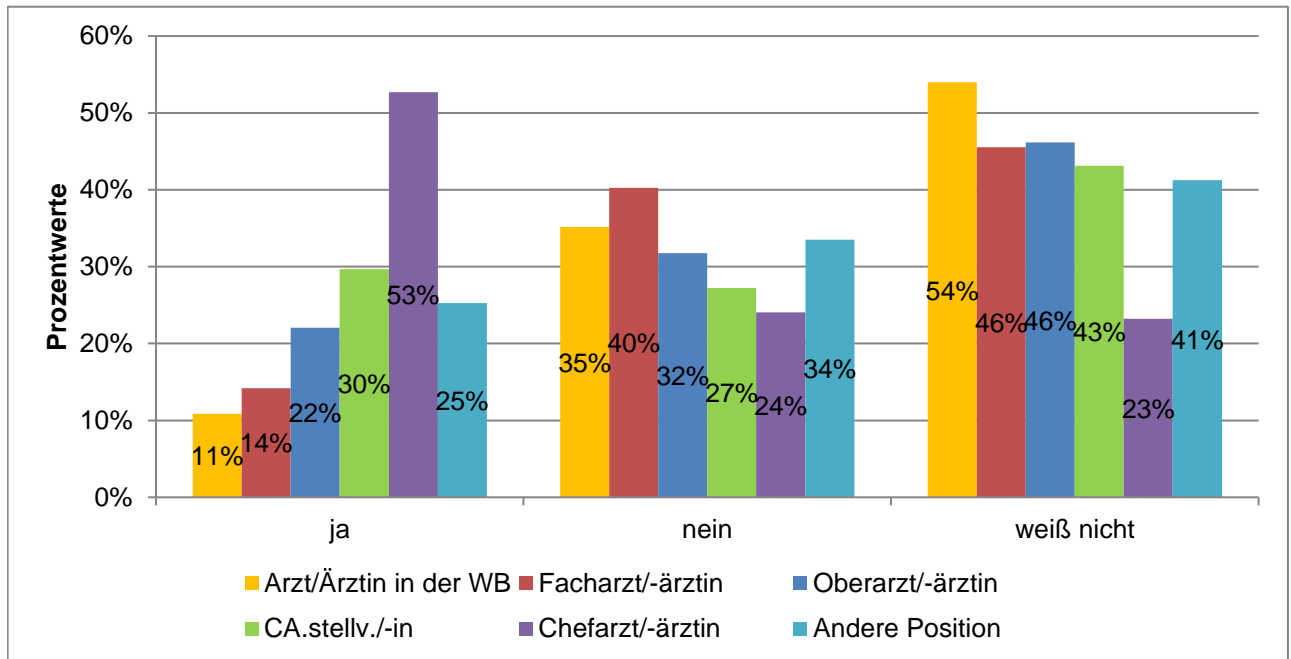


Ausgewertete Fragebögen:	9635	100%
Gültige Antworten:	9587	100%



## MB-Monitor 2024 Detailanalyse der Frage:

Werden an Ihrer Arbeitsstätte Beschäftigte, die Opfer von Gewalt im beruflichen Kontext geworden sind, durch geschultes oder von der Einrichtung vermitteltes Personal unterstützt und betreut (Sofort-Unterstützung und Nachsorge)?



Ausgewertete Fragebögen:	9635	100%
Gültige Antworten:	9573	99%

# DETAILANALYSEN NACH ARBEITGEBER I

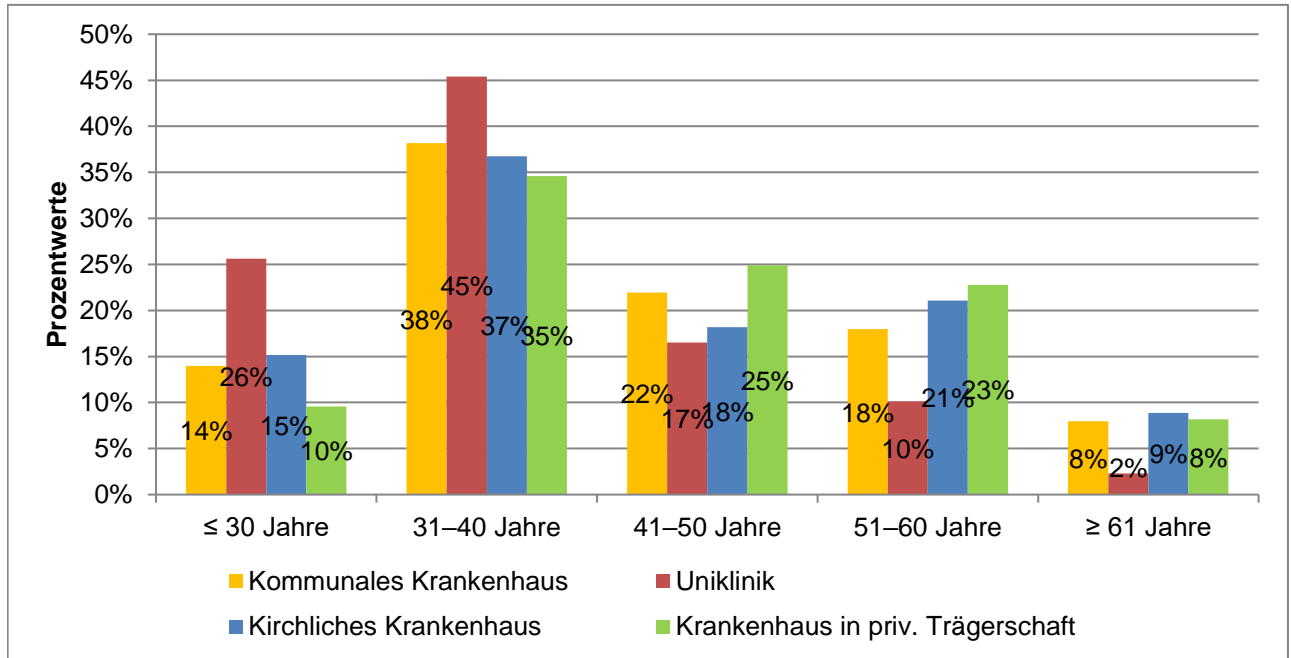
MB-MONITOR 2024

MITGLIEDERBEFRAGUNG

# MB-Monitor 2024

## Detailanalyse der Frage:

Alter

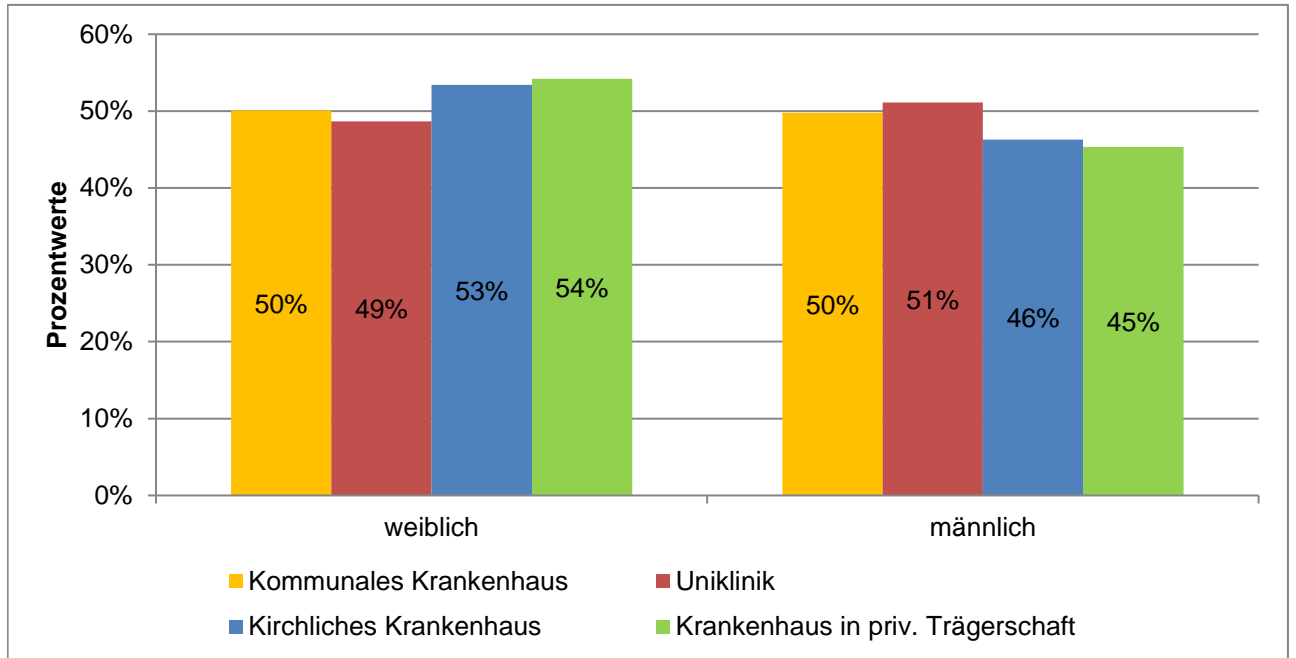


Ausgewertete Fragebögen:	9634	100%
Gültige Antworten:	9094	94%

# MB-Monitor 2024

## Detailanalyse der Frage:

Geschlecht

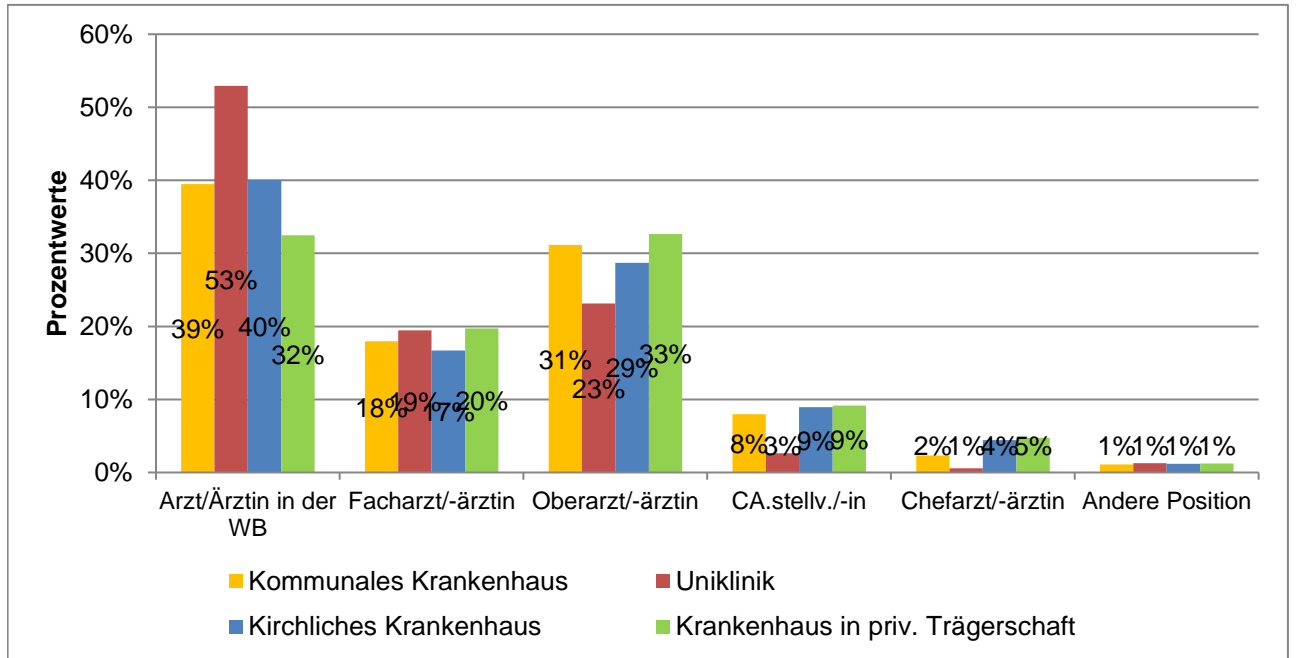


Ausgewertete Fragebögen:	9634	100%
Gültige Antworten:	9071	94%

# MB-Monitor 2024

## Detailanalyse der Frage:

### Berufliche Position

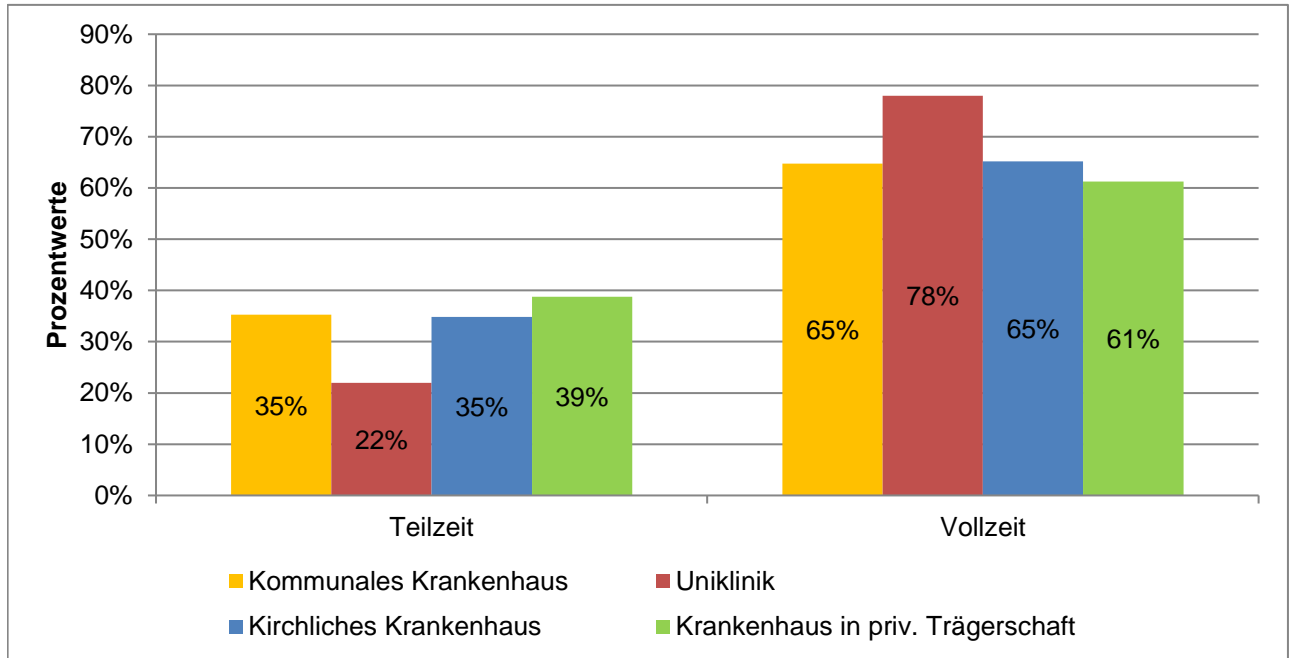


Ausgewertete Fragebögen:	9634	100%
Gültige Antworten:	9093	94%

# MB-Monitor 2024

## Detailanalyse der Frage:

Ich bin wie folgt beschäftigt:

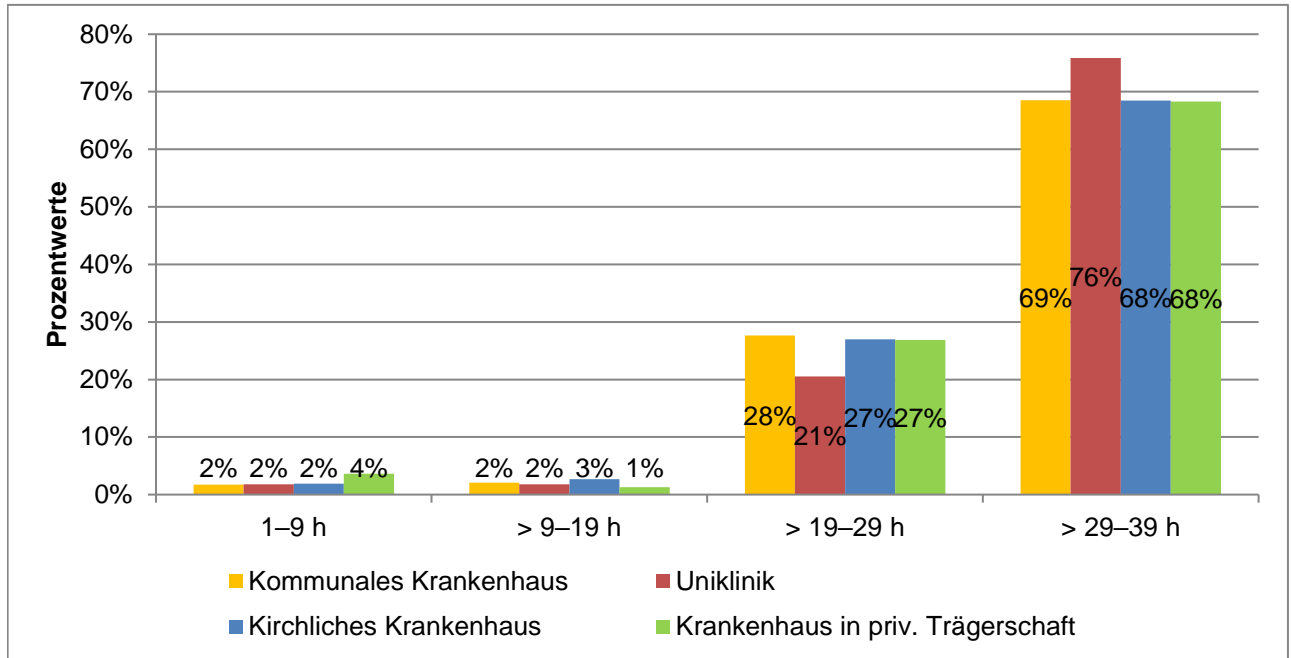


Ausgewertete Fragebögen:	9634	100%
Gültige Antworten:	9073	94%

# MB-Monitor 2024

## Detailanalyse der Frage:

Beschäftigung in Teilzeit: Angabe in Stunden



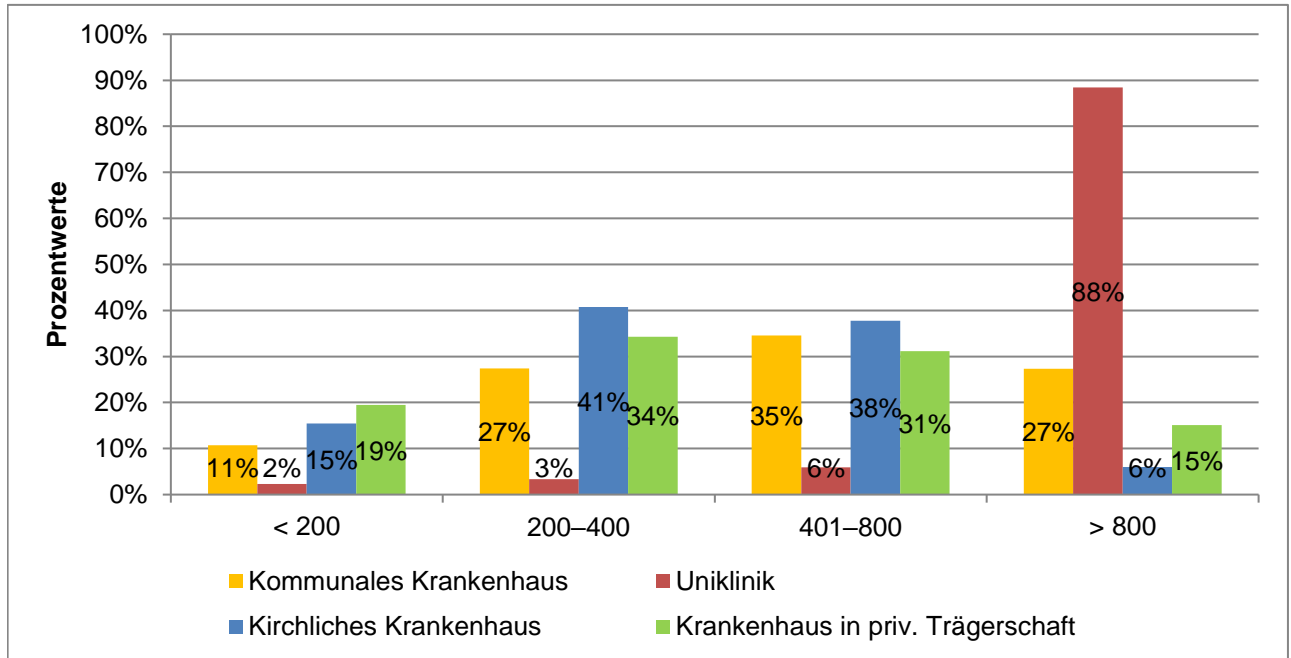
	Mittelwerte
Kommunales Krankenhaus	29,1
Uniklinik	30,5
Kirchliches Krankenhaus	28,8
Krankenhaus in priv. Trägerschaft	28,7

Ausgewertete Fragebögen:	3428	100%
Gültige Antworten:	3155	92%

# MB-Monitor 2024

## Detailanalyse der Frage:

Arbeitgeber Krankenhaus – Anzahl der Betten

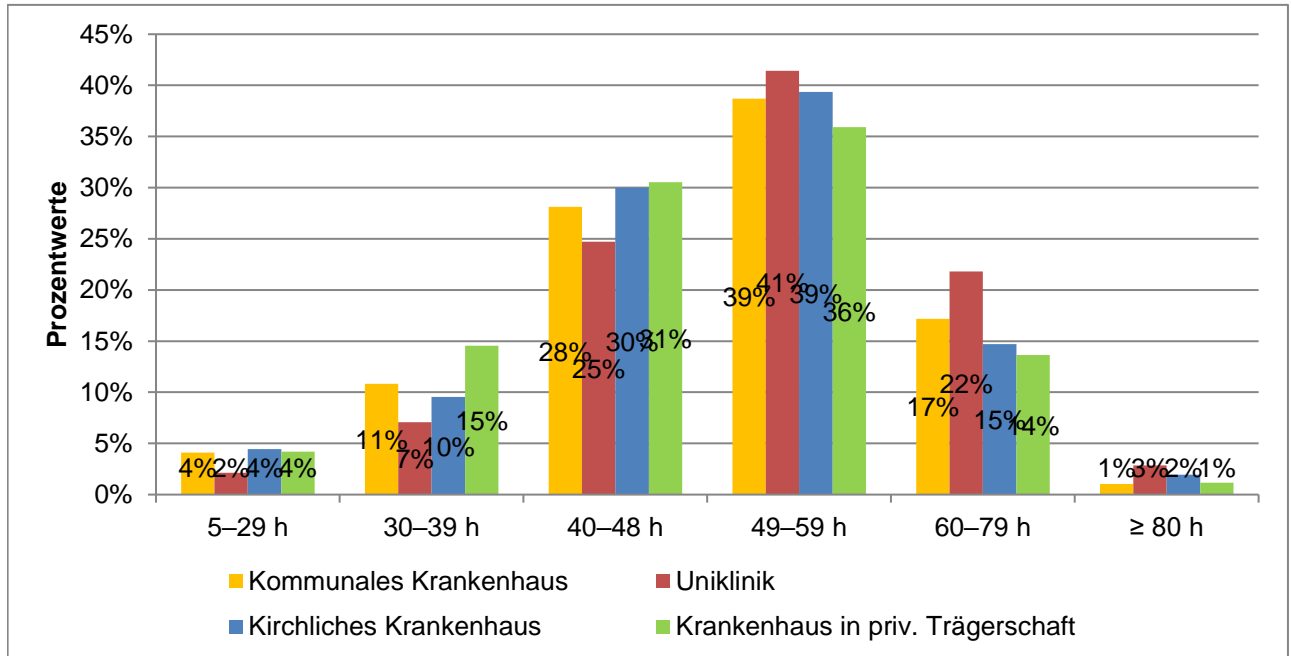


Ausgewertete Fragebögen:	8197	100%
Gültige Antworten:	8160	100%



## MB-Monitor 2024 Detailanalyse der Frage:

Wie hoch ist Ihre tatsächliche Wochenarbeitszeit inklusive aller Dienste und Überstunden im Durchschnitt?

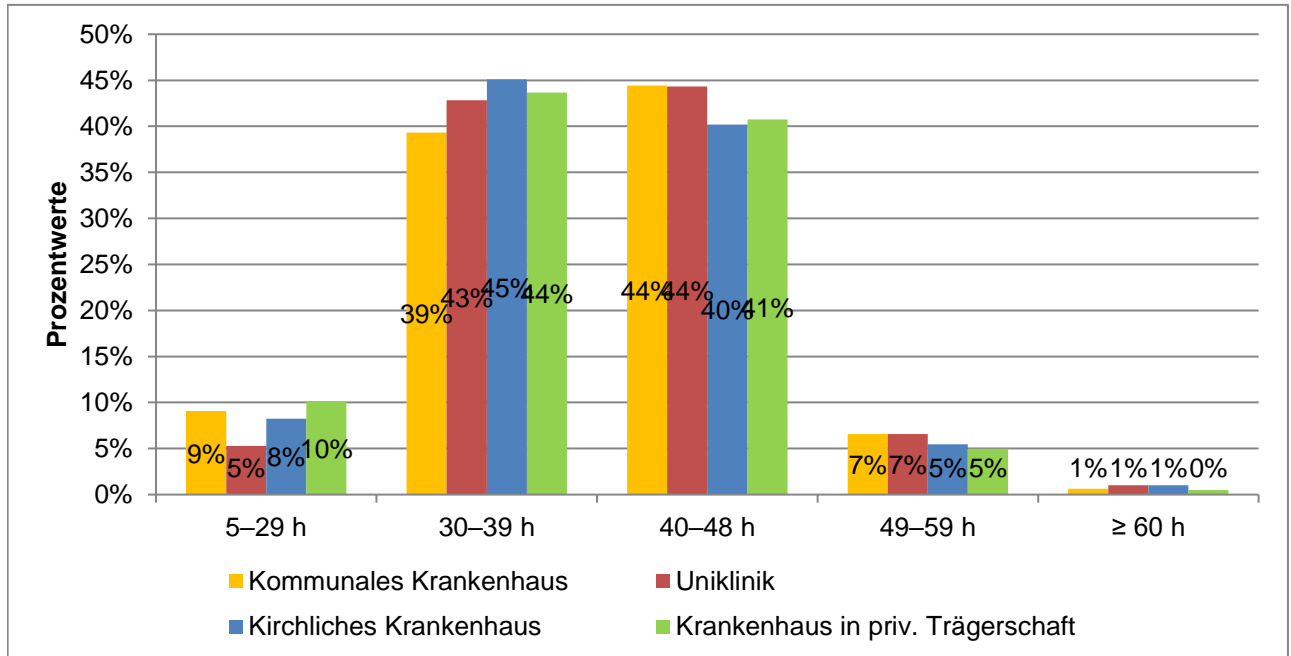


	Mittelwerte
Kommunales Krankenhaus	50,5
Uniklinik	53,5
Kirchliches Krankenhaus	50,3
Krankenhaus in priv. Trägerschaft	49,0

Ausgewertete Fragebögen:	9634	100%
Gültige Antworten:	9068	94%

## MB-Monitor 2024 Detailanalyse der Frage:

Welche durchschnittliche Wochenarbeitszeit bevorzugen Sie inkl. aller Dienste und Überstunden?



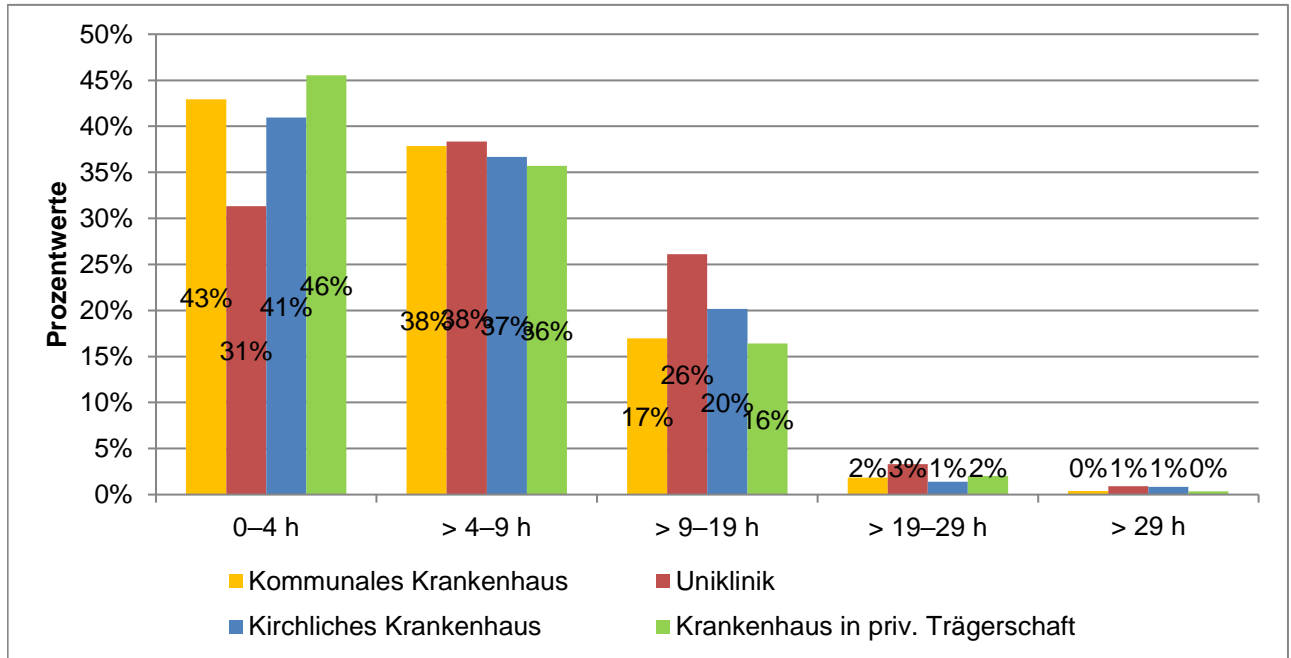
	Mittelwerte
Kommunales Krankenhaus	38,6
Uniklinik	39,3
Kirchliches Krankenhaus	38,2
Krankenhaus in priv. Trägerschaft	37,7

Ausgewertete Fragebögen:	9634	100%
Gültige Antworten:	9061	94%

# MB-Monitor 2024

## Detailanalyse der Frage:

Wie viele Überstunden pro Woche leisten Sie im Durchschnitt?



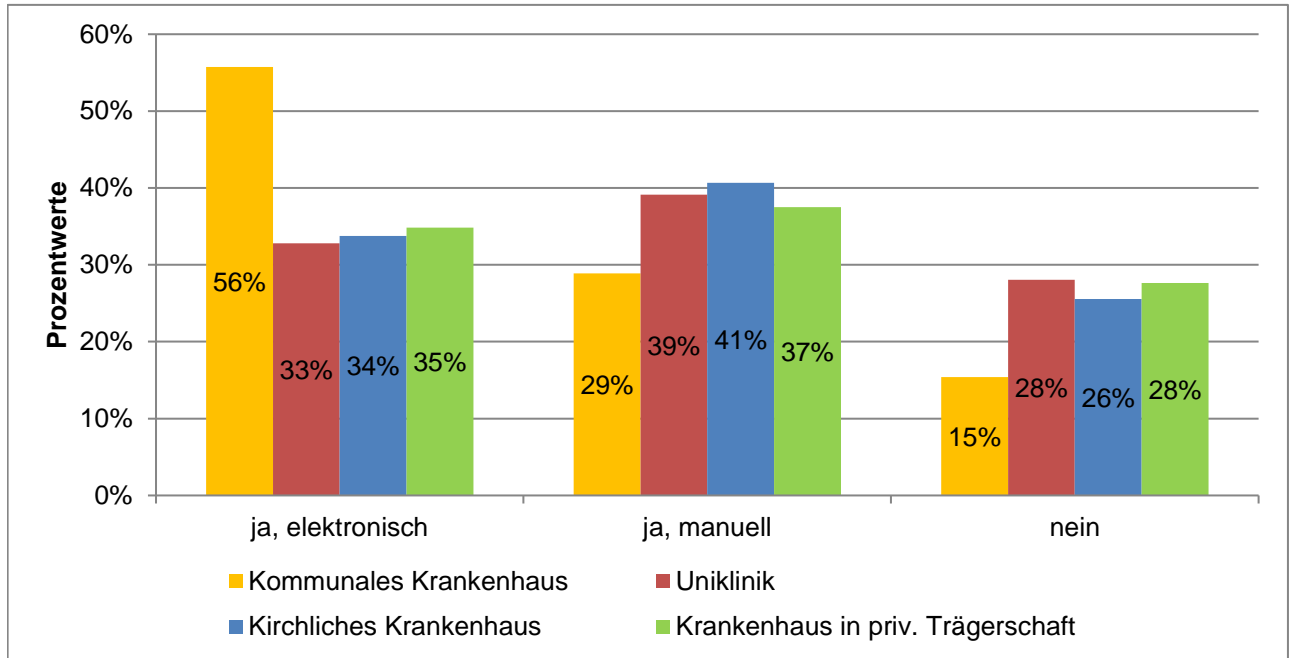
	Mittelwerte
Kommunales Krankenhaus	5,9
Uniklinik	7,3
Kirchliches Krankenhaus	6,1
Krankenhaus in priv. Trägerschaft	5,7

Ausgewertete Fragebögen:	9634	100%
Gültige Antworten:	9022	94%

# MB-Monitor 2024

## Detailanalyse der Frage:

Erfasst Ihr Arbeitgeber systematisch Ihre sämtlichen Arbeitszeiten?

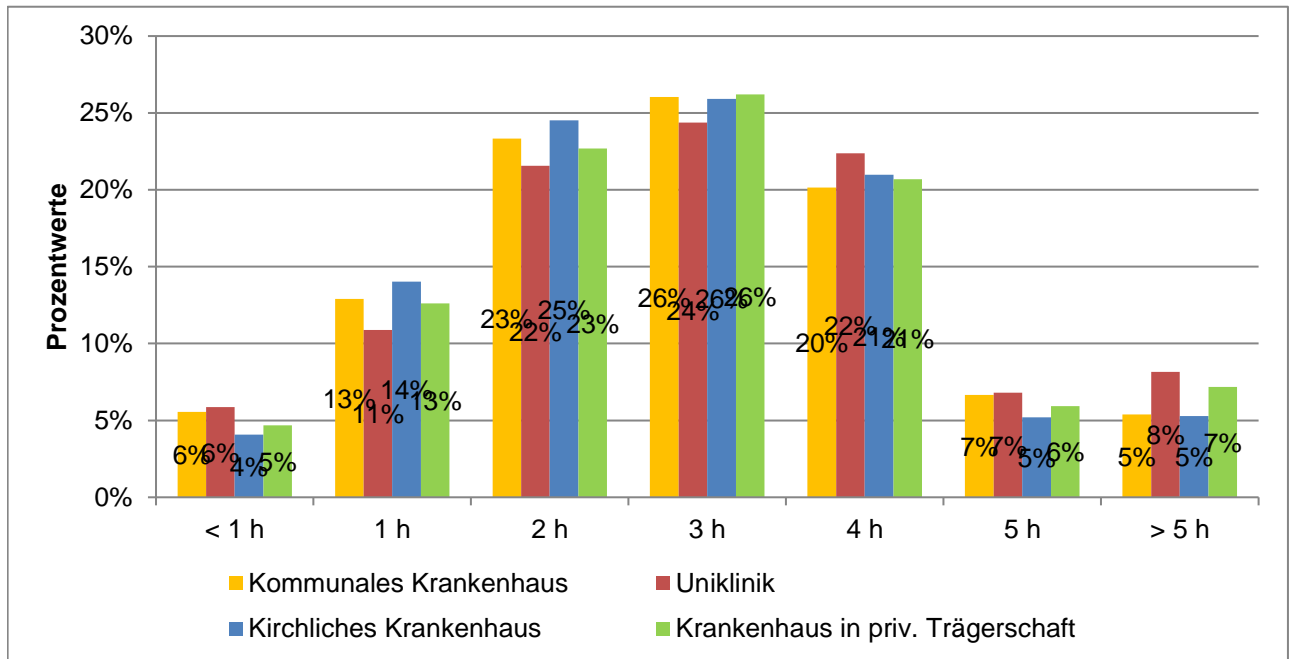


Ausgewertete Fragebögen:	9634	100%
Gültige Antworten:	9045	94%

## MB-Monitor 2024

### Detailanalyse der Frage:

Wie hoch ist im Durchschnitt Ihr täglicher Zeitaufwand für Verwaltungstätigkeiten und Organisation (z. B. Datenerfassung und Dokumentation), der über rein ärztliche Tätigkeiten hinausgeht?



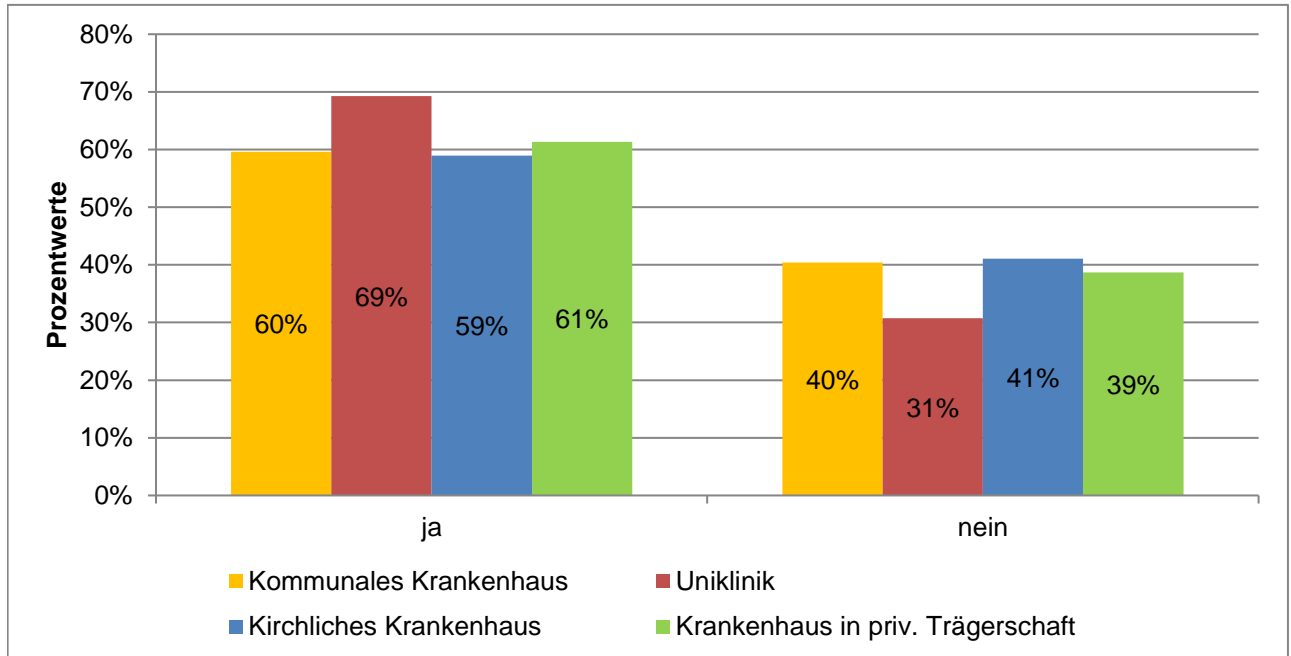
	Mittelwerte
Kommunales Krankenhaus	2,8
Uniklinik	3,0
Kirchliches Krankenhaus	2,8
Krankenhaus in priv. Trägerschaft	2,9

Ausgewertete Fragebögen:	9634	100%
Gültige Antworten:	9048	94%

# MB-Monitor 2024

## Detailanalyse der Frage:

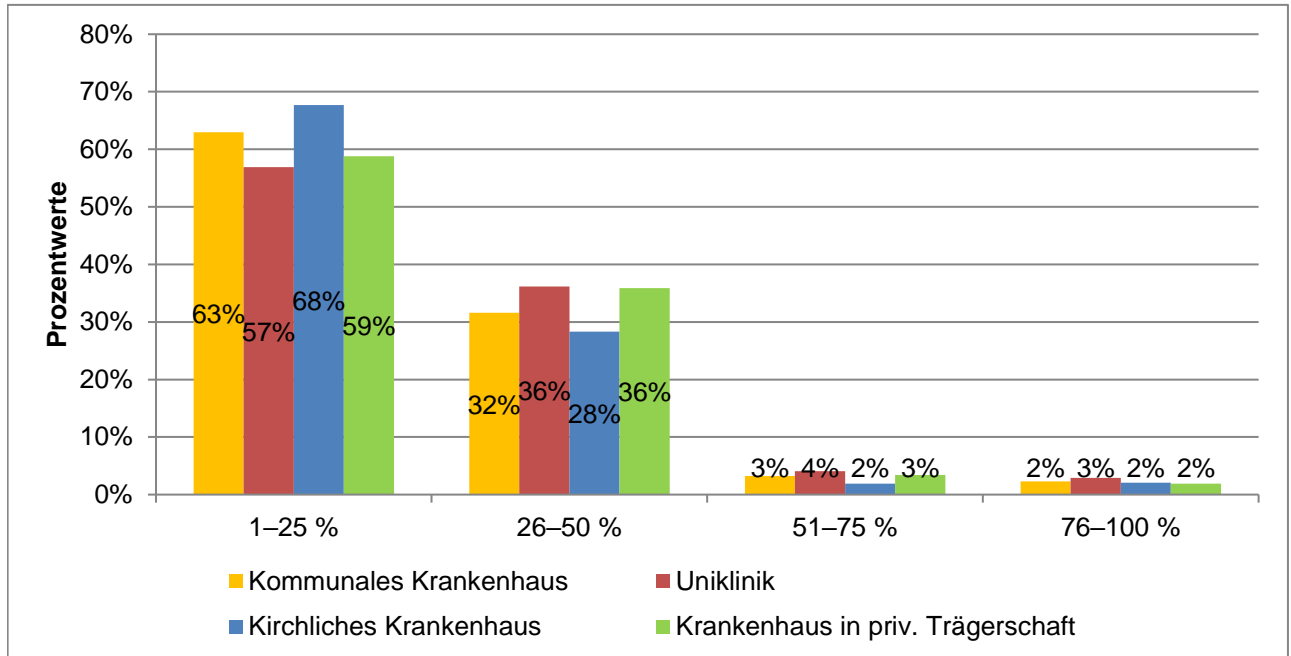
Können Sie sich vorstellen, einen Teil Ihrer Arbeit aus dem Homeoffice zu erledigen?



Ausgewertete Fragebögen:	9634	100%
Gültige Antworten:	9065	94%

## MB-Monitor 2024 Detailanalyse der Frage:

Was schätzen Sie, wie viel Prozent Ihrer Arbeitszeit könnten Sie aus dem Homeoffice erledigen?

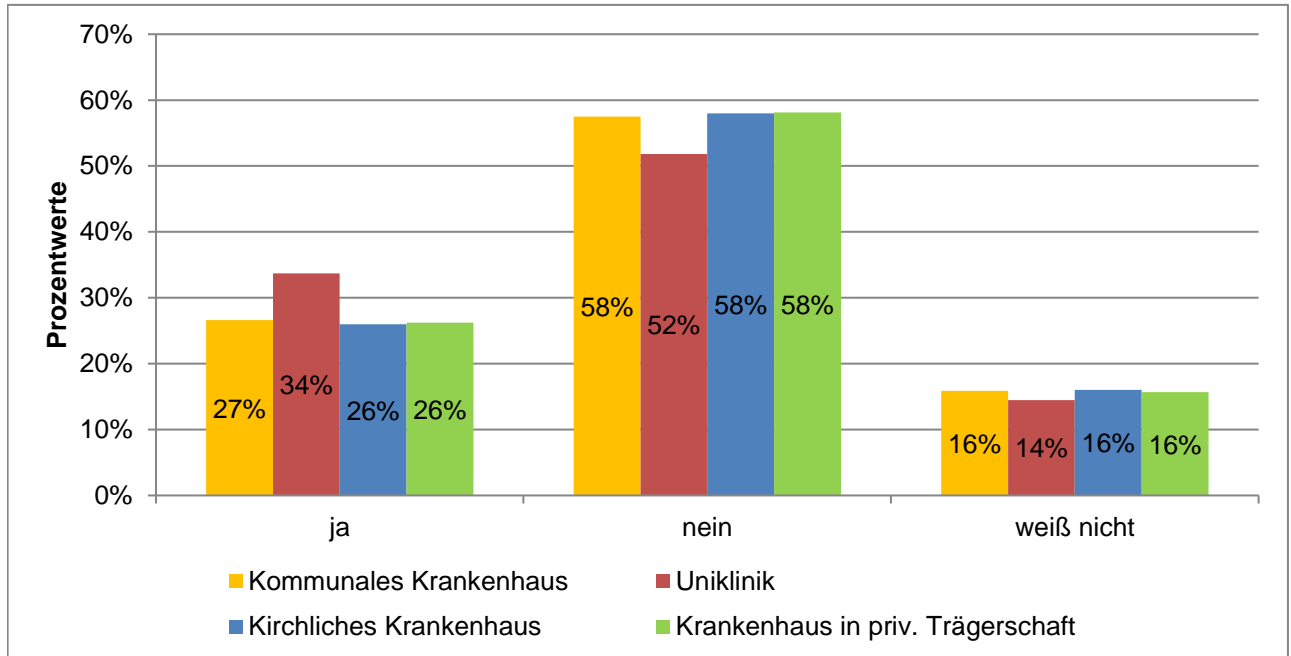


	Mittelwerte
Kommunales Krankenhaus	25,5
Uniklinik	28,0
Kirchliches Krankenhaus	24,2
Krankenhaus in priv. Trägerschaft	26,6

Ausgewertete Fragebögen:	6071	100%
Gültige Antworten:	5650	93%

## MB-Monitor 2024 Detailanalyse der Frage:

Erwägen Sie, Ihre ärztliche Tätigkeit in der Patientenversorgung ganz aufzugeben?



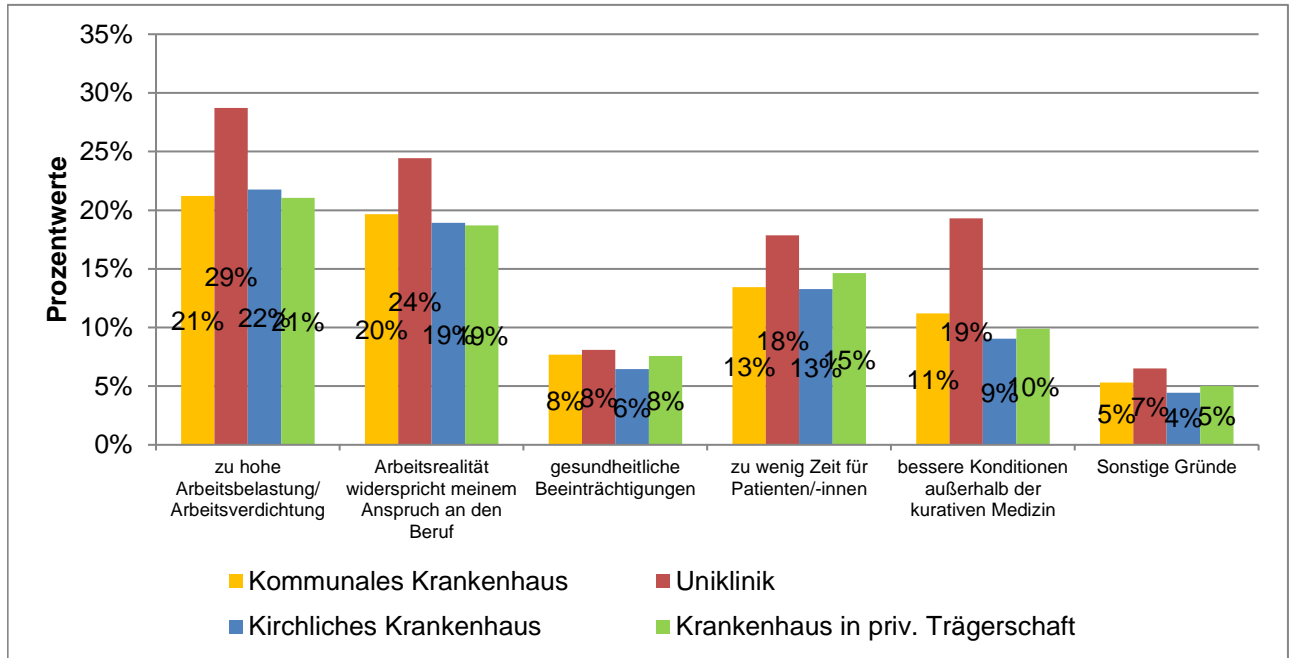
Ausgewertete Fragebögen:	9634	100%
Gültige Antworten:	9082	94%



# MB-Monitor 2024

## Detailanalyse der Frage:

Weshalb wollen Sie nicht länger in der kurativen Versorgung tätig sein?



Ausgewertete Fragebögen:  
Gültige Antworten:

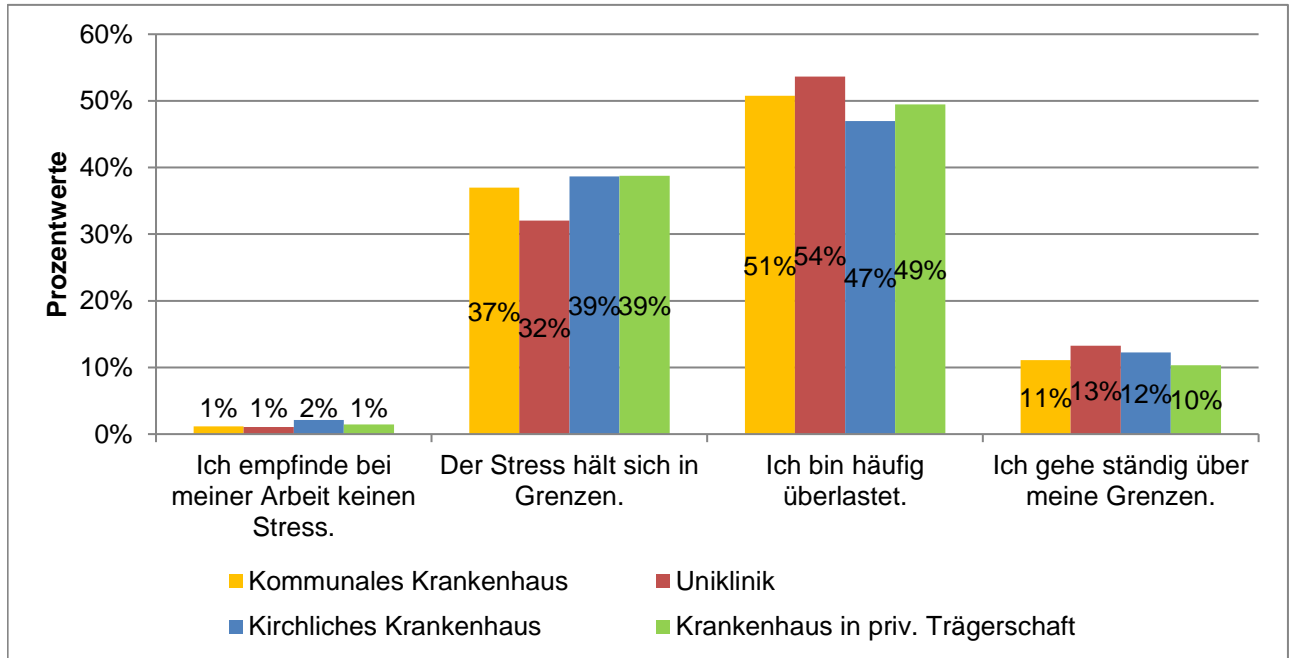
2692  
7517

(Mehrfachantworten  
möglich)

# MB-Monitor 2024

## Detailanalyse der Frage:

Wie schätzen Sie Ihre Arbeitsbelastung ein?

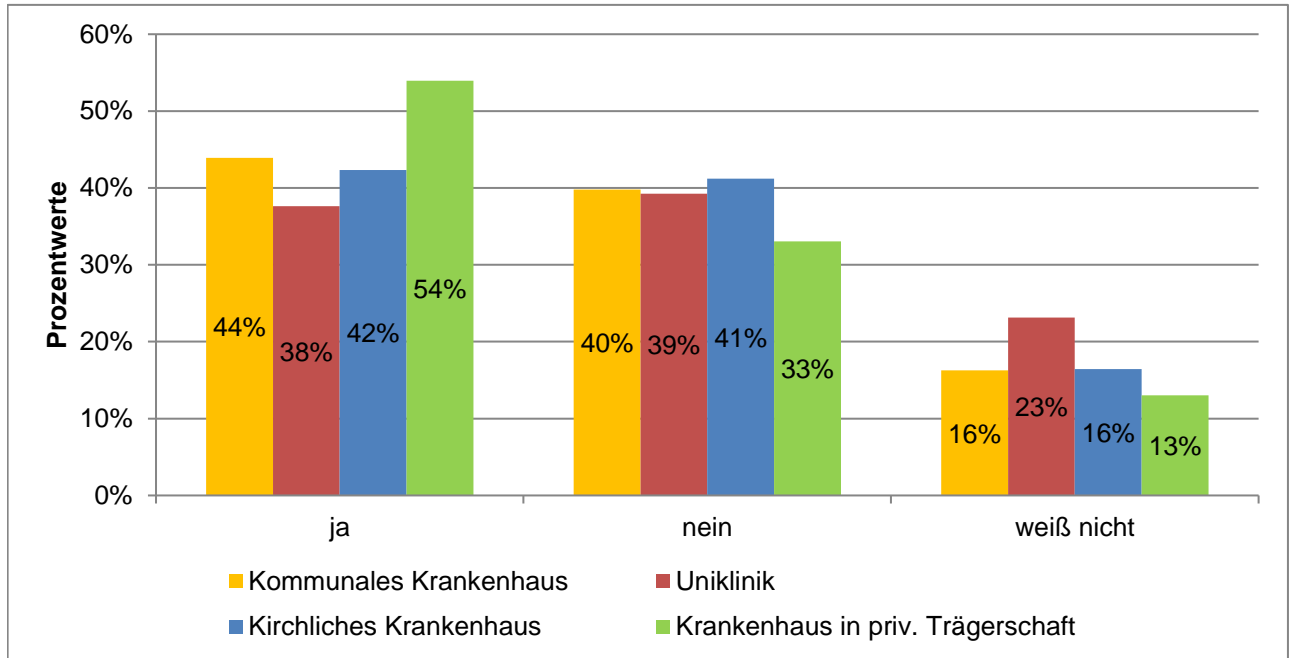


Ausgewertete Fragebögen:	9634	100%
Gültige Antworten:	9083	94%

## MB-Monitor 2024

### Detailanalyse der Frage:

Gab es in den vergangenen zwei Jahren einen Abbau ärztlicher Stellen in Ihrer Einrichtung?

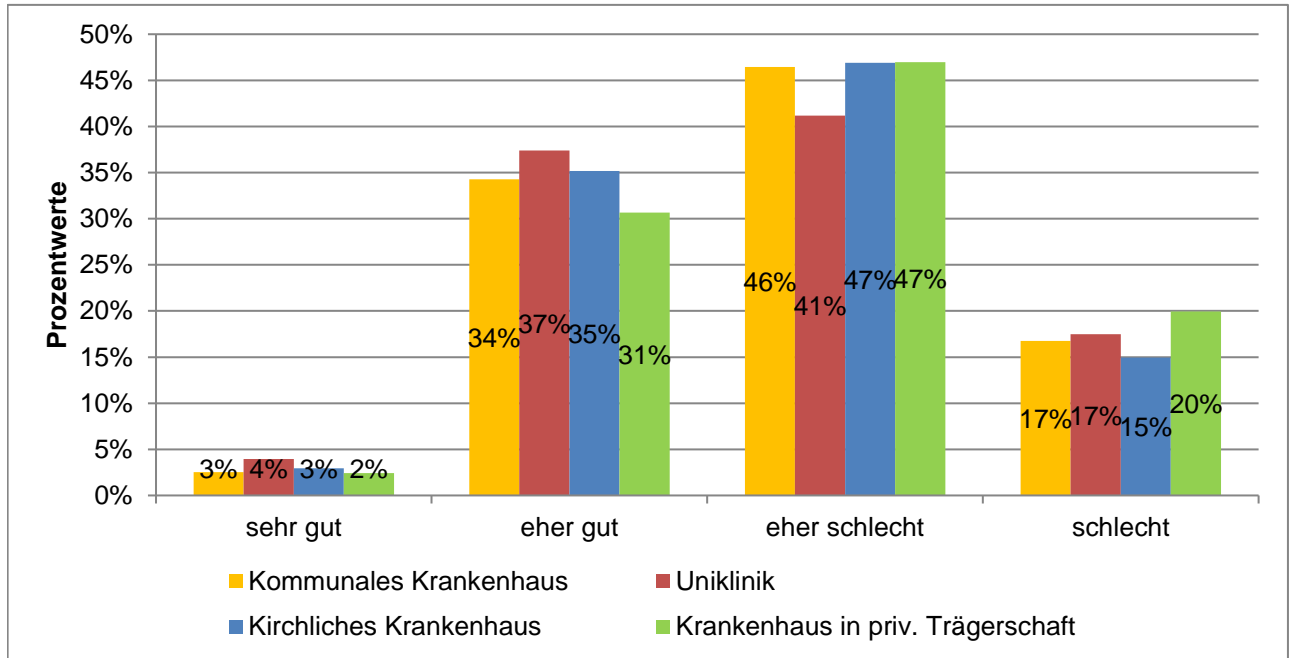


Ausgewertete Fragebögen:	9634	100%
Gültige Antworten:	9075	94%

# MB-Monitor 2024

## Detailanalyse der Frage:

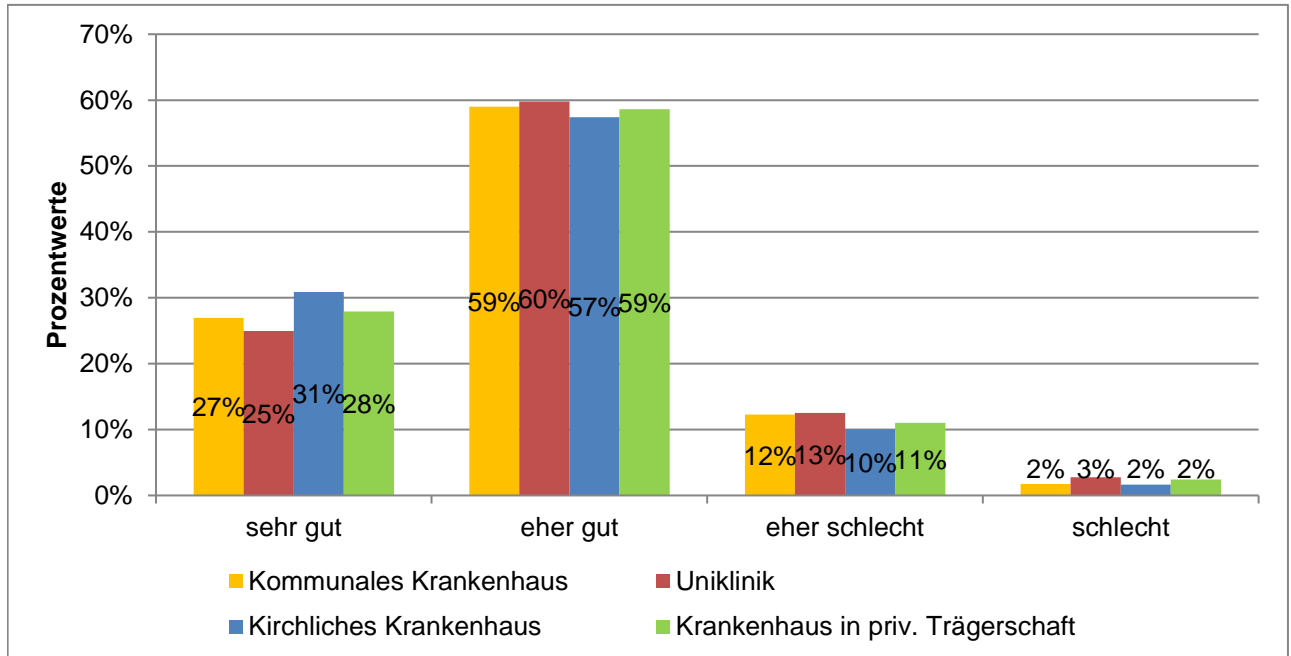
Wie beurteilen Sie die ärztliche Personalbesetzung Ihrer Einrichtung?



Ausgewertete Fragebögen:	9634	100%
Gültige Antworten:	9083	94%

## MB-Monitor 2024 Detailanalyse der Frage:

Wie beurteilen Sie die Arbeit im Team an Ihrem Arbeitsplatz (ärztliche und nicht-ärztliche Teammitglieder)?

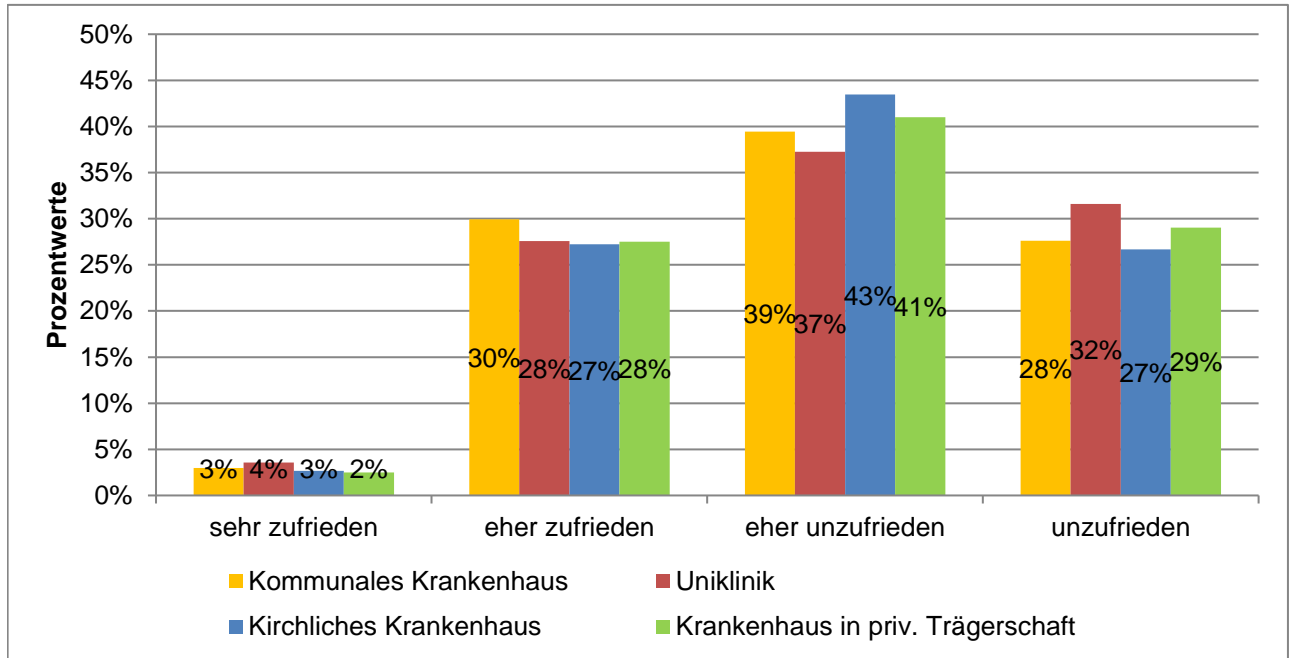


Ausgewertete Fragebögen:	9634	100%
Gültige Antworten:	9091	94%

# MB-Monitor 2024

## Detailanalyse der Frage:

Wie zufrieden sind Sie mit der IT-Ausstattung an Ihrem Arbeitsplatz?

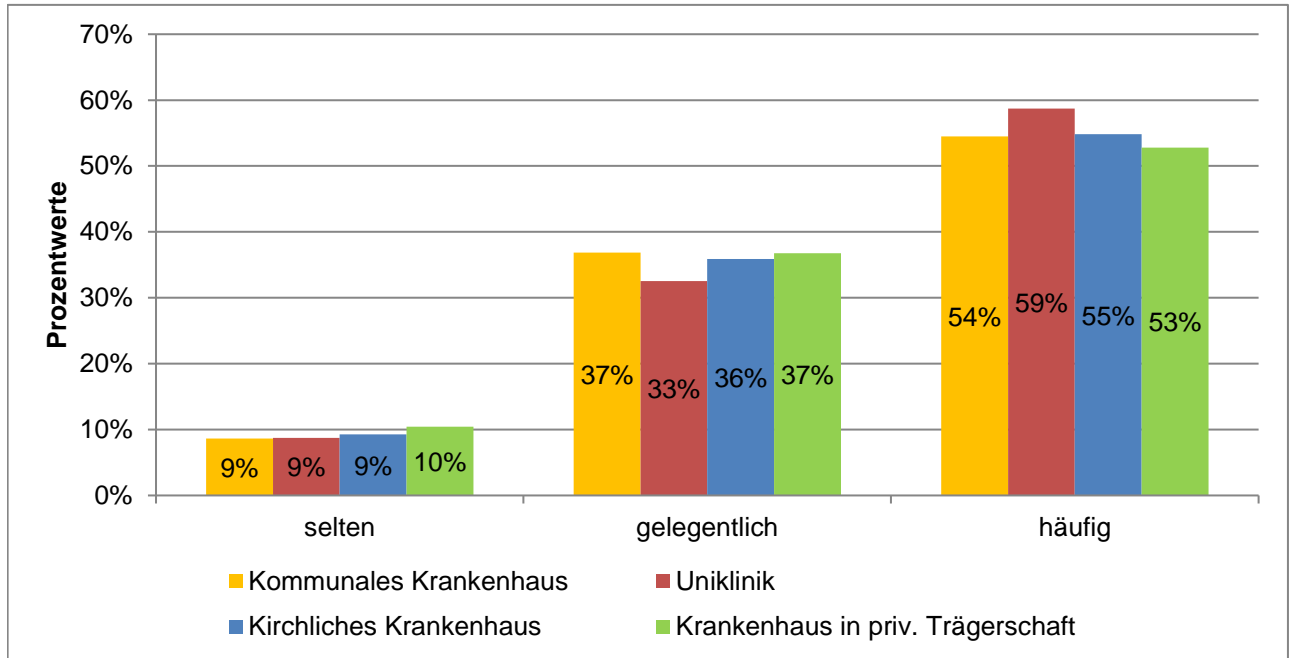


Ausgewertete Fragebögen:	9634	100%
Gültige Antworten:	9091	94%

# MB-Monitor 2024

## Detailanalyse der Frage:

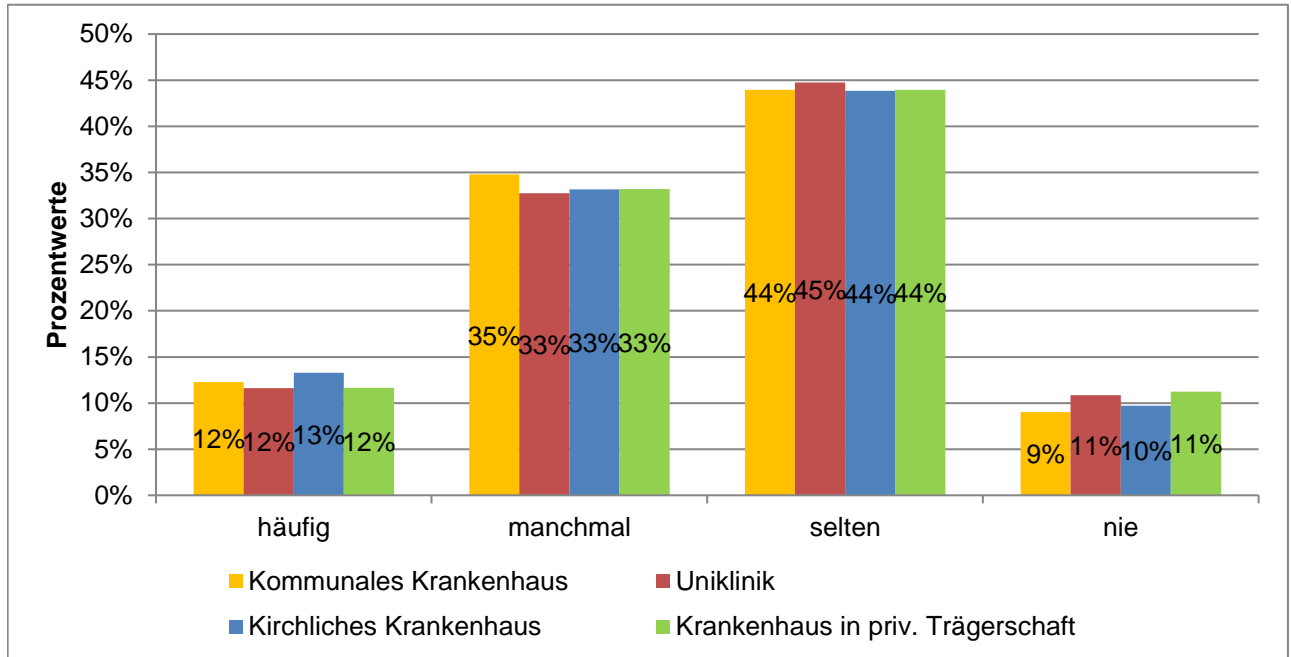
Wie häufig kommen Mehrfacheingaben identischer Daten vor?



Ausgewertete Fragebögen:	9634	100%
Gültige Antworten:	9059	94%

## MB-Monitor 2024 Detailanalyse der Frage:

Wie oft kommt es vor, dass sie verbale Gewalt (beispielsweise in Form von Beschimpfungen, Beleidigungen und Drohungen) gegen sich oder andere Mitarbeitende in Ihrem beruflichen Kontext erleben?



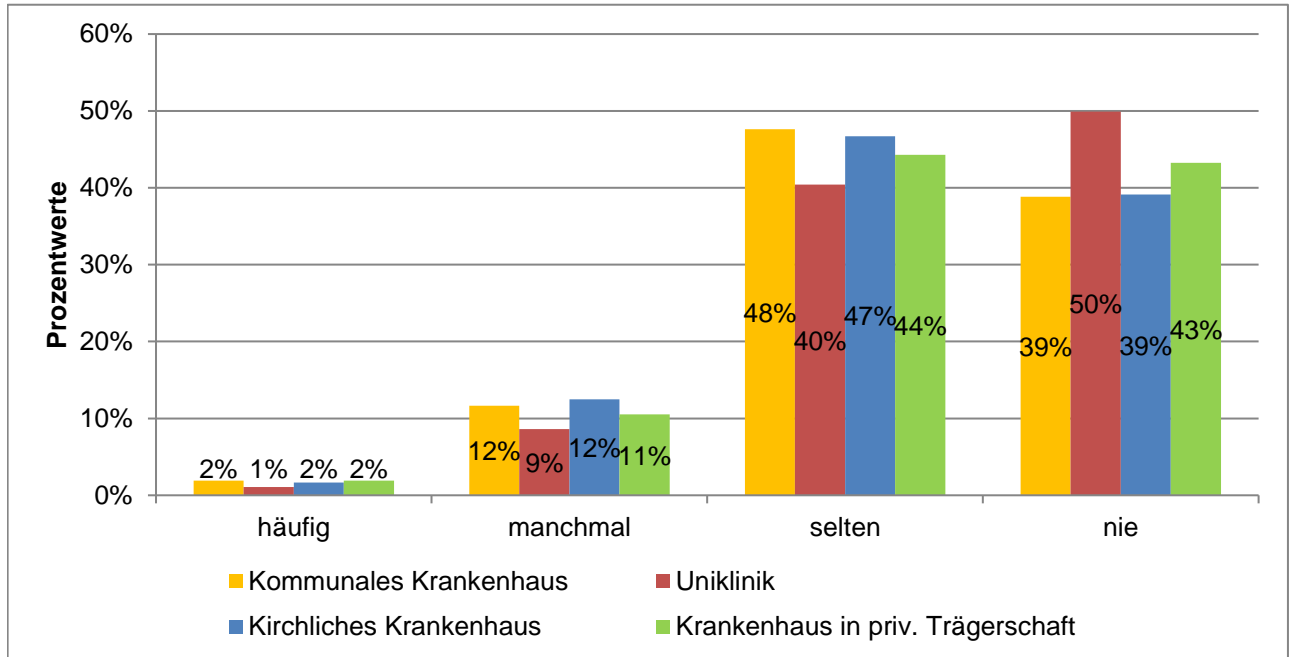
Ausgewertete Fragebögen:	9634	100%
Gültige Antworten:	9089	94%



## MB-Monitor 2024

### Detailanalyse der Frage:

Wie oft kommt es vor, dass sie körperliche Gewalt (beispielsweise in Form von Tätlichkeiten wie Schlägen oder Tritte) gegen sich oder andere Mitarbeitende in Ihrem beruflichen Kontext erleben?

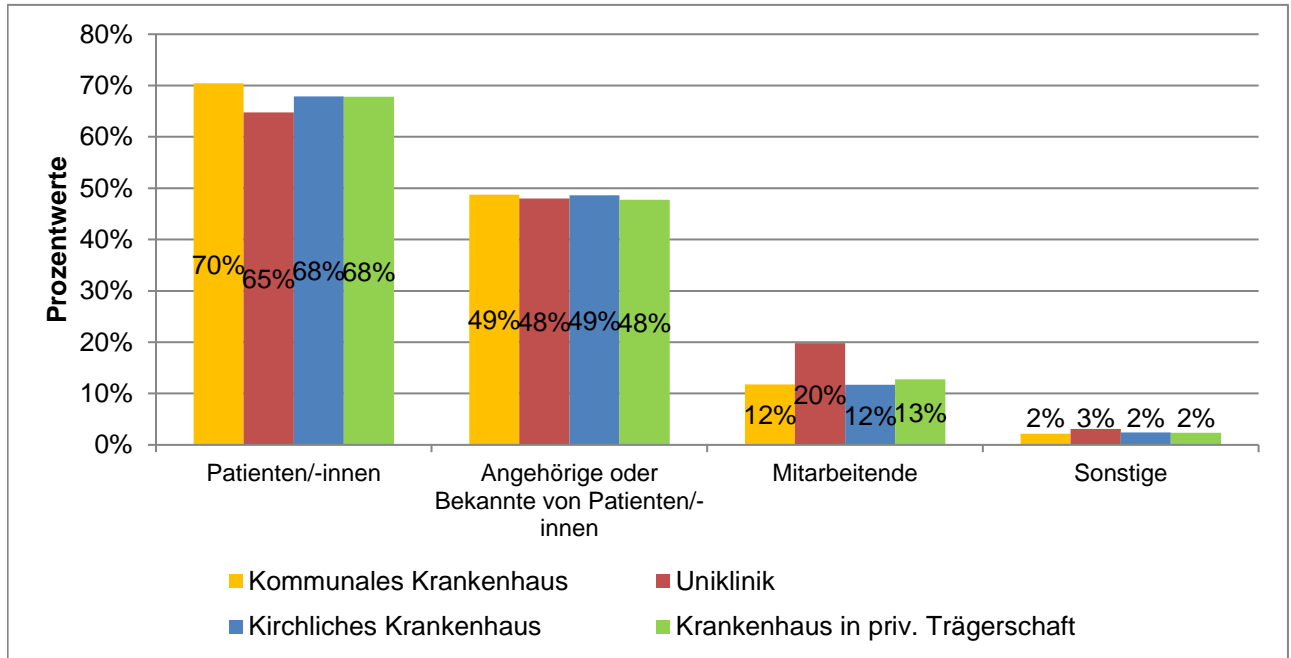


Ausgewertete Fragebögen:	9634	100%
Gültige Antworten:	9084	94%

# MB-Monitor 2024

## Detailanalyse der Frage:

Von wem ging die Gewalt aus?



Ausgewertete Fragebögen:  
Gültige Antworten:

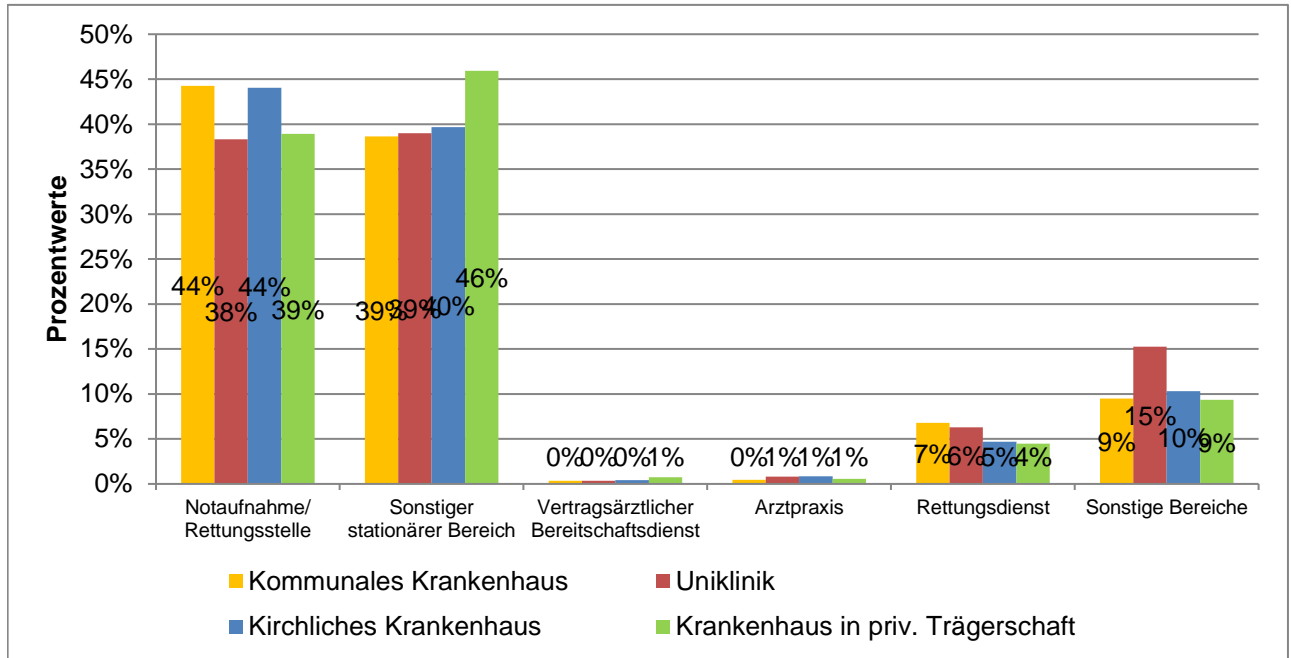
8666  
11962

(Mehrfachantworten  
möglich)

# MB-Monitor 2024

## Detailanalyse der Frage:

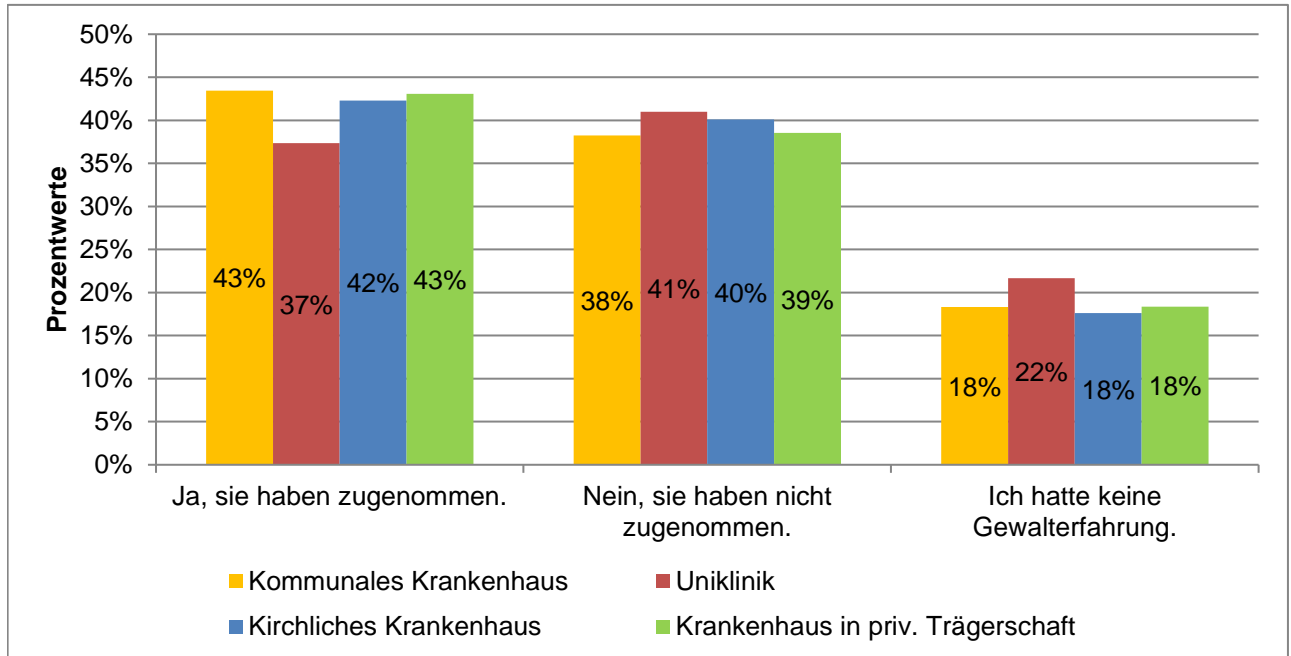
Wo ist dies hauptsächlich passiert?



Ausgewertete Fragebögen:	8666	94%
Gültige Antworten:	7700	89%

## MB-Monitor 2024 Detailanalyse der Frage:

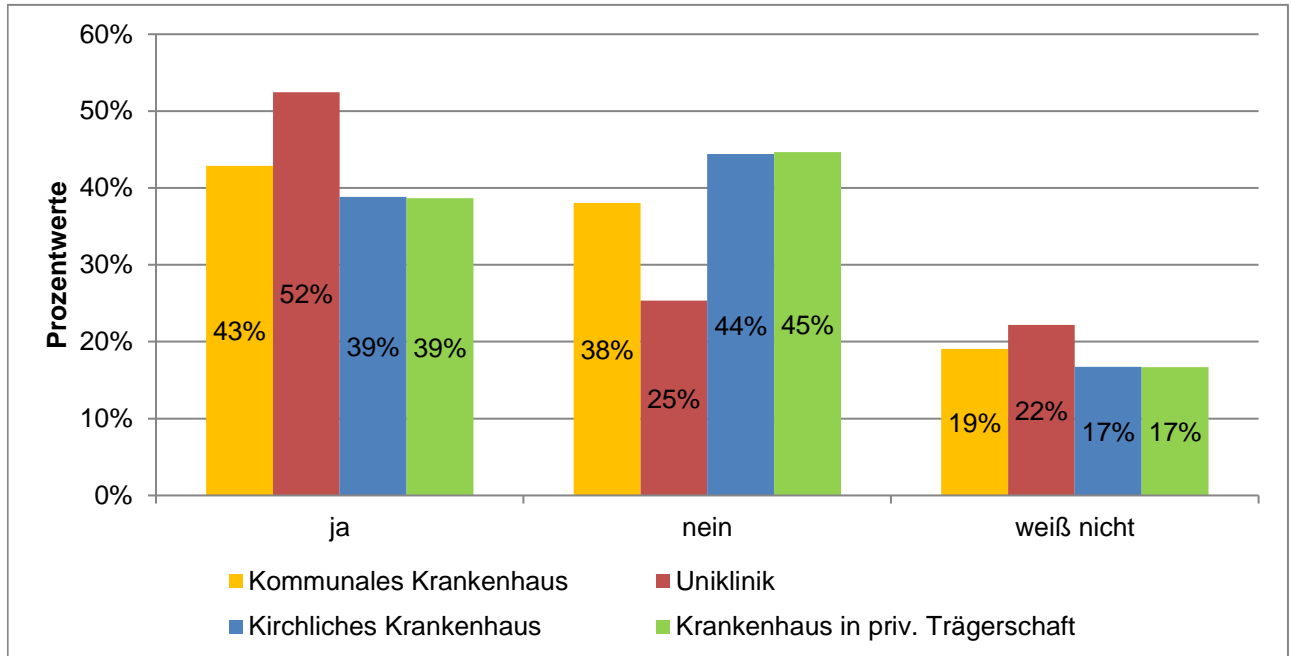
Haben Ihre Gewalterfahrungen im beruflichen Kontext in den vergangenen fünf Jahren zugenommen?



Ausgewertete Fragebögen:	9634	100%
Gültige Antworten:	8927	93%

## MB-Monitor 2024 Detailanalyse der Frage:

Gibt es an Ihrer Einrichtung Schutzmaßnahmen vor Gewalt am Arbeitsplatz (z. B. Sicherheitspersonal, spezifische Schulungen/Deeskalations-Training)?

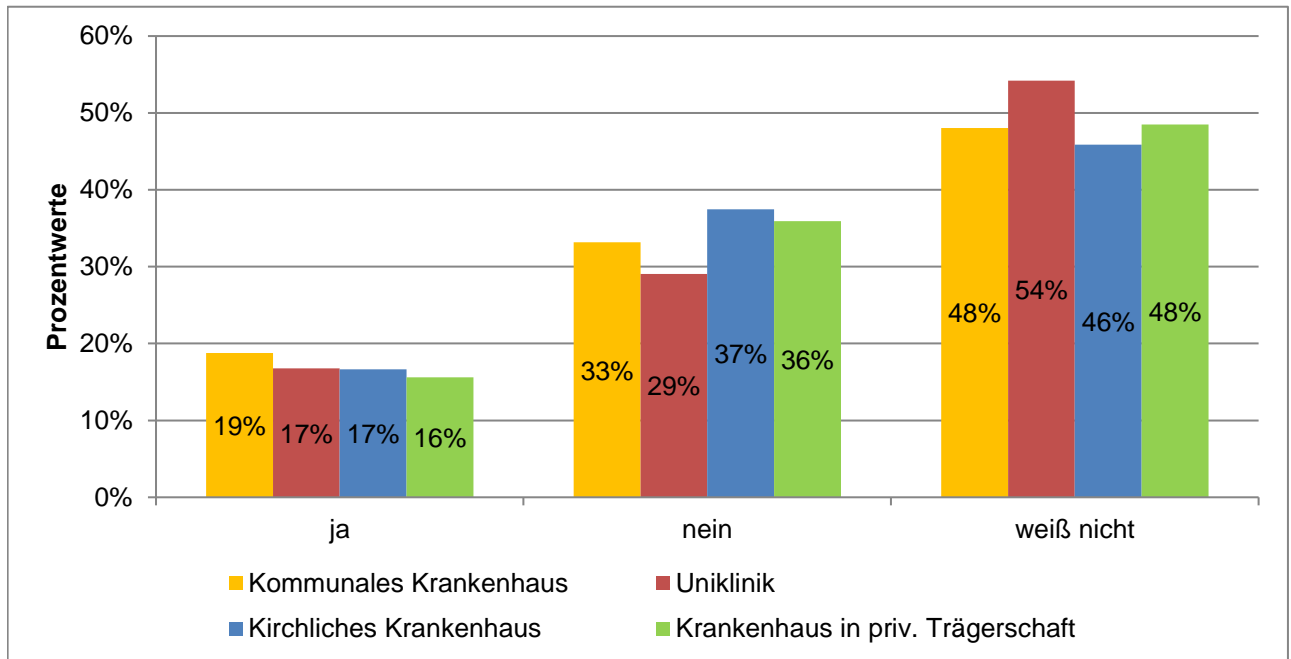


Ausgewertete Fragebögen:	9634	100%
Gültige Antworten:	9060	94%

## MB-Monitor 2024

### Detailanalyse der Frage:

Werden an Ihrer Arbeitsstätte Beschäftigte, die Opfer von Gewalt im beruflichen Kontext geworden sind, durch geschultes oder von der Einrichtung vermitteltes Personal unterstützt und betreut (Sofort-Unterstützung und Nachsorge)?



Ausgewertete Fragebögen:	9634	100%
Gültige Antworten:	9048	94%

# DETAILANALYSEN NACH TEILZEIT/VOLLZEIT

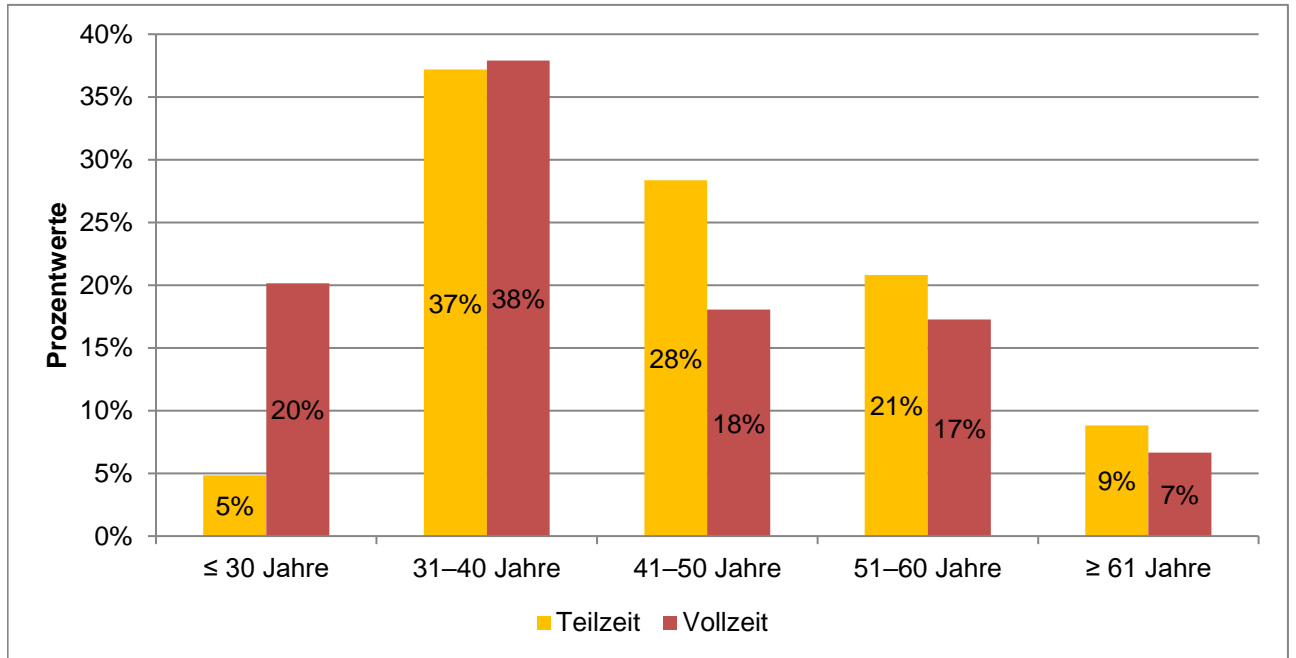
MB-MONITOR 2024

MITGLIEDERBEFRAGUNG

# MB-Monitor 2024

## Detailanalyse der Frage:

Alter



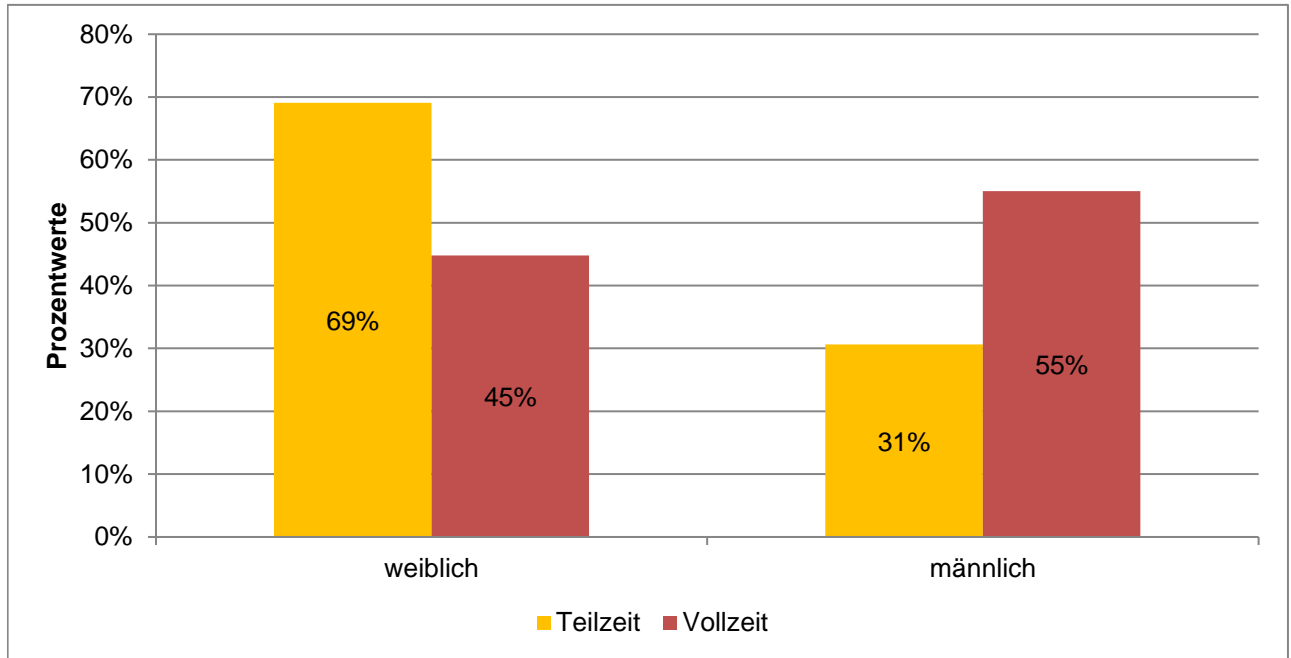
Ausgewertete Fragebögen:	9610	100%
Gültige Antworten:	9605	100%



# MB-Monitor 2024

## Detailanalyse der Frage:

Geschlecht

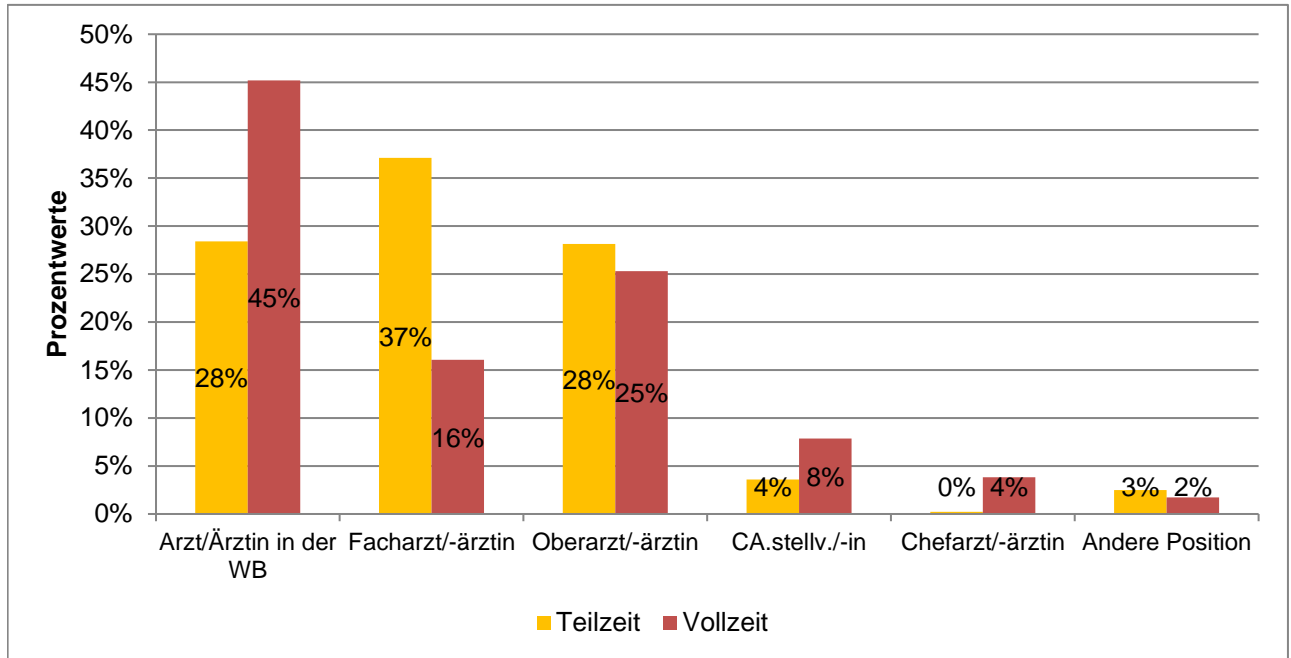


Ausgewertete Fragebögen:	9610	100%
Gültige Antworten:	9580	100%

# MB-Monitor 2024

## Detailanalyse der Frage:

### Berufliche Position

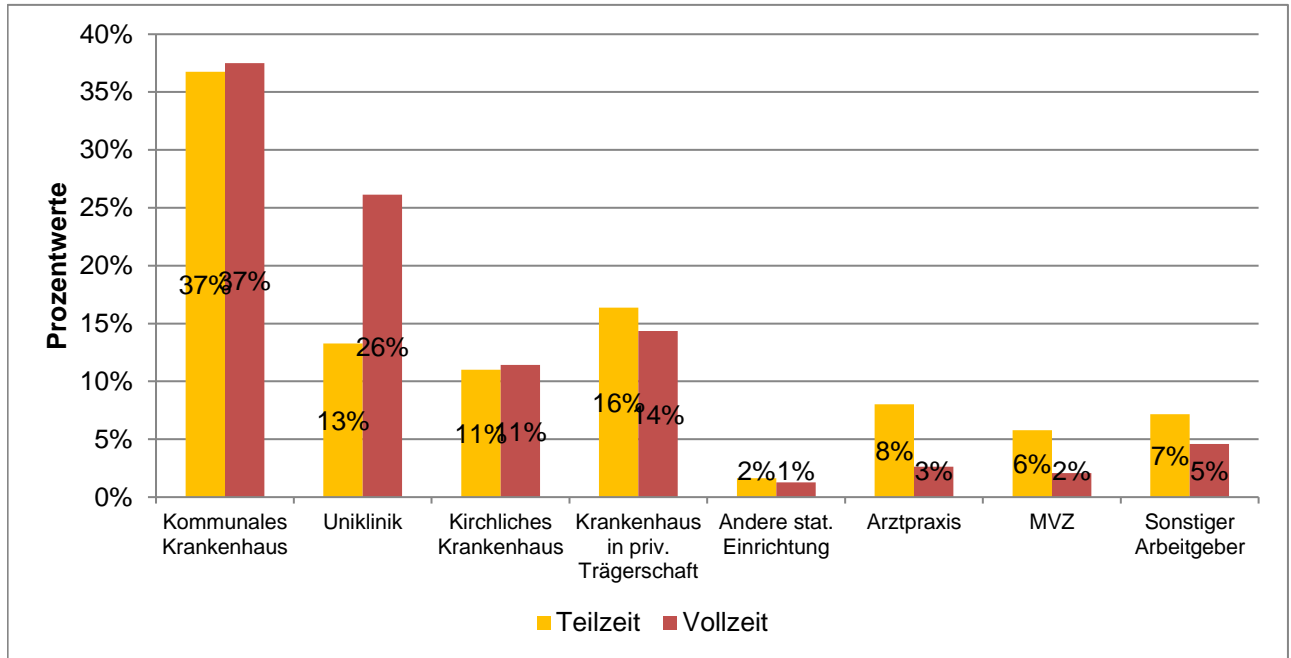


Ausgewertete Fragebögen:	9610	100%
Gültige Antworten:	9604	100%

# MB-Monitor 2024

## Detailanalyse der Frage:

Arbeitgeber (Hauptarbeitgeber)

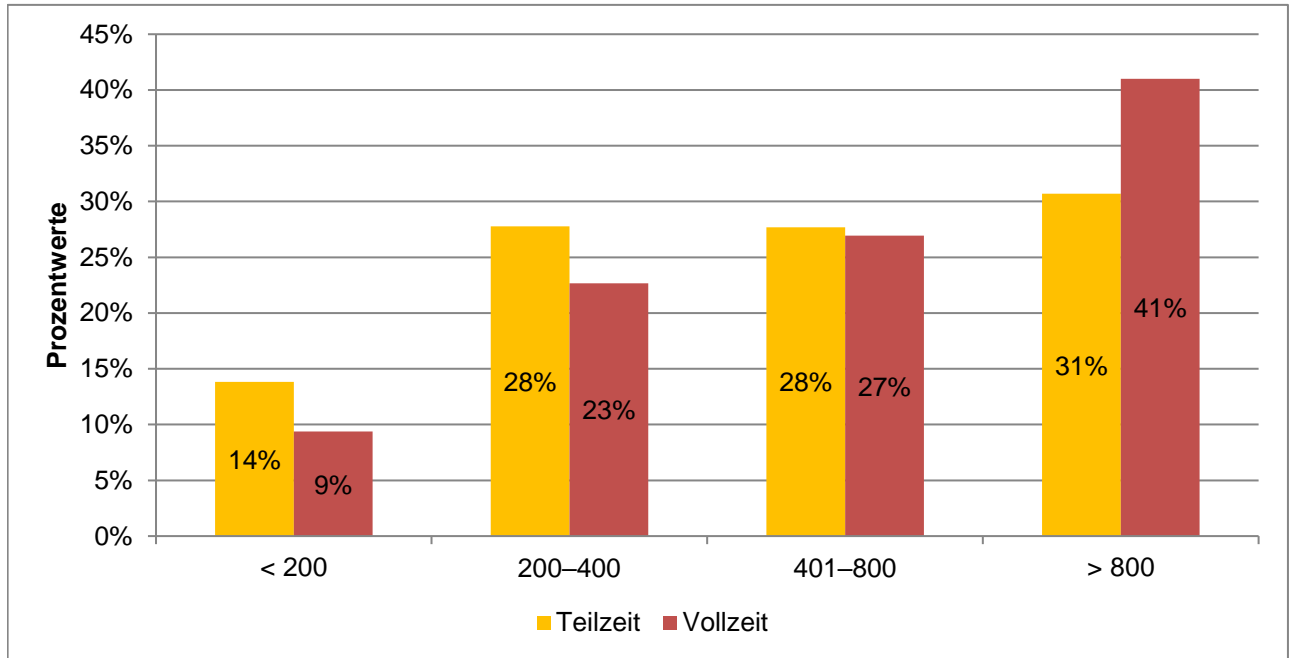


Ausgewertete Fragebögen:	9610	100%
Gültige Antworten:	9602	100%

# MB-Monitor 2024

## Detailanalyse der Frage:

Arbeitgeber Krankenhaus – Anzahl der Betten

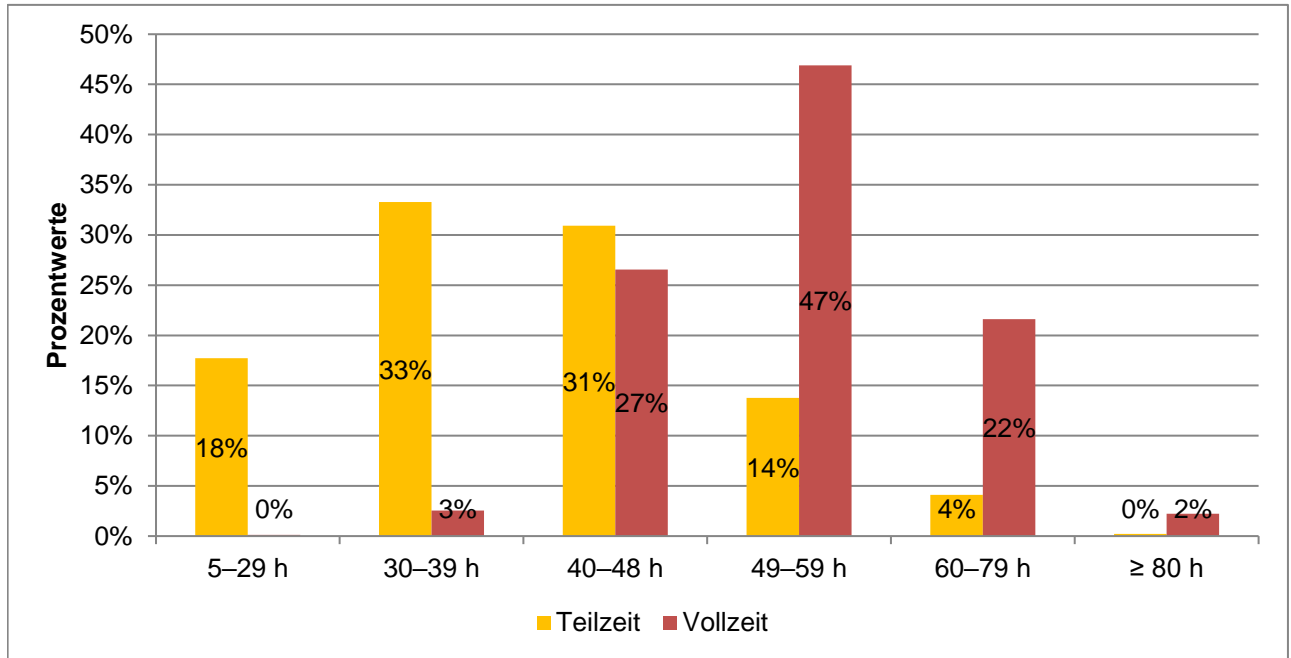


Ausgewertete Fragebögen:	8174	100%
Gültige Antworten:	8137	100%

# MB-Monitor 2024

## Detailanalyse der Frage:

Wie hoch ist Ihre tatsächliche Wochenarbeitszeit inklusive aller Dienste und Überstunden im Durchschnitt?

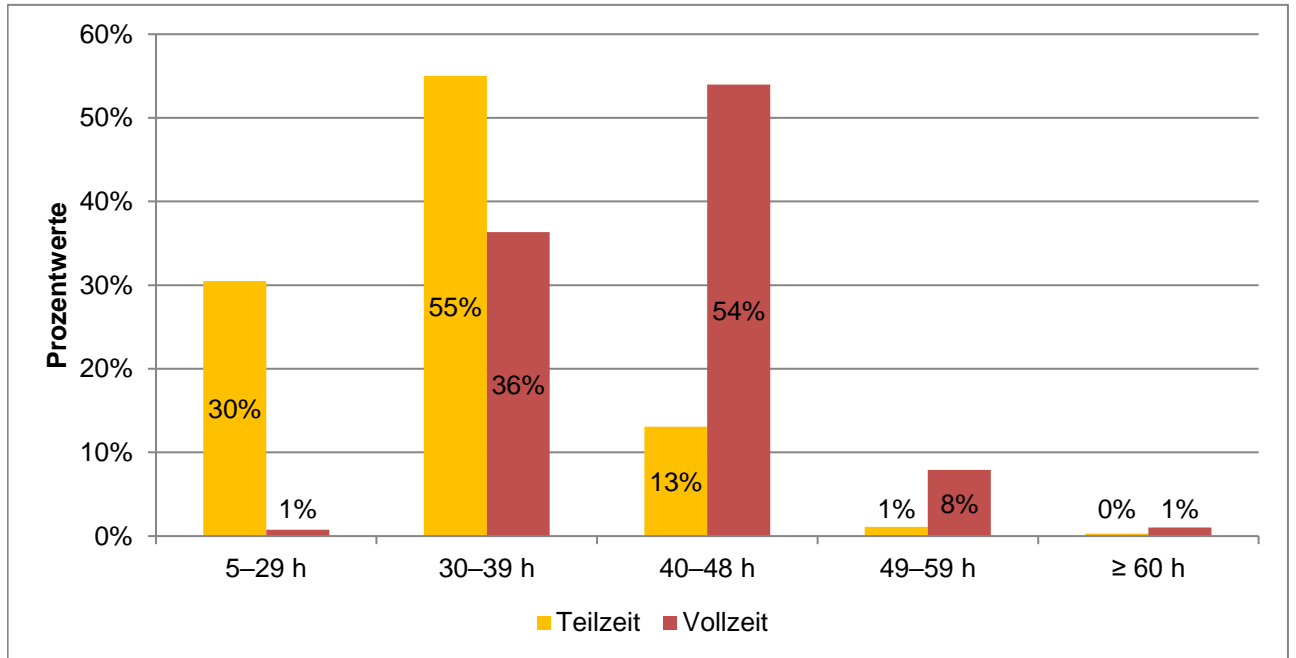


	Mittelwerte
Teilzeit	38,6
Vollzeit	54,7

Ausgewertete Fragebögen:	9610	100%
Gültige Antworten:	9569	100%

## MB-Monitor 2024 Detailanalyse der Frage:

Welche durchschnittliche Wochenarbeitszeit bevorzugen Sie inkl. aller Dienste und Überstunden?



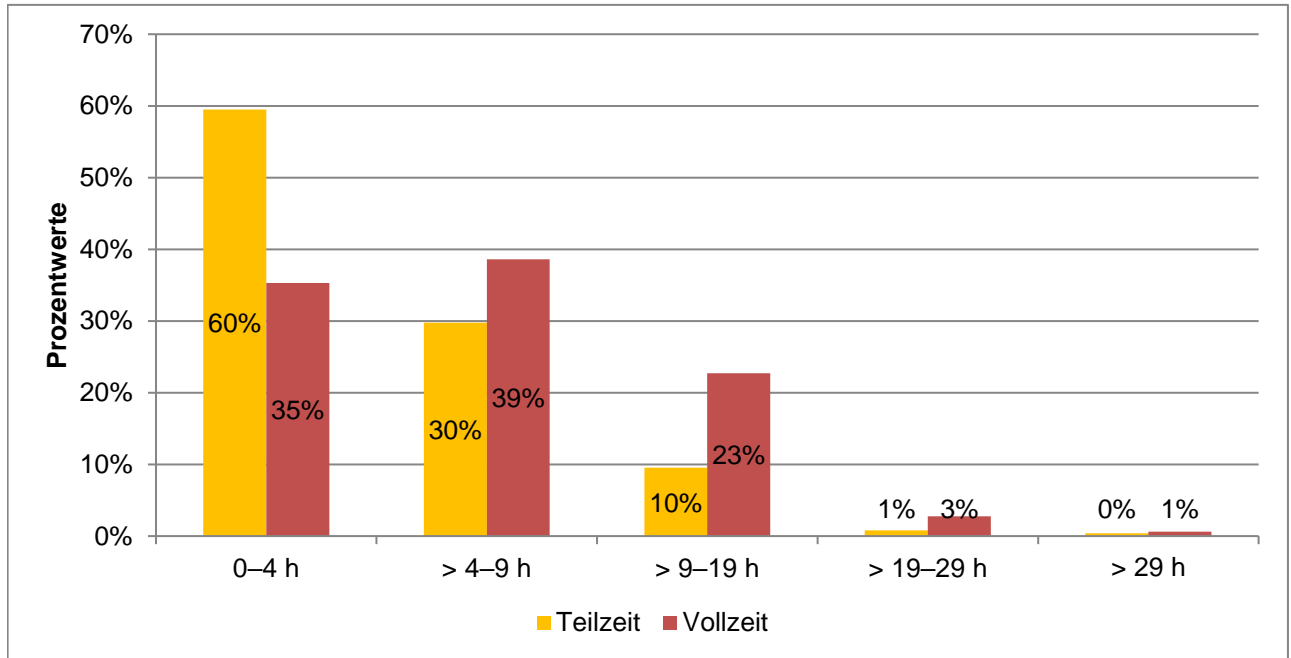
	Mittelwerte
Teilzeit	30,7
Vollzeit	41,3

Ausgewertete Fragebögen:	9610	100%
Gültige Antworten:	9564	100%

# MB-Monitor 2024

## Detailanalyse der Frage:

Wie viele Überstunden pro Woche leisten Sie im Durchschnitt?



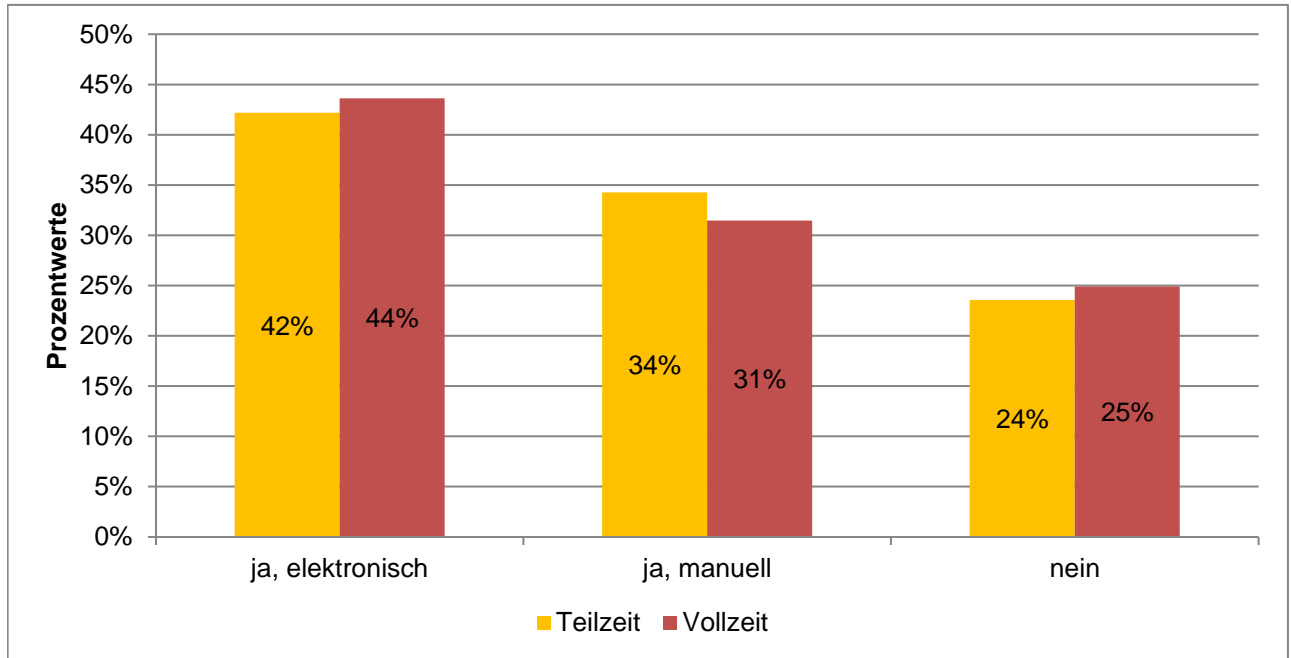
	Mittelwerte
Teilzeit	4,5
Vollzeit	6,7

Ausgewertete Fragebögen:	9610	100%
Gültige Antworten:	9521	99%

# MB-Monitor 2024

## Detailanalyse der Frage:

Erfasst Ihr Arbeitgeber systematisch Ihre sämtlichen Arbeitszeiten?

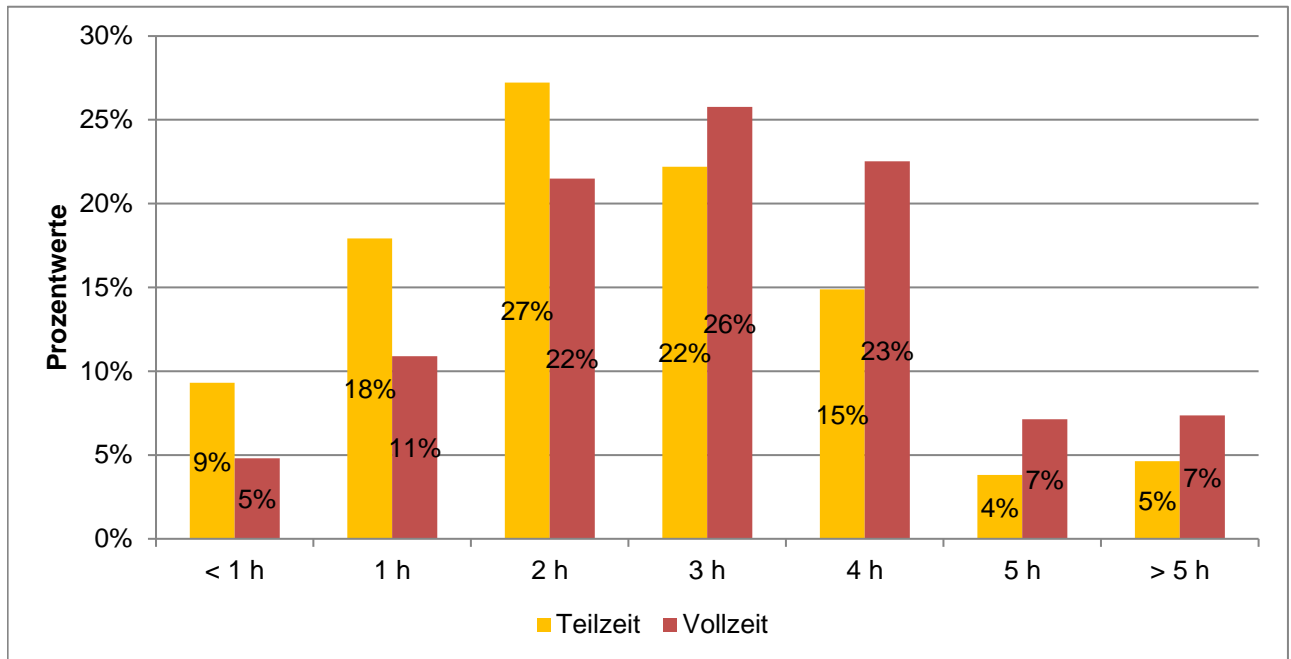


Ausgewertete Fragebögen:	9610	100%
Gültige Antworten:	9547	99%



## MB-Monitor 2024 Detailanalyse der Frage:

Wie hoch ist im Durchschnitt Ihr täglicher Zeitaufwand für Verwaltungstätigkeiten und Organisation (z. B. Datenerfassung und Dokumentation), der über rein ärztliche Tätigkeiten hinausgeht?



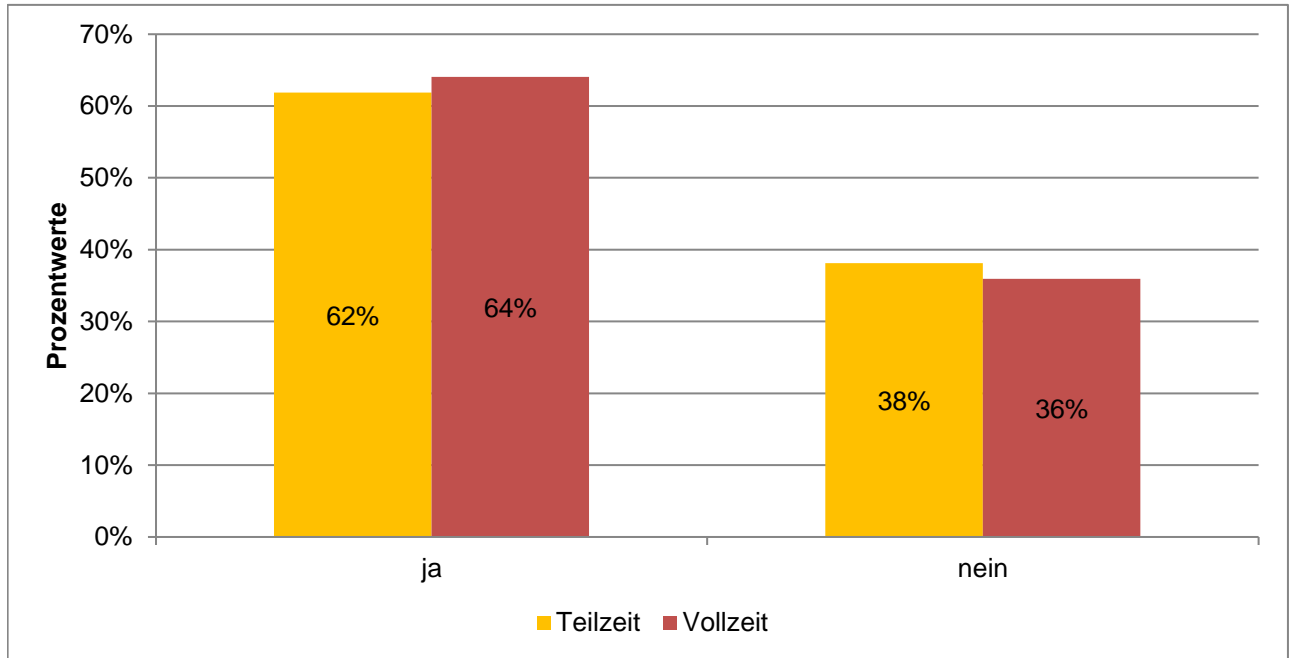
	Mittelwerte
Teilzeit	2,5
Vollzeit	3,0

Ausgewertete Fragebögen:	9610	100%
Gültige Antworten:	9549	99%

# MB-Monitor 2024

## Detailanalyse der Frage:

Können Sie sich vorstellen, einen Teil Ihrer Arbeit aus dem Homeoffice zu erledigen?

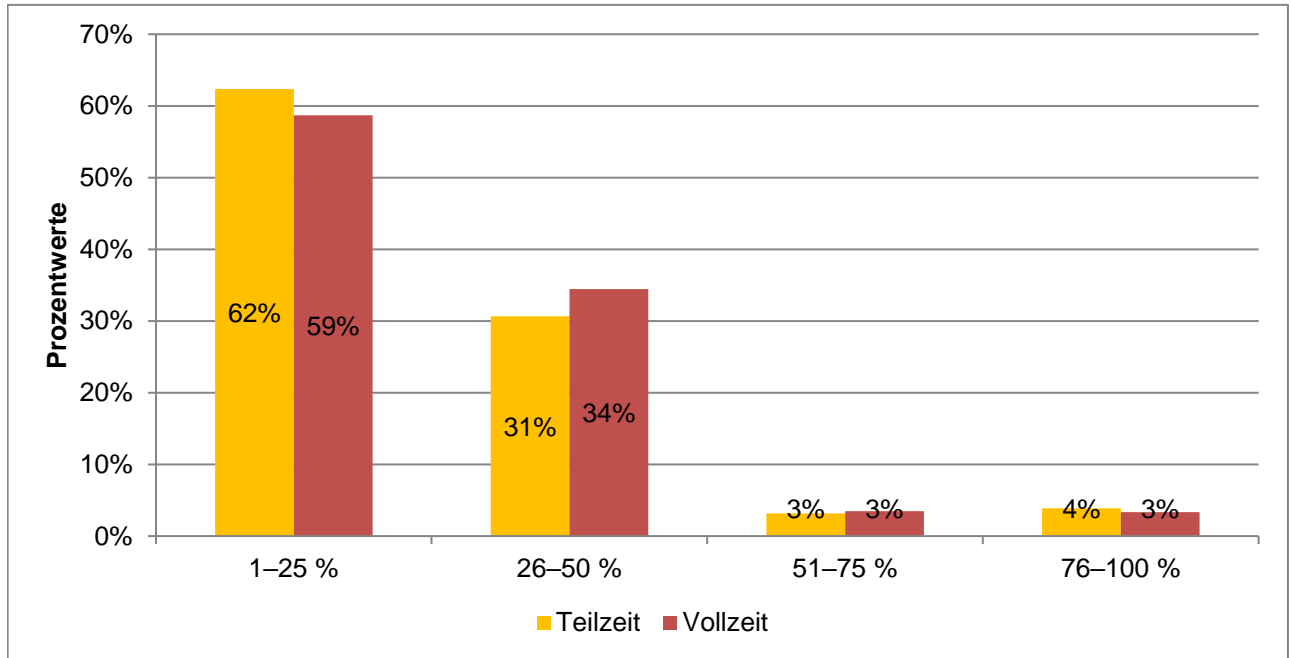


Ausgewertete Fragebögen:	9610	100%
Gültige Antworten:	9571	100%

## MB-Monitor 2024

### Detailanalyse der Frage:

Was schätzen Sie, wie viel Prozent Ihrer Arbeitszeit könnten Sie aus dem Homeoffice erledigen?



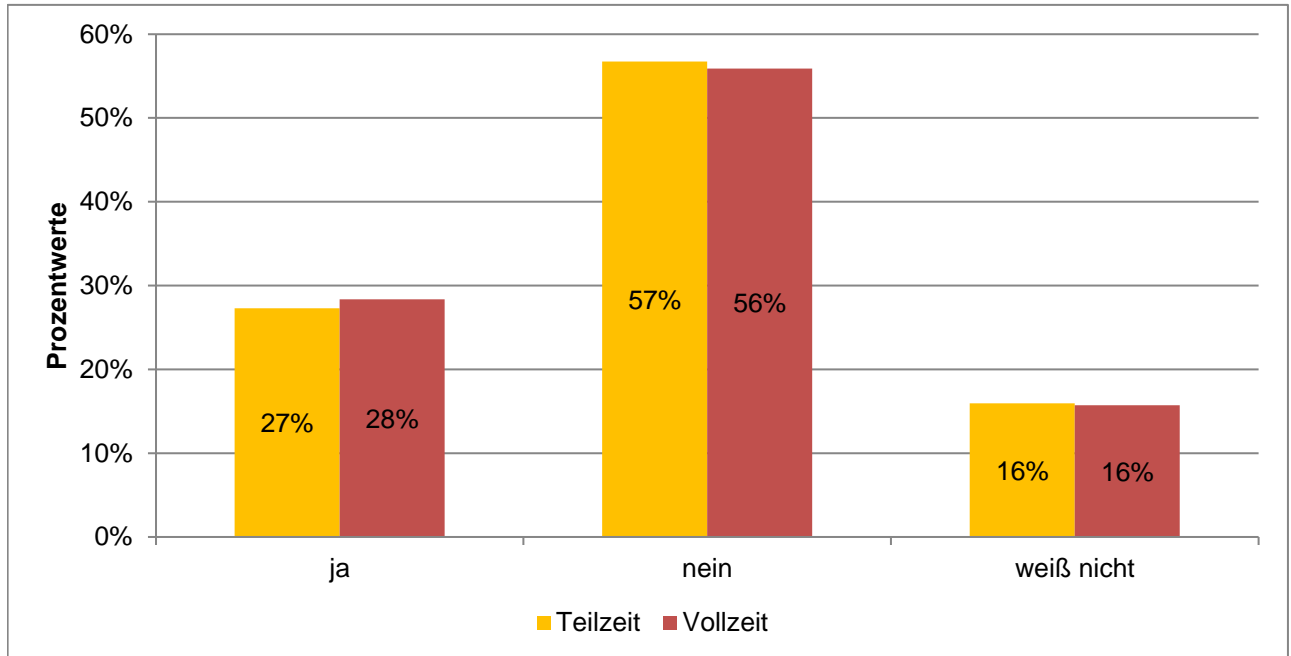
	Mittelwerte
Teilzeit	26,8
Vollzeit	27,6

Ausgewertete Fragebögen:	6055	100%
Gültige Antworten:	6016	99%

# MB-Monitor 2024

## Detailanalyse der Frage:

Erwägen Sie, Ihre ärztliche Tätigkeit in der Patientenversorgung ganz aufzugeben?

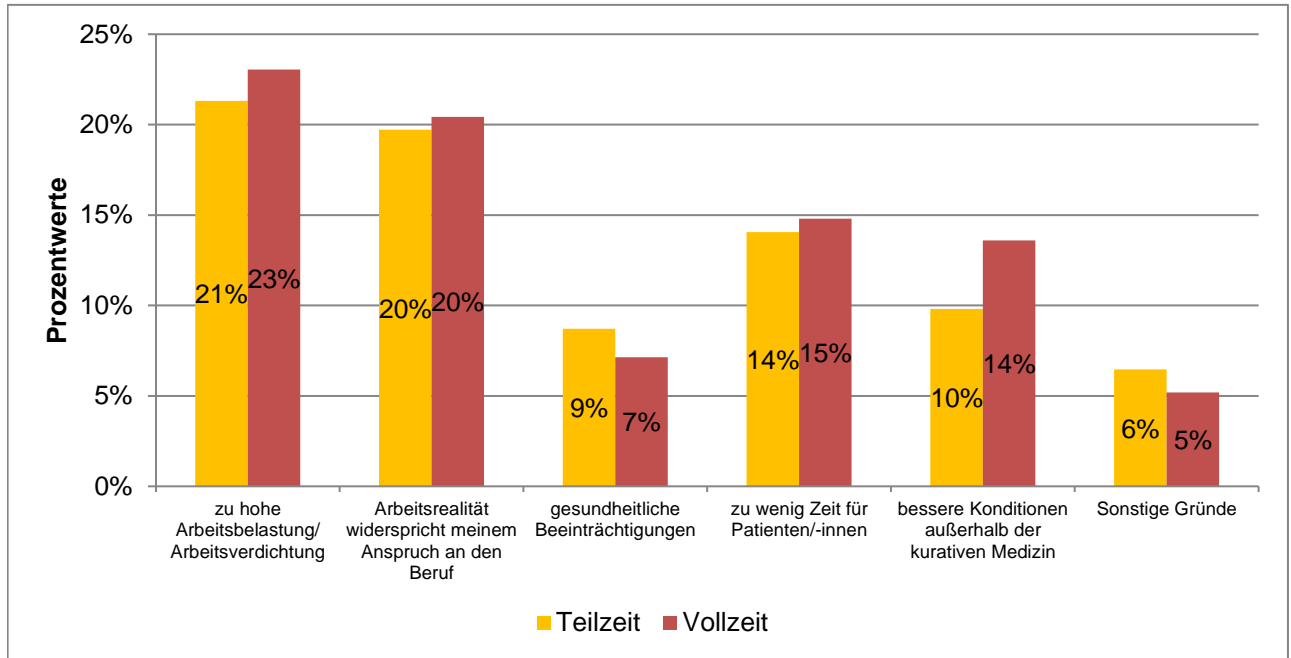


Ausgewertete Fragebögen:	9610	100%
Gültige Antworten:	9586	100%

# MB-Monitor 2024

## Detailanalyse der Frage:

Weshalb wollen Sie nicht länger in der kurativen Versorgung tätig sein?



Ausgewertete Fragebögen:  
Gültige Antworten:

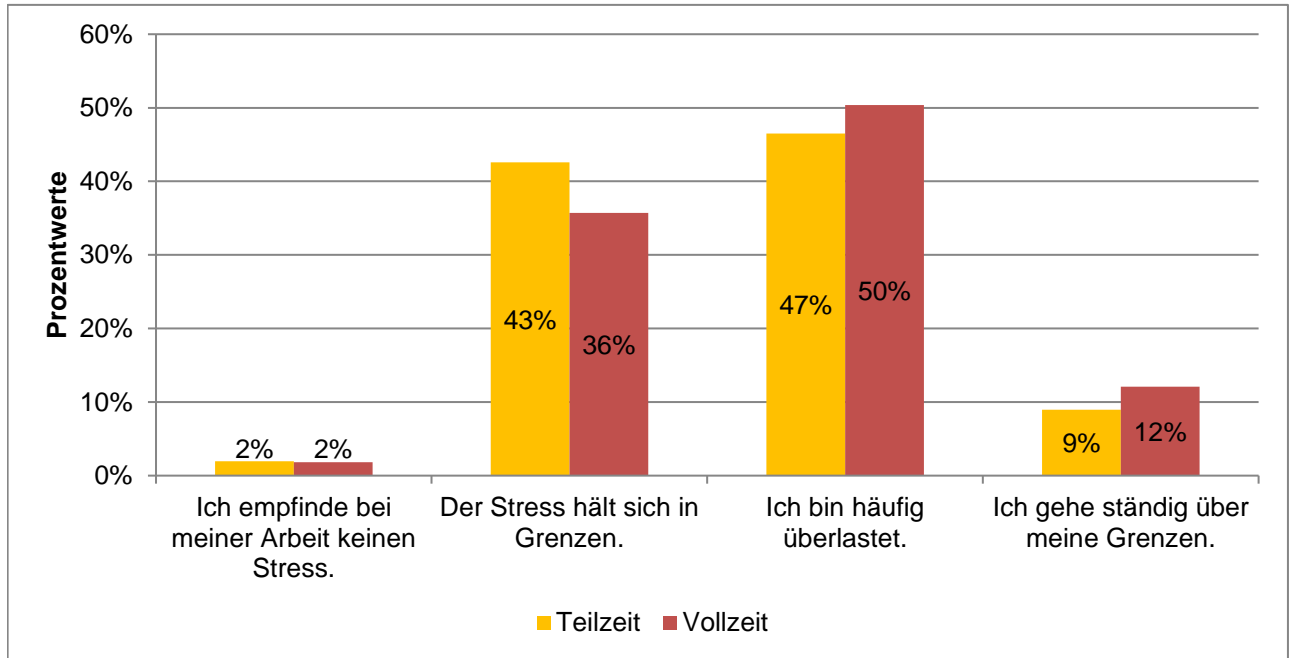
2682  
7951

(Mehrfachantworten  
möglich)

# MB-Monitor 2024

## Detailanalyse der Frage:

Wie schätzen Sie Ihre Arbeitsbelastung ein?

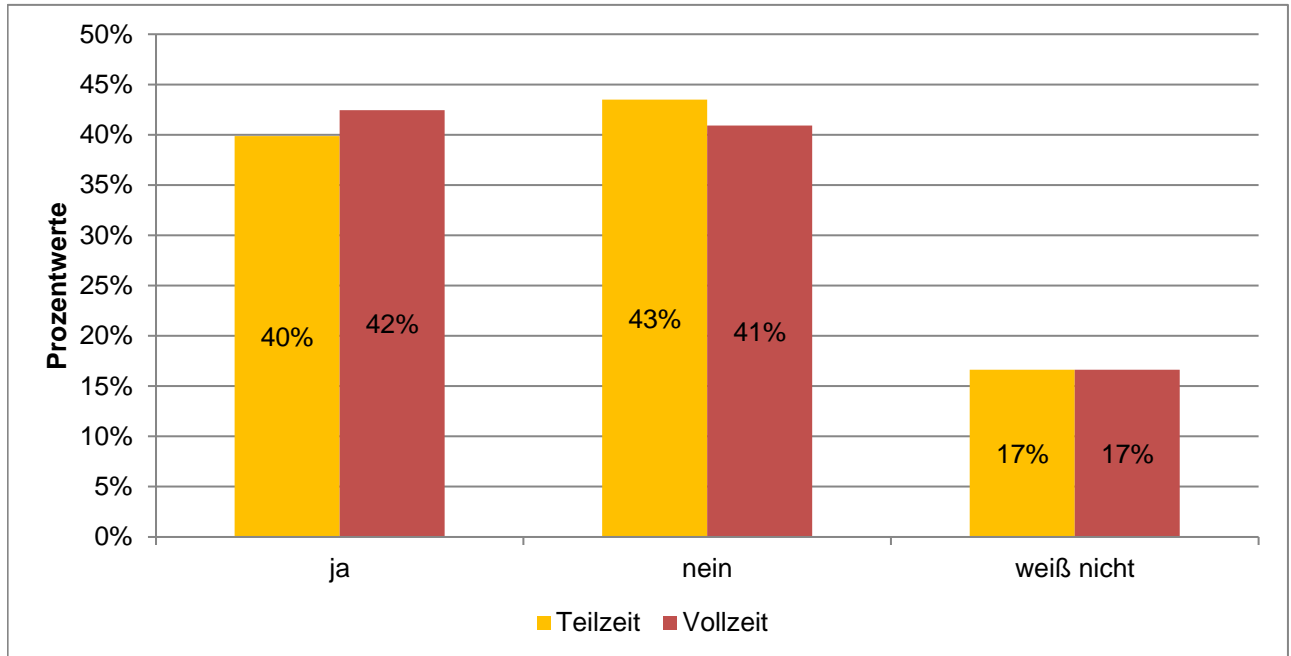


Ausgewertete Fragebögen:	9610	100%
Gültige Antworten:	9588	100%

# MB-Monitor 2024

## Detailanalyse der Frage:

Gab es in den vergangenen zwei Jahren einen Abbau ärztlicher Stellen in Ihrer Einrichtung?

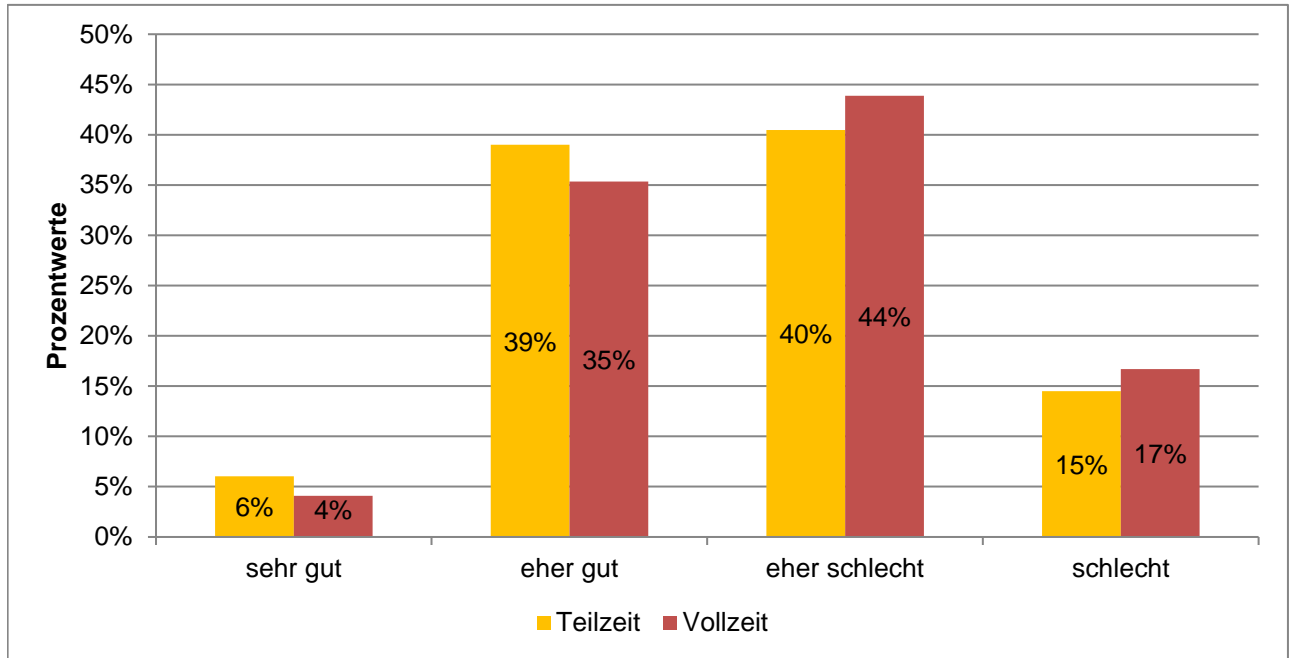


Ausgewertete Fragebögen:	9610	100%
Gültige Antworten:	9579	100%

# MB-Monitor 2024

## Detailanalyse der Frage:

Wie beurteilen Sie die ärztliche Personalbesetzung Ihrer Einrichtung?



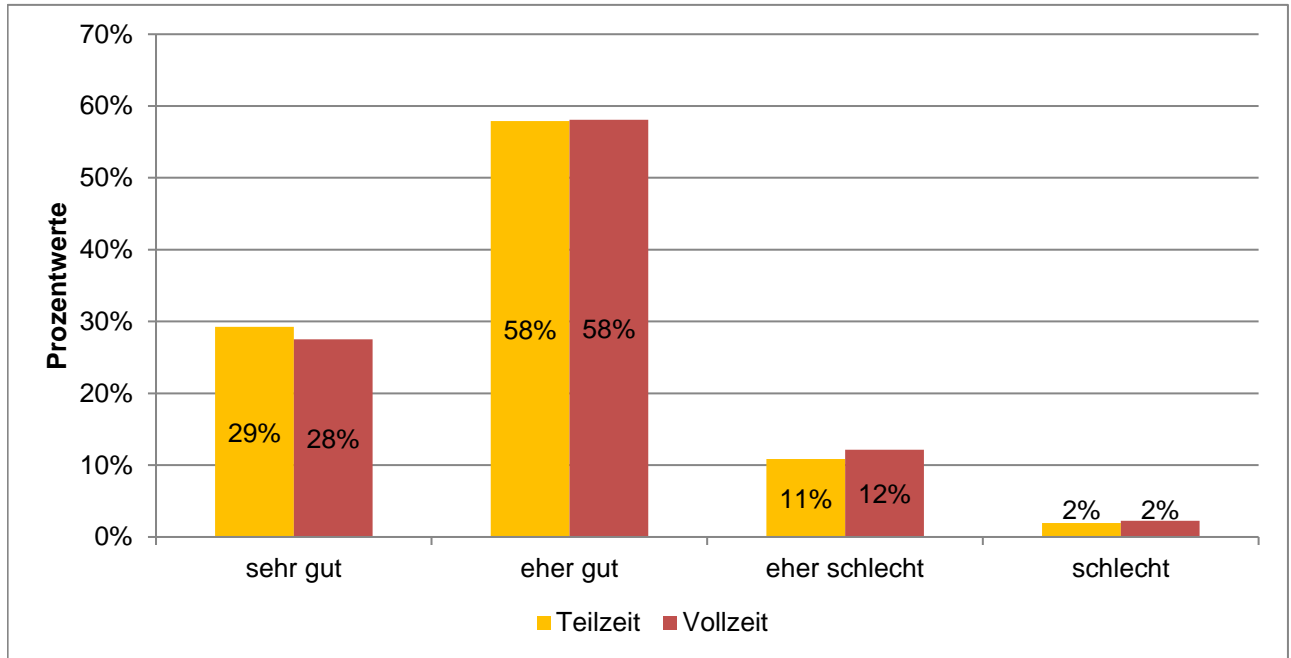
Ausgewertete Fragebögen:	9610	100%
Gültige Antworten:	9583	100%



# MB-Monitor 2024

## Detailanalyse der Frage:

Wie beurteilen Sie die Arbeit im Team an Ihrem Arbeitsplatz (ärztliche und nicht-ärztliche Teammitglieder)?

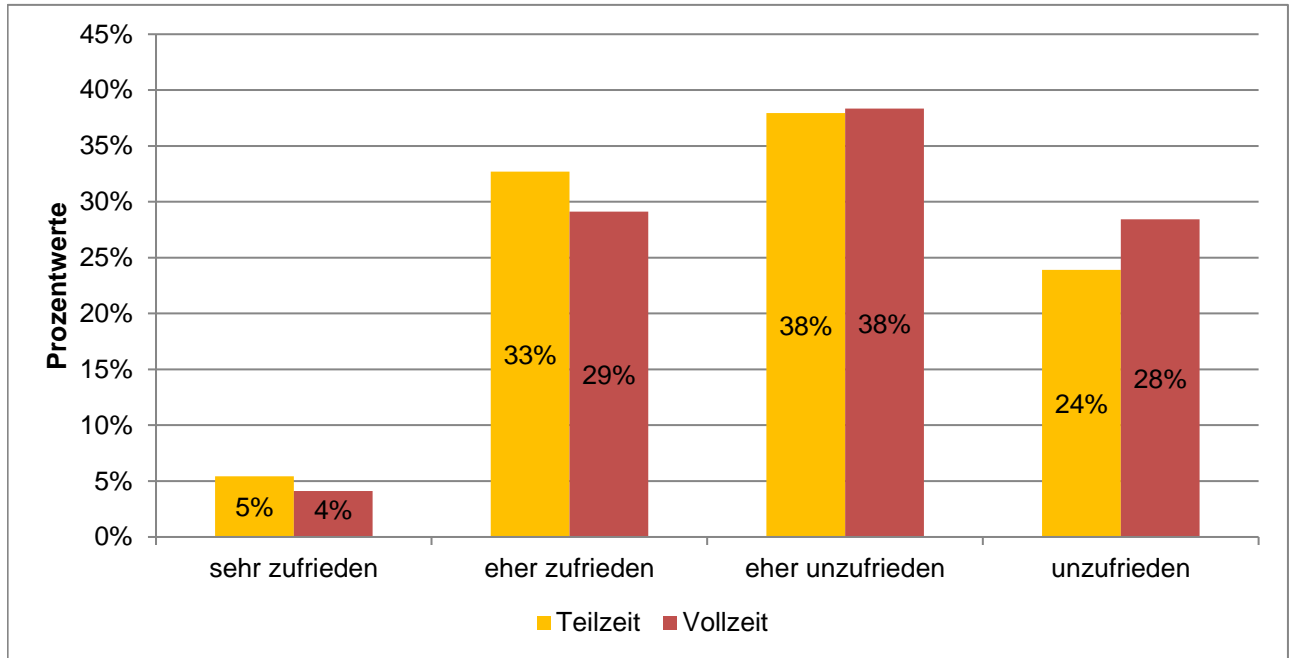


Ausgewertete Fragebögen:	9610	100%
Gültige Antworten:	9596	100%

# MB-Monitor 2024

## Detailanalyse der Frage:

Wie zufrieden sind Sie mit der IT-Ausstattung an Ihrem Arbeitsplatz?

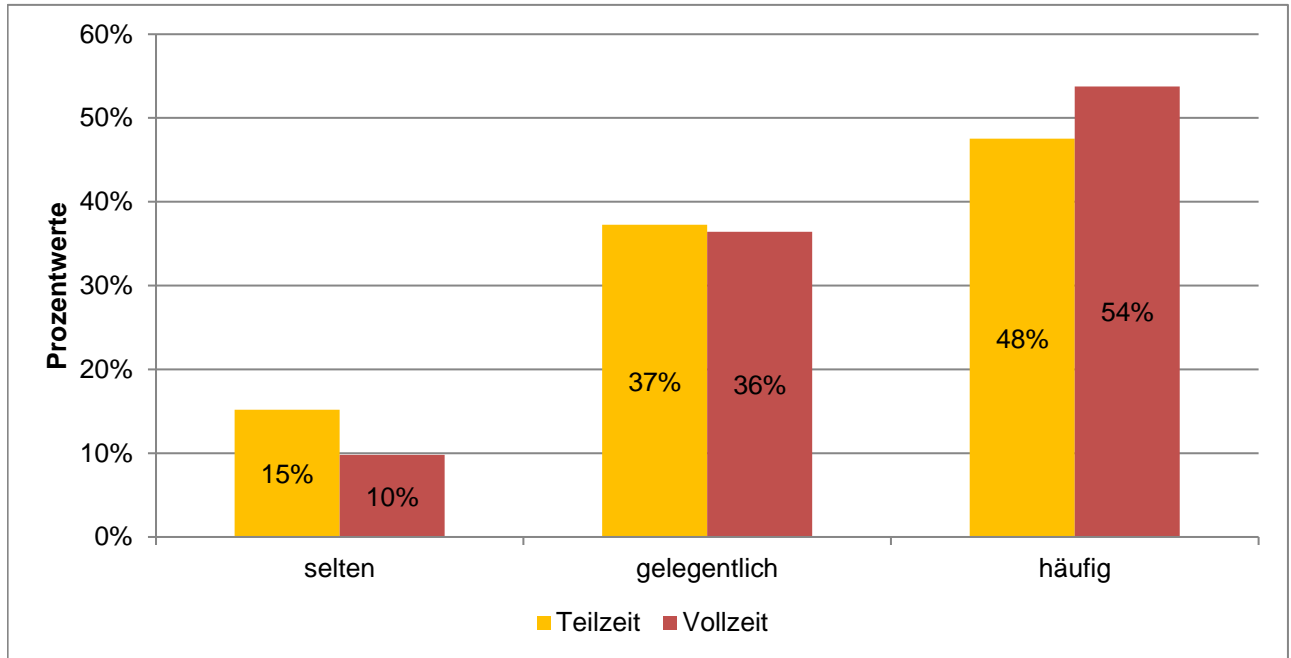


Ausgewertete Fragebögen:	9610	100%
Gültige Antworten:	9594	100%

# MB-Monitor 2024

## Detailanalyse der Frage:

Wie häufig kommen Mehrfacheingaben identischer Daten vor?

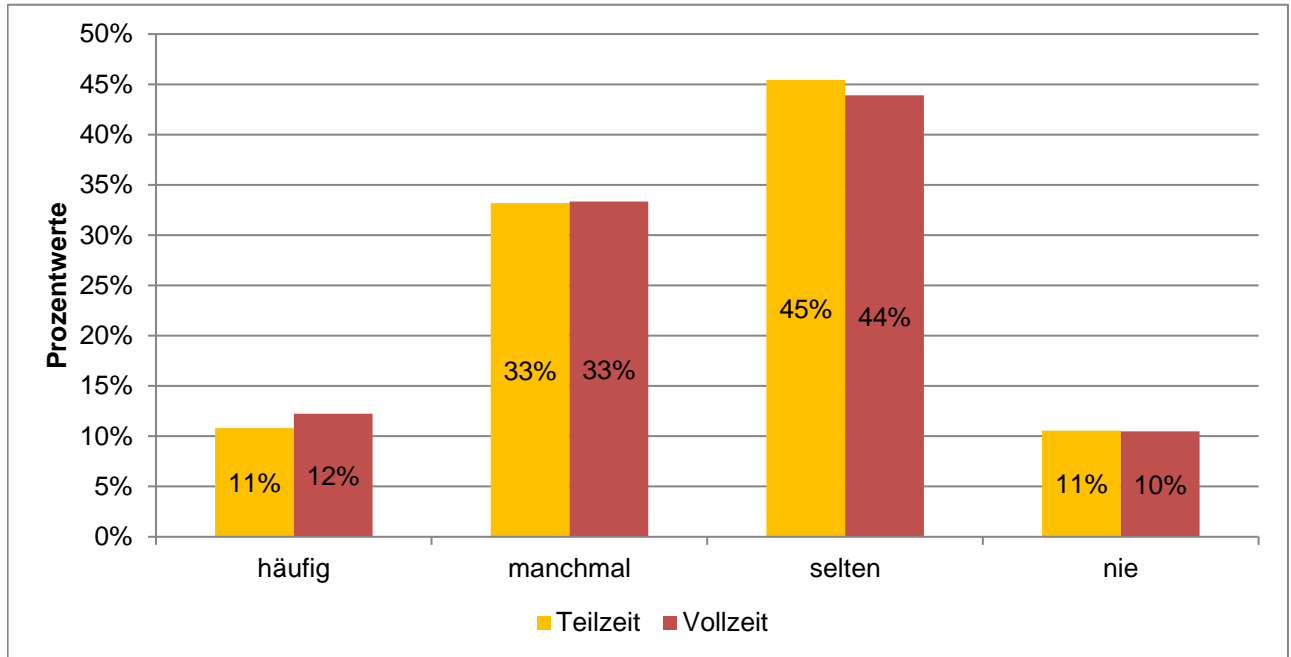


Ausgewertete Fragebögen:	9610	100%
Gültige Antworten:	9561	99%

## MB-Monitor 2024

### Detailanalyse der Frage:

Wie oft kommt es vor, dass sie verbale Gewalt (beispielsweise in Form von Beschimpfungen, Beleidigungen und Drohungen) gegen sich oder andere Mitarbeitende in Ihrem beruflichen Kontext erleben?

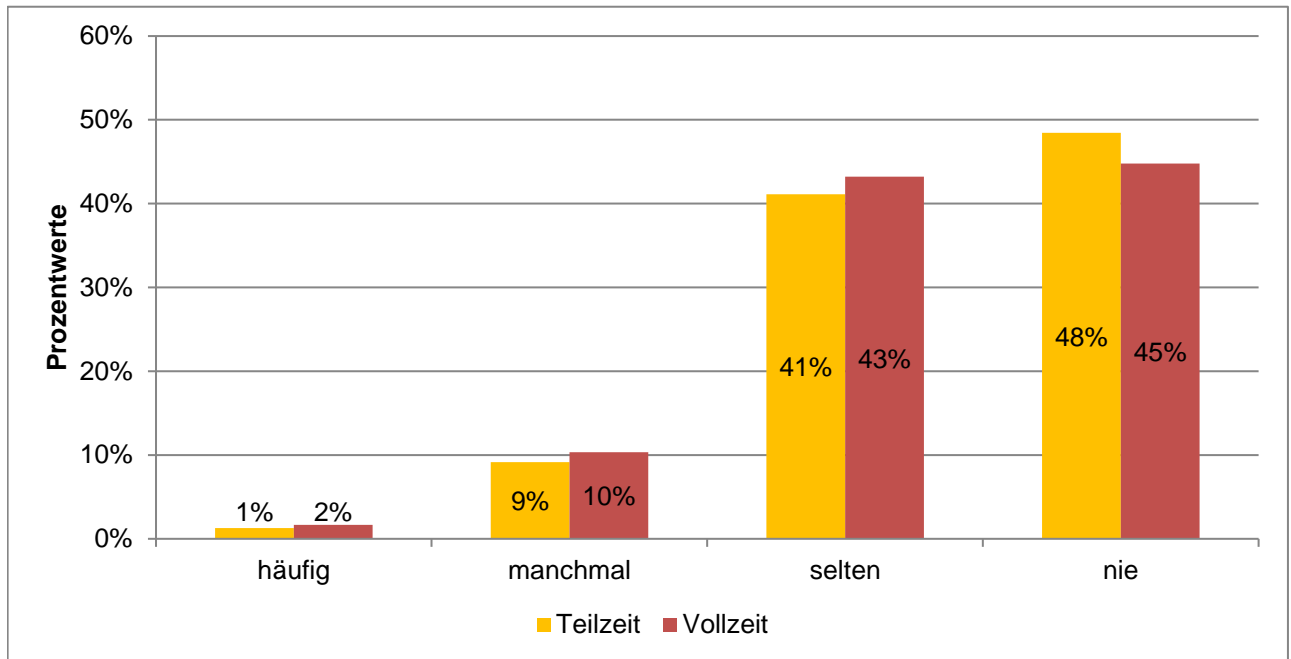


Ausgewertete Fragebögen:	9610	100%
Gültige Antworten:	9595	100%

## MB-Monitor 2024

### Detailanalyse der Frage:

Wie oft kommt es vor, dass sie körperliche Gewalt (beispielsweise in Form von Tätlichkeiten wie Schlägen oder Tritte) gegen sich oder andere Mitarbeitende in Ihrem beruflichen Kontext erleben?

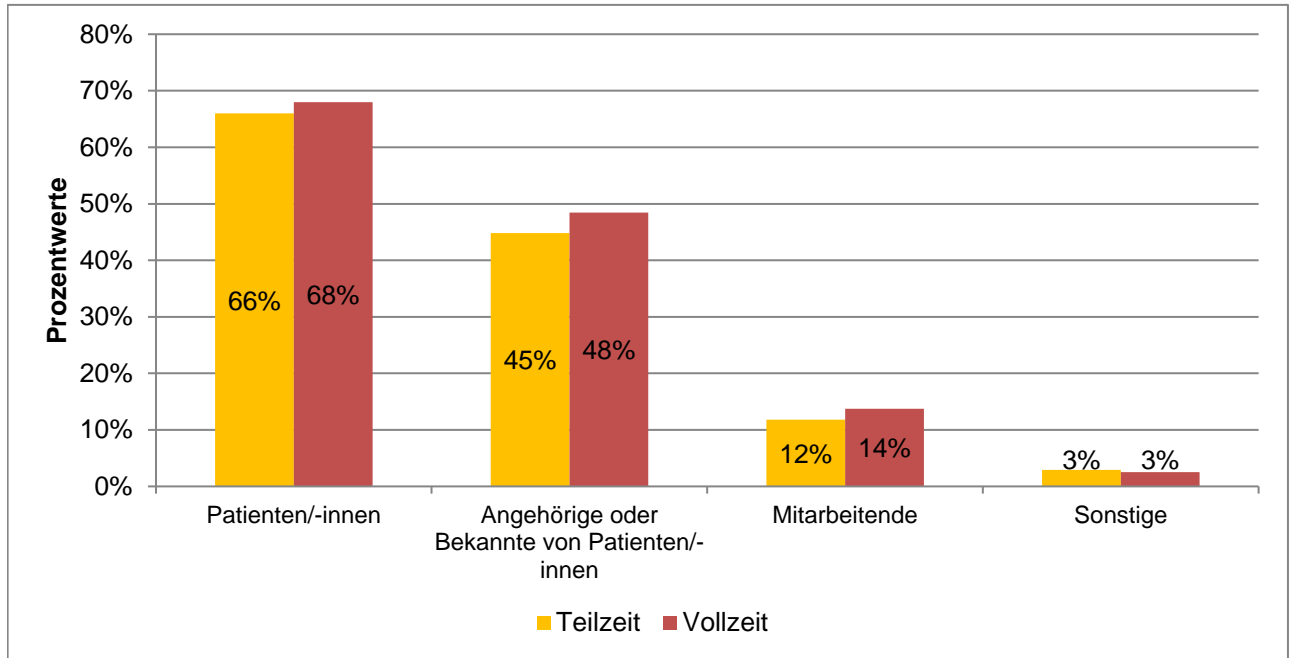


Ausgewertete Fragebögen:	9610	100%
Gültige Antworten:	9591	100%

# MB-Monitor 2024

## Detailanalyse der Frage:

Von wem ging die Gewalt aus?



Ausgewertete Fragebögen:  
Gültige Antworten:

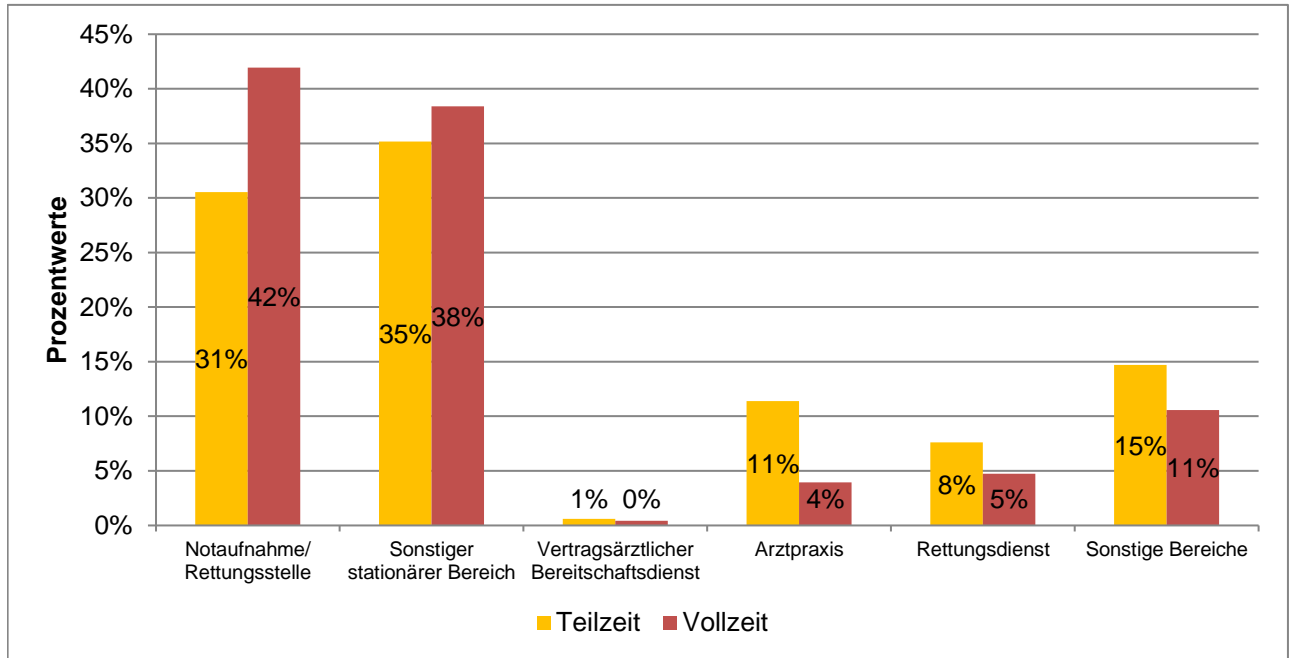
8644  
12503

(Mehrfachantworten  
möglich)

# MB-Monitor 2024

## Detailanalyse der Frage:

Wo ist dies hauptsächlich passiert?

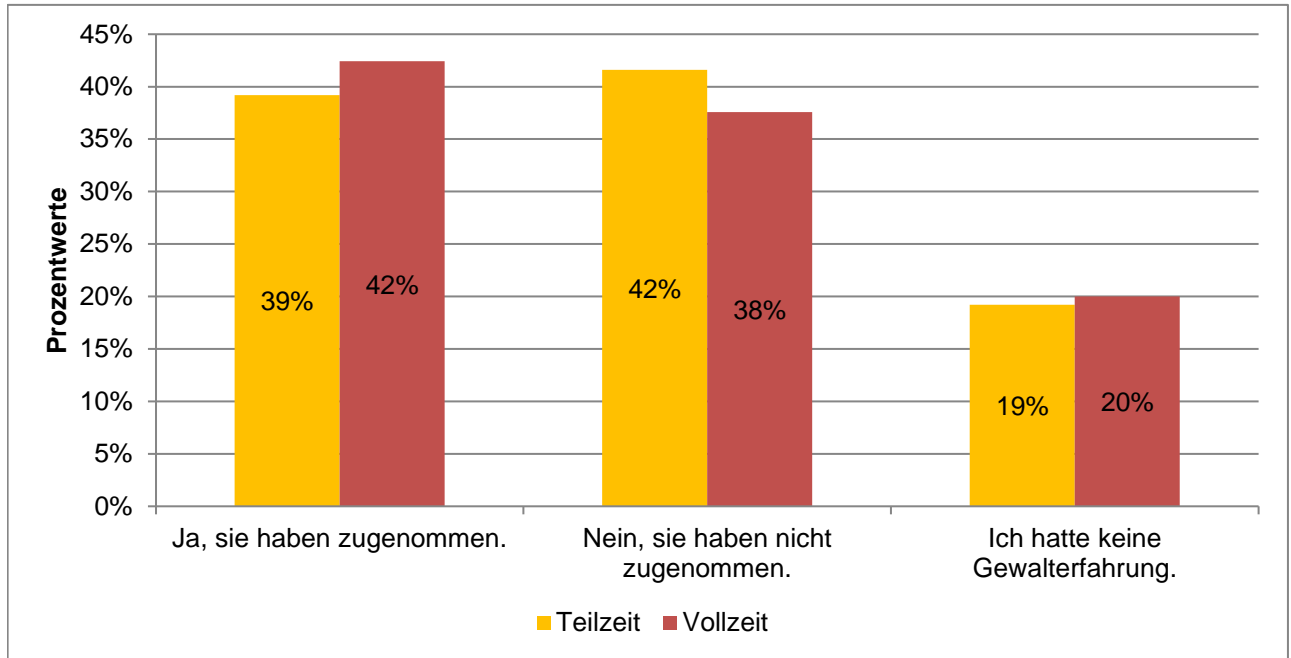


Ausgewertete Fragebögen:	8644	94%
Gültige Antworten:	8084	94%

# MB-Monitor 2024

## Detailanalyse der Frage:

Haben Ihre Gewalterfahrungen im beruflichen Kontext in den vergangenen fünf Jahren zugenommen?



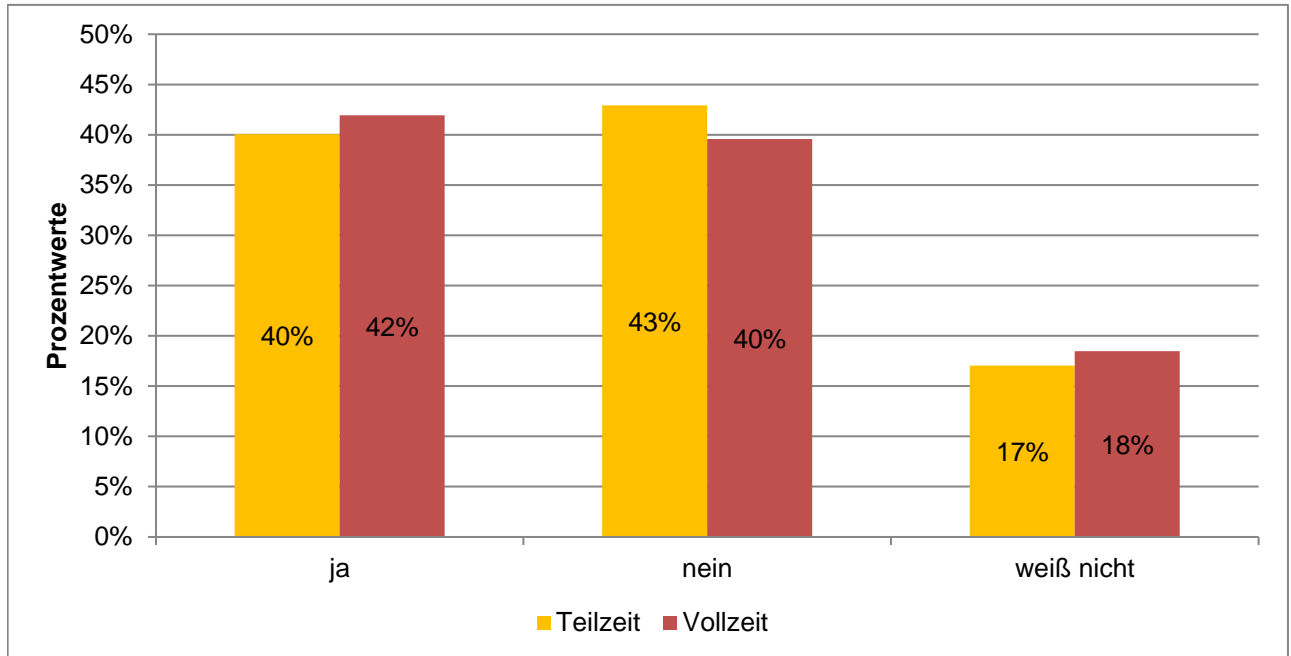
Ausgewertete Fragebögen:	9610	100%
Gültige Antworten:	9426	98%



# MB-Monitor 2024

## Detailanalyse der Frage:

Gibt es an Ihrer Einrichtung Schutzmaßnahmen vor Gewalt am Arbeitsplatz (z. B. Sicherheitspersonal, spezifische Schulungen/Deeskalations-Training)?

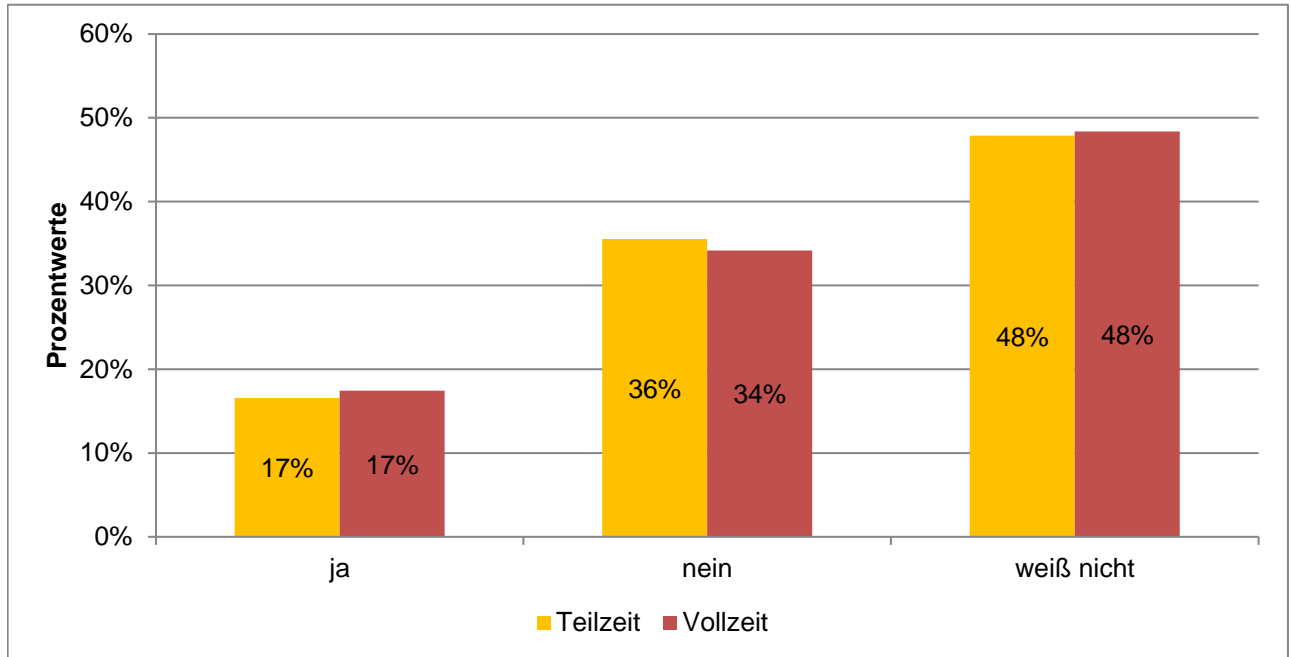


Ausgewertete Fragebögen:	9610	100%
Gültige Antworten:	9564	100%

## MB-Monitor 2024

### Detailanalyse der Frage:

Werden an Ihrer Arbeitsstätte Beschäftigte, die Opfer von Gewalt im beruflichen Kontext geworden sind, durch geschultes oder von der Einrichtung vermitteltes Personal unterstützt und betreut (Sofort-Unterstützung und Nachsorge)?



Ausgewertete Fragebögen:	9610	100%
Gültige Antworten:	9550	99%