

**ERGEBNISBERICHT DER  
MITGLIEDERBEFRAGUNG 2026  
GESAMTAUSWERTUNG**

**MACHTMISSBRAUCH UND SEXUELLE  
BELÄSTIGUNG AM ARBEITSPLATZ**

**LANDESVERBAND NIEDERSACHSEN**

# Inhaltsverzeichnis

Inhaltsverzeichnis	2
Rücklaufquoten	3
Repräsentativität	4
Detailanalysen	7
Detailanalysen gruppiert	41
...nach Geschlecht	41
...nach beruflicher Position	74
...nach Arbeitgeber	115

# Machtmissbrauch und sexuelle Belästigung am Arbeitsplatz

## Mitgliederbefragung 2026 Niedersachsen

### Rücklaufquoten

	<i>Versendete E-Mails</i>	<i>Gültige Antworten</i>	<i>Rücklaufquote (netto)</i>
<b>Gesamt</b>	<b>7.892</b>	<b>1.071</b>	<b>14%</b>

# REPRÄSENTATIVITÄT

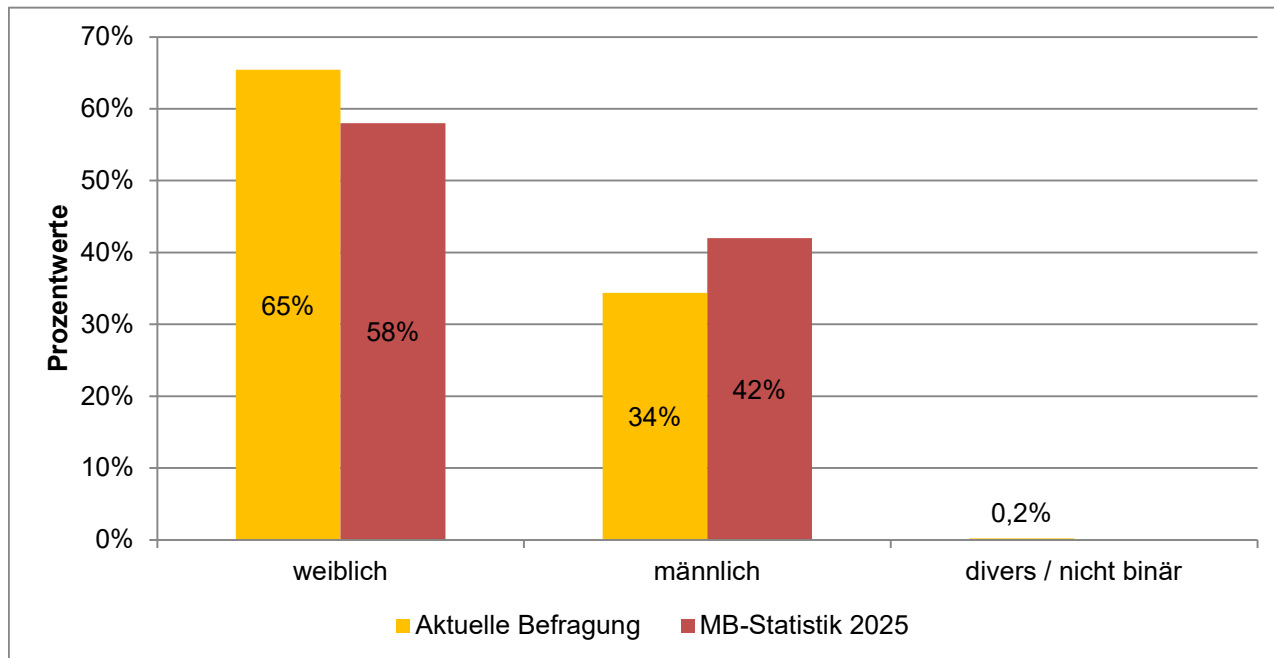
## MACHTMISSBRAUCH UND SEXUELLE BELÄSTIGUNG AM ARBEITSPLATZ

### MITGLIEDERBEFRAGUNG 2026 NIEDERSACHSEN

# Machtmissbrauch und sexuelle Belästigung am Arbeitsplatz

## Detailanalyse der Frage:

Geschlecht



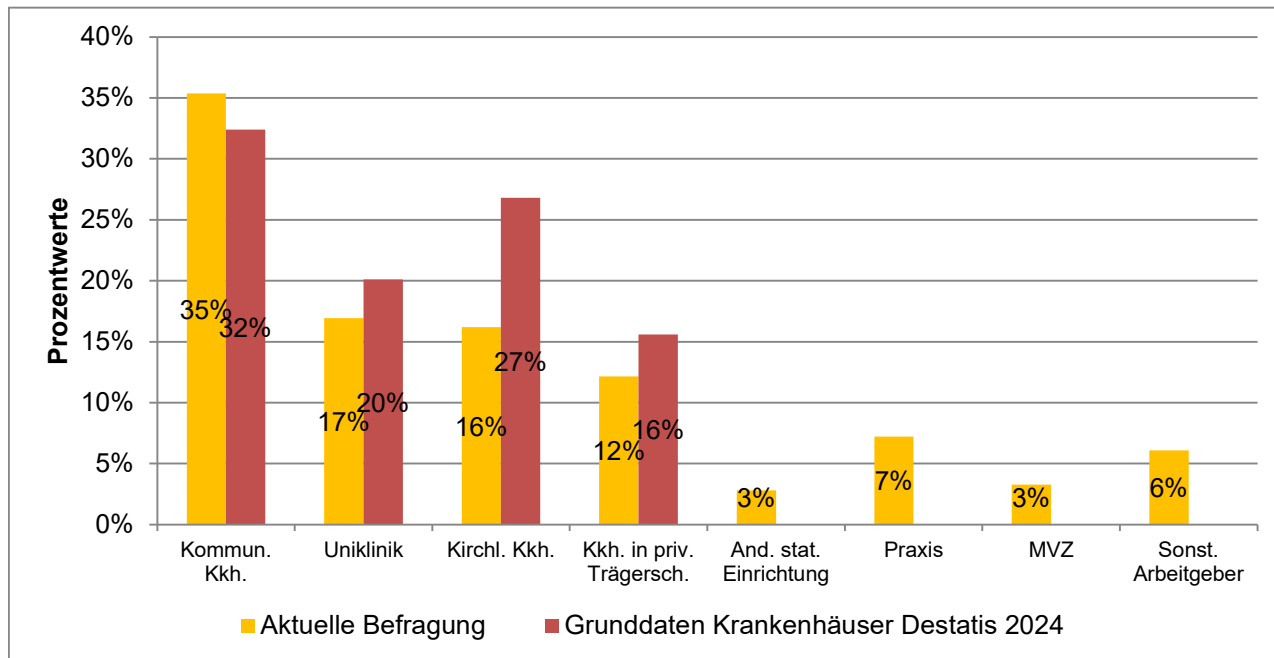
	Häufigkeiten	Prozentwerte	MB-Statistik 2025
weiblich	700	65%	58%
männlich	368	34%	42%
divers / nicht binär	2	0,2%	

Ausgewertete Fragebögen:	1071	100%
Gültige Antworten:	1070	99,9%

# Machtmissbrauch und sexuelle Belästigung am Arbeitsplatz

## Detailanalyse der Frage:

Ärztliches Personal nach Trägerschaft



	Häufigkeiten	Prozentwerte	Grunddaten Krankenhäuser Destatis 2024
Kommun. Kkh.	378	35%	32%
Uniklinik	181	17%	20%
Kirchl. Kkh.	173	16%	27%
Kkh. in priv. Trägersch.	130	12%	16%
And. stat. Einrichtung	30	3%	
Praxis	77	7%	
MVZ	35	3%	
Sonst. Arbeitgeber	65	6%	

Ausgewertete Fragebögen: 1071 100%  
 Gültige Antworten: 1069 99,8%

## DETAILANALYSEN

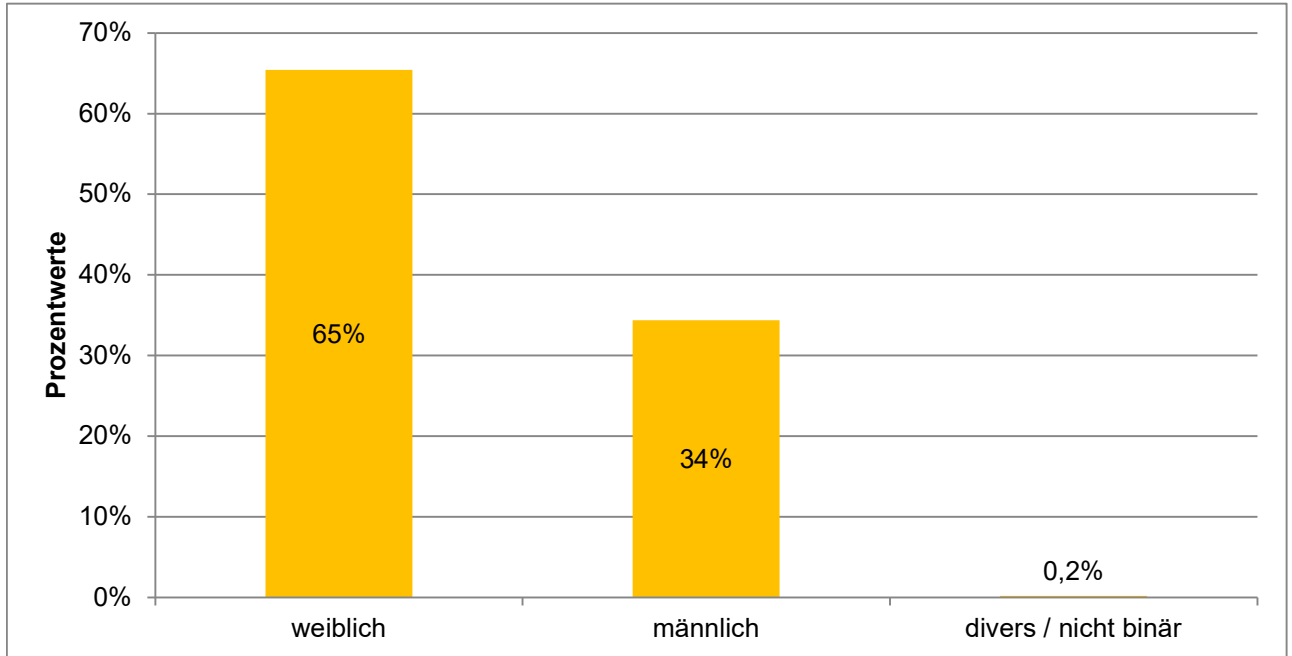
### MACHTMISSBRAUCH UND SEXUELLE BELÄSTIGUNG AM ARBEITSPLATZ

### MITGLIEDERBEFRAGUNG 2026 NIEDERSACHSEN

# Machtmissbrauch und sexuelle Belästigung am Arbeitsplatz

## Detailanalyse der Frage:

Geschlecht



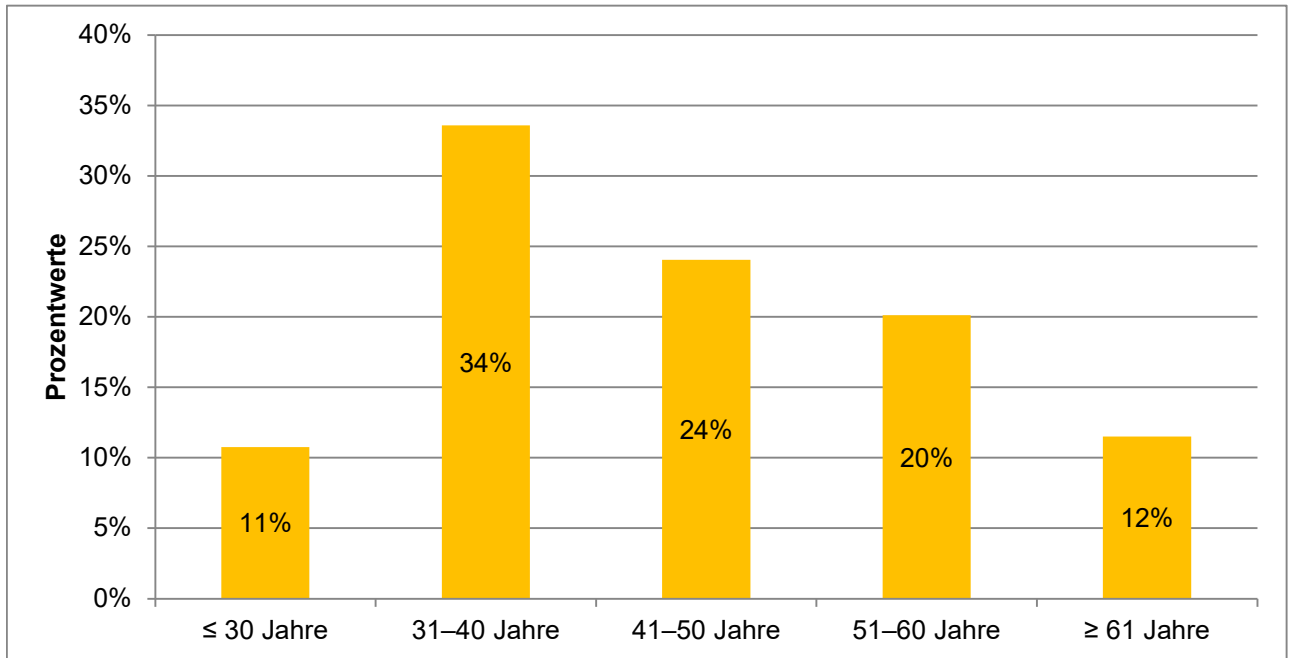
	Häufigkeiten	Prozentwerte
weiblich	700	65%
männlich	368	34%
divers / nicht binär	2	0,2%

Ausgewertete Fragebögen:	1071	100%
Gültige Antworten:	1070	99,9%

# Machtmissbrauch und sexuelle Belästigung am Arbeitsplatz

## Detailanalyse der Frage:

Alter



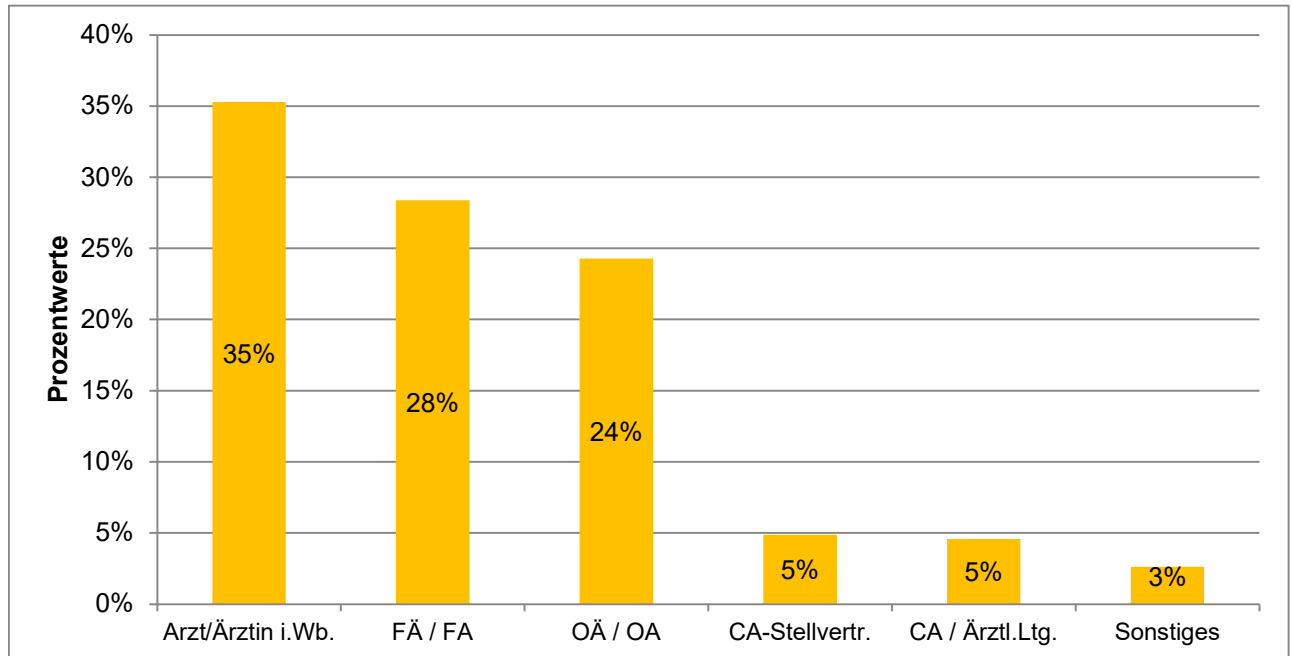
	Häufigkeiten	Prozentwerte
≤ 30 Jahre	115	11%
31–40 Jahre	359	34%
41–50 Jahre	257	24%
51–60 Jahre	215	20%
≥ 61 Jahre	123	12%

Ausgewertete Fragebögen:	1071	100%
Gültige Antworten:	1069	99,8%

# Machtmissbrauch und sexuelle Belästigung am Arbeitsplatz

## Detailanalyse der Frage:

Welche Position bekleiden Sie aktuell?



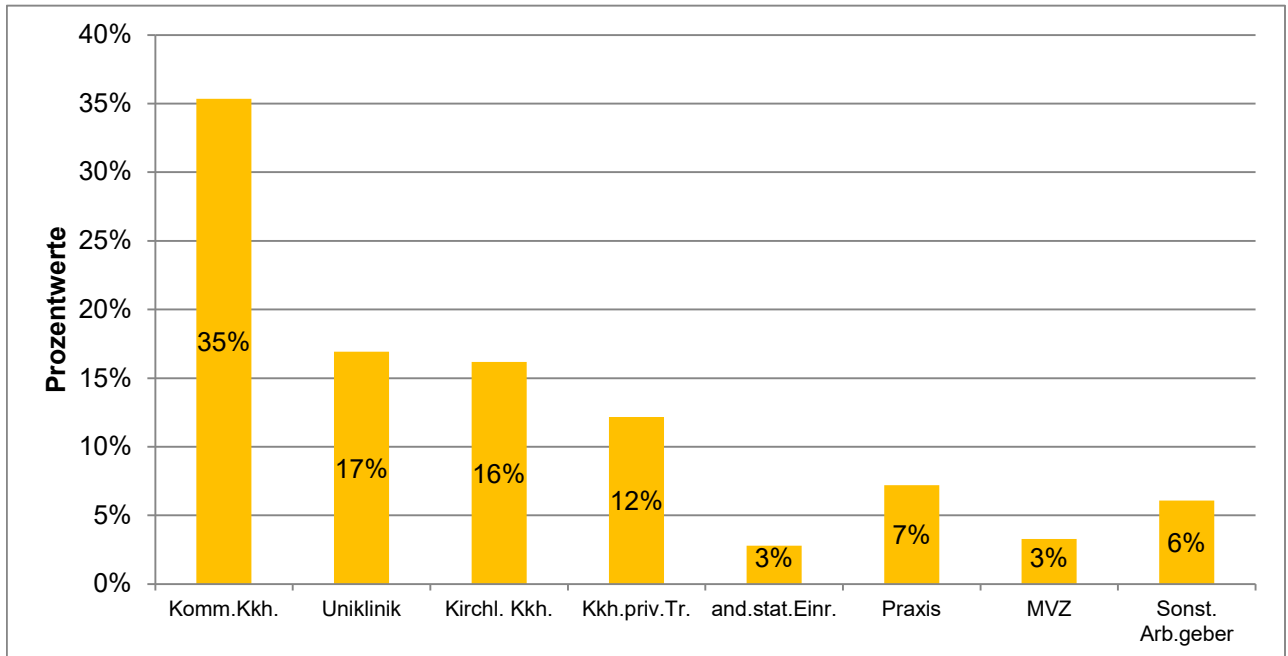
	Häufigkeiten	Prozentwerte
Arzt/Ärztin in WB	378	35%
Fachärztin/-arzt	304	28%
Oberärztin/-arzt	260	24%
CA.stellv./-in	52	5%
Chefärztin/-arzt, Ärztl. Ltg.	49	5%
Sonstiges	28	3%

Ausgewertete Fragebögen:	1071	100%
Gültige Antworten:	1071	100%

# Machtmissbrauch und sexuelle Belästigung am Arbeitsplatz

## Detailanalyse der Frage:

In welchem Bereich sind Sie tätig?

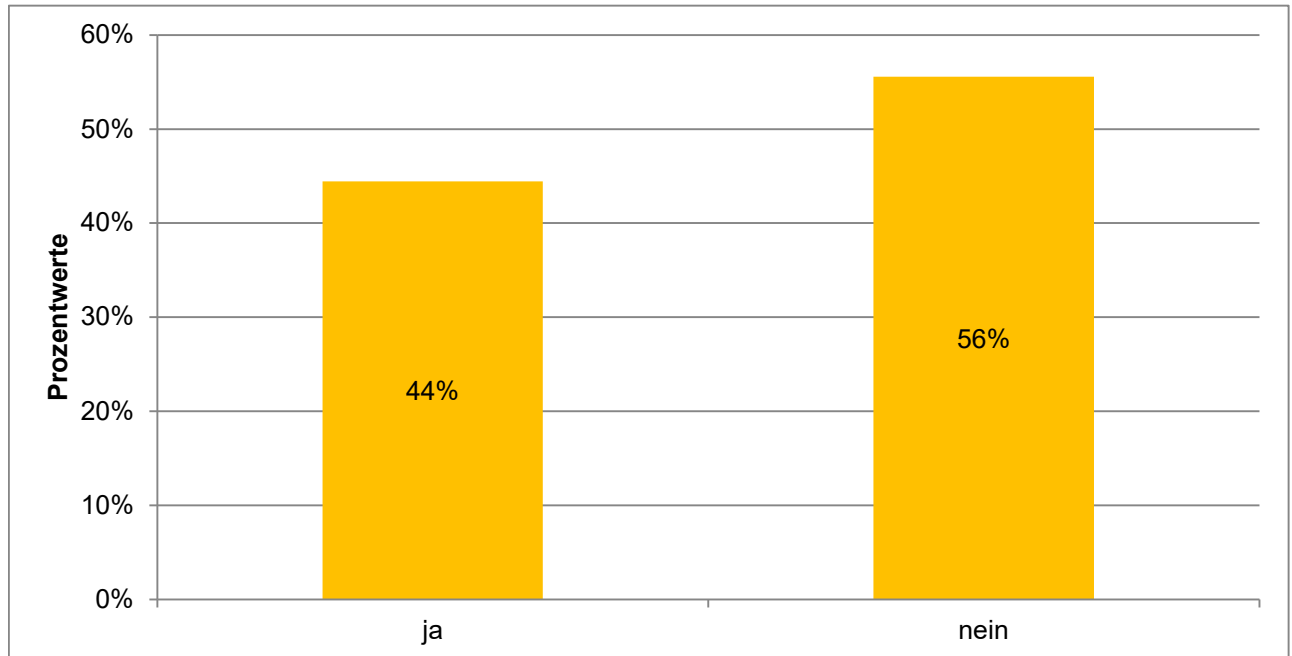


	Häufigkeiten	Prozentwerte
Kommun. Kkh.	378	35%
Uniklinik	181	17%
Kirchl. Kkh.	173	16%
Kkh. in priv. Trägersch.	130	12%
And. stat. Einrichtung	30	3%
Praxis	77	7%
MVZ	35	3%
Sonst. Arbeitgeber	65	6%

Ausgewertete Fragebögen: 1071 100%  
 Gültige Antworten: 1069 99,8%

## Machtmissbrauch und sexuelle Belästigung am Arbeitsplatz Detailanalyse der Frage:

Haben Sie persönlich in den vergangenen 12 Monaten an Ihrem Arbeitsplatz Machtmissbrauch durch ärztliche Beschäftigte erlebt?



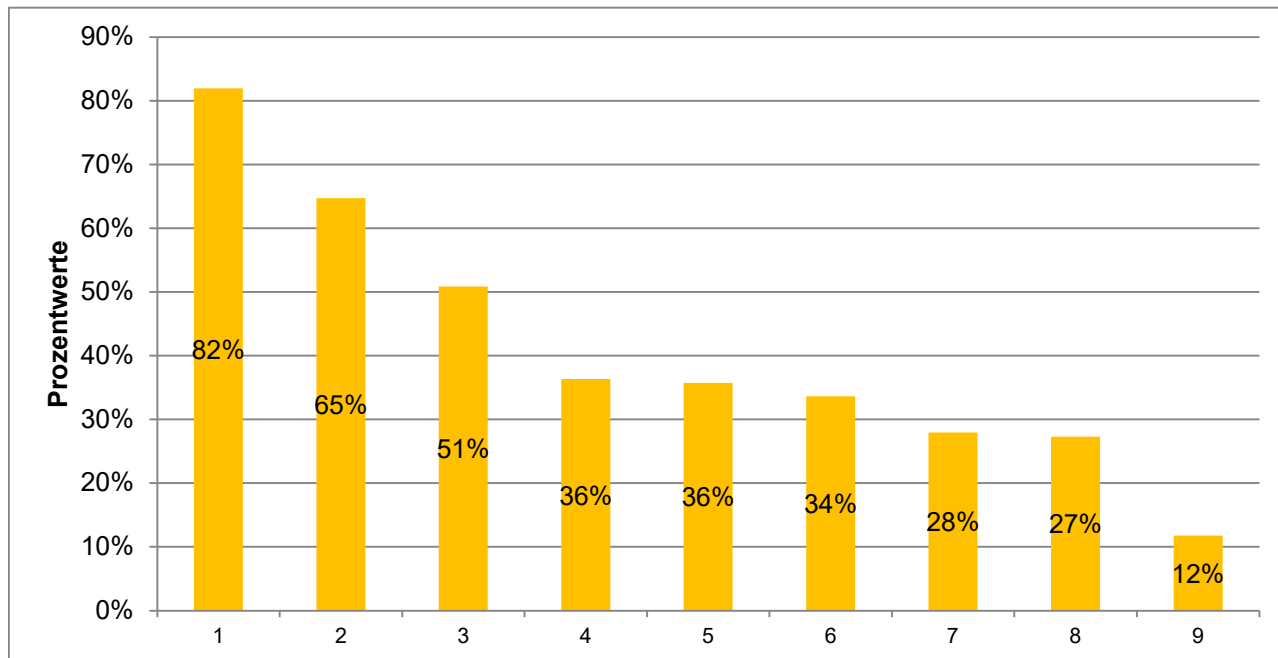
	Häufigkeiten	Prozentwerte
ja	476	44%
nein	595	56%

Ausgewertete Fragebögen:	1071	100%
Gültige Antworten:	1071	100%

# Machtmissbrauch und sexuelle Belästigung am Arbeitsplatz

## Detailanalyse der Frage:

Wenn ja: Welche dieser Erscheinungsformen von Machtmissbrauch durch ärztliche Beschäftigte haben Sie persönlich in den vergangenen 12 Monaten an Ihrem Arbeitsplatz erlebt?



	Häufigkeiten	Prozentwerte
1) respektloser oder herablassender Umgangston	390	82%
2) Infragestellen d. eigenen Person u. Kompetenz ohne sachl. Gründe	308	65%
3) öffentliche Bloßstellung (z. B. vor Team o. Patient/innen), Mobbing	242	51%
4) systematisches Schikanieren, Diskriminieren oder Ausgrenzen	173	36%
5) unfaire Dienst- o. Urlaubsplanung ohne transparente Kriterien	170	36%
6) Entzug oder Verzögerung v. Weiterbildungs-, OP- oder Rotationsmögl. ohne sachliche Begründung	160	34%
7) Androhen/Durchsetzen beruflicher Nachteile	133	28%
8) Benachteiligung aufgrund der familiären Situation	130	27%
9) Sonstiges	56	12%

Ausgewertete Fragebögen:  
Gültige Antworten:

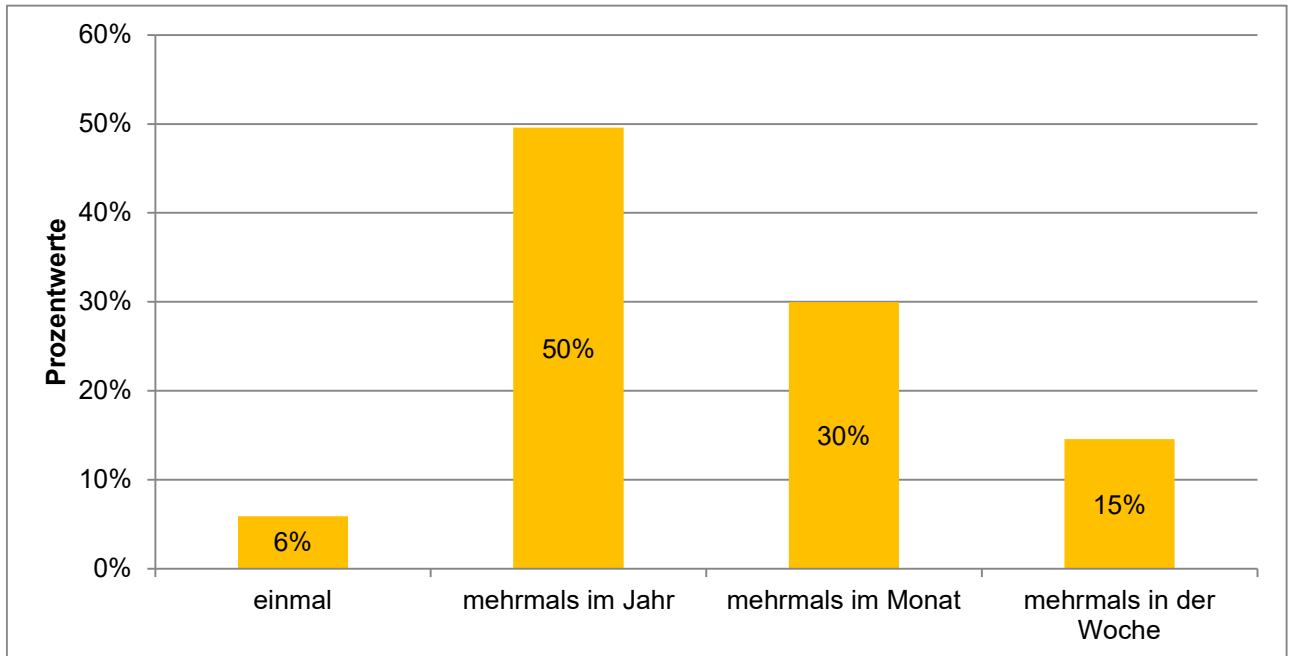
476  
1762

(Mehrfachantworten  
möglich)

# Machtmissbrauch und sexuelle Belästigung am Arbeitsplatz

## Detailanalyse der Frage:

Wie oft haben Sie Machtmissbrauch durch ärztliche Beschäftigte in den vergangenen 12 Monaten an Ihrem Arbeitsplatz erlebt?



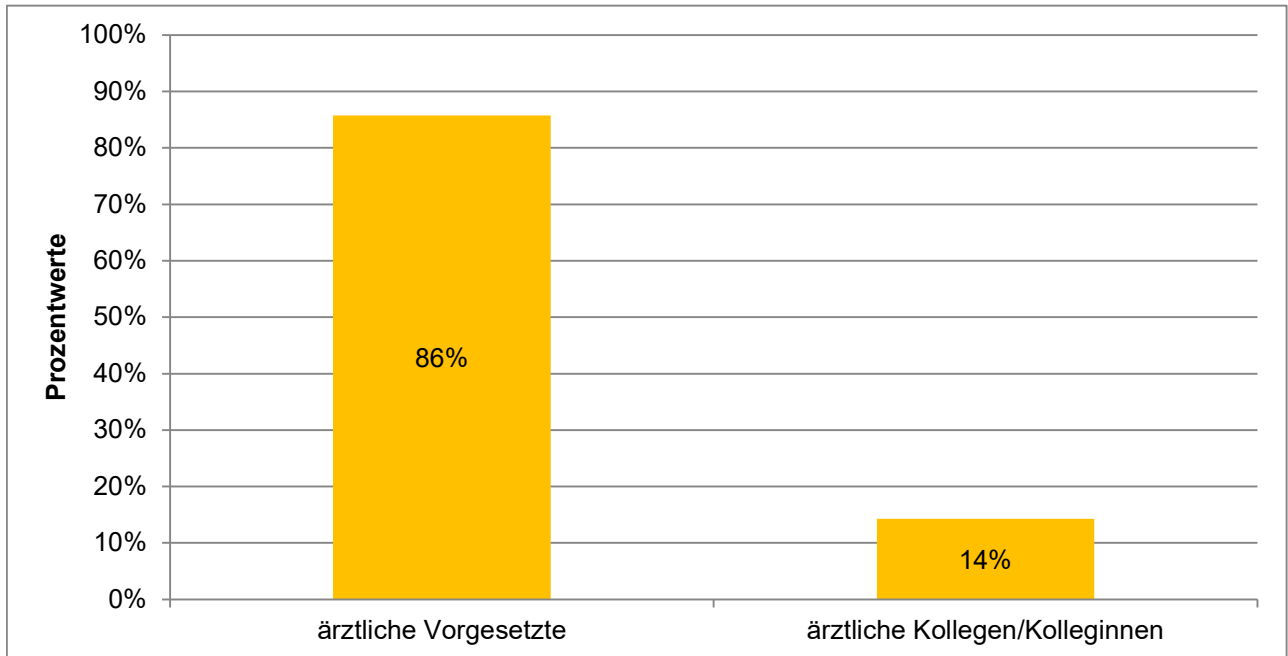
	Häufigkeiten	Prozentwerte
einmal	28	6%
mehrmals im Jahr	235	50%
mehrmals im Monat	142	30%
mehrmals in der Woche	69	15%

Ausgewertete Fragebögen:	476	100%
Gültige Antworten:	474	99,6%

# Machtmissbrauch und sexuelle Belästigung am Arbeitsplatz

## Detailanalyse der Frage:

Von welcher der folgenden Personengruppen ging der Machtmissbrauch überwiegend aus?



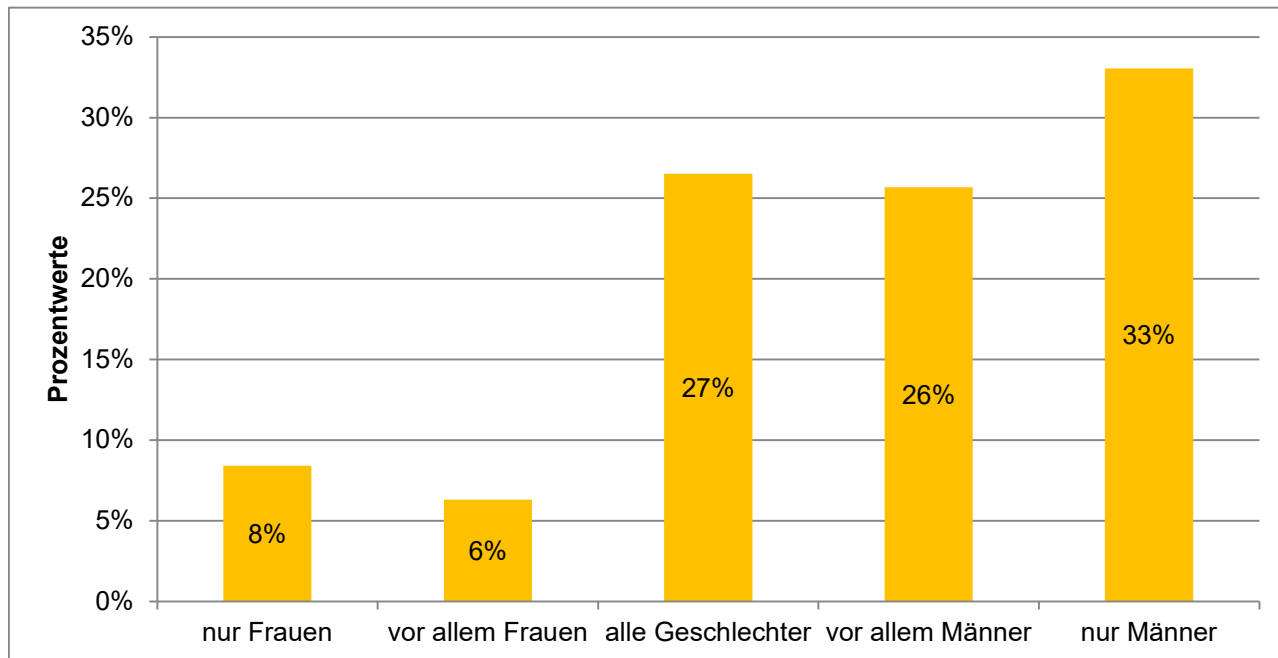
	Häufigkeiten	Prozentwerte
ärztliche Vorgesetzte	403	86%
ärztliche Kollegen/Kolleginnen	67	14%

Ausgewertete Fragebögen:	476	100%
Gültige Antworten:	470	99%

# Machtmissbrauch und sexuelle Belästigung am Arbeitsplatz

## Detailanalyse der Frage:

Von wem wurden diese Handlungen ausgeführt?



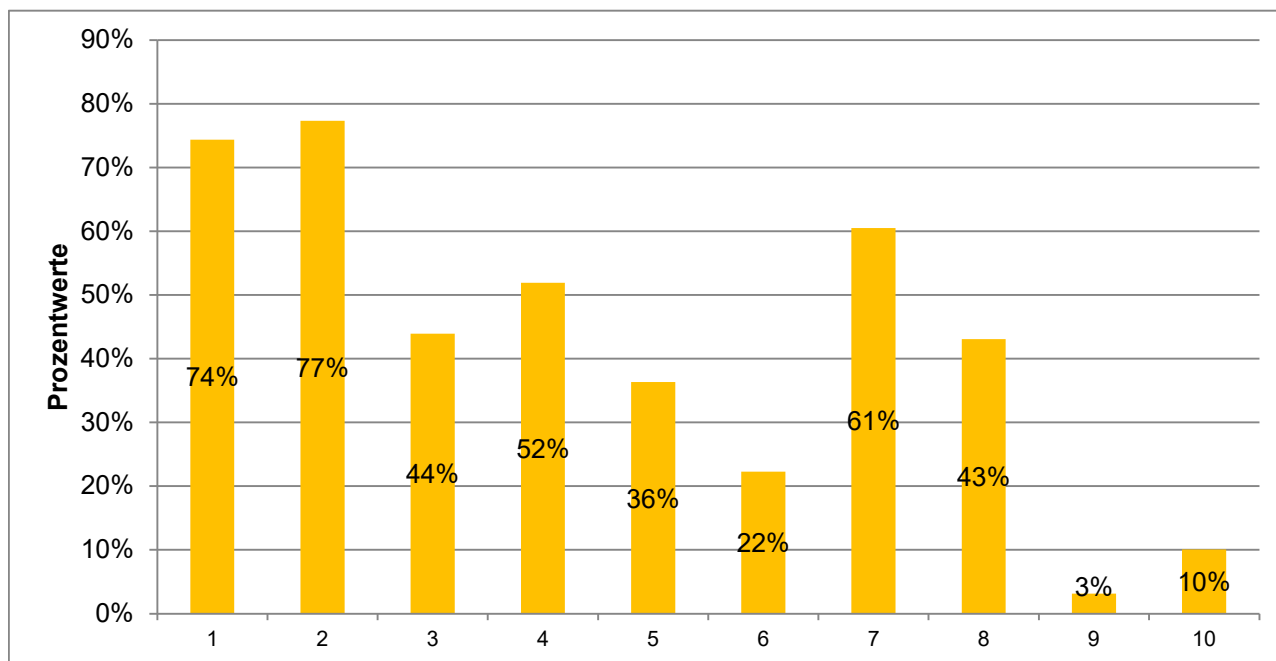
	Häufigkeiten	Prozentwerte
nur Frauen	40	8%
vor allem Frauen	30	6%
alle Geschlechter	126	27%
vor allem Männer	122	26%
nur Männer	157	33%

Ausgewertete Fragebögen:	476	100%
Gültige Antworten:	475	99,8%

# Machtmissbrauch und sexuelle Belästigung am Arbeitsplatz

## Detailanalyse der Frage:

Zu welchen persönlichen Reaktionen hat der erlebte Machtmissbrauch durch ärztliche Beschäftigte bei Ihnen geführt?



	Häufigkeiten	Prozentwerte
1) verminderte Arbeitsmotivation	354	74%
2) emotionale Erschöpfung und anhaltende Anspannung	368	77%
3) Schlafprobleme	209	44%
4) Angst und Unsicherheit im Arbeitskontext	247	52%
5) Leistungs- oder Konzentrationsabfall	173	36%
6) Krankschreibung/Fehlzeiten	106	22%
7) Wunsch nach Wechsel der Abteilung/Klinik	288	61%
8) Wunsch nach Ausstieg aus der stationären Versorgung	205	43%
9) keine spürbaren Folgen	15	3%
10) Sonstiges	48	10%

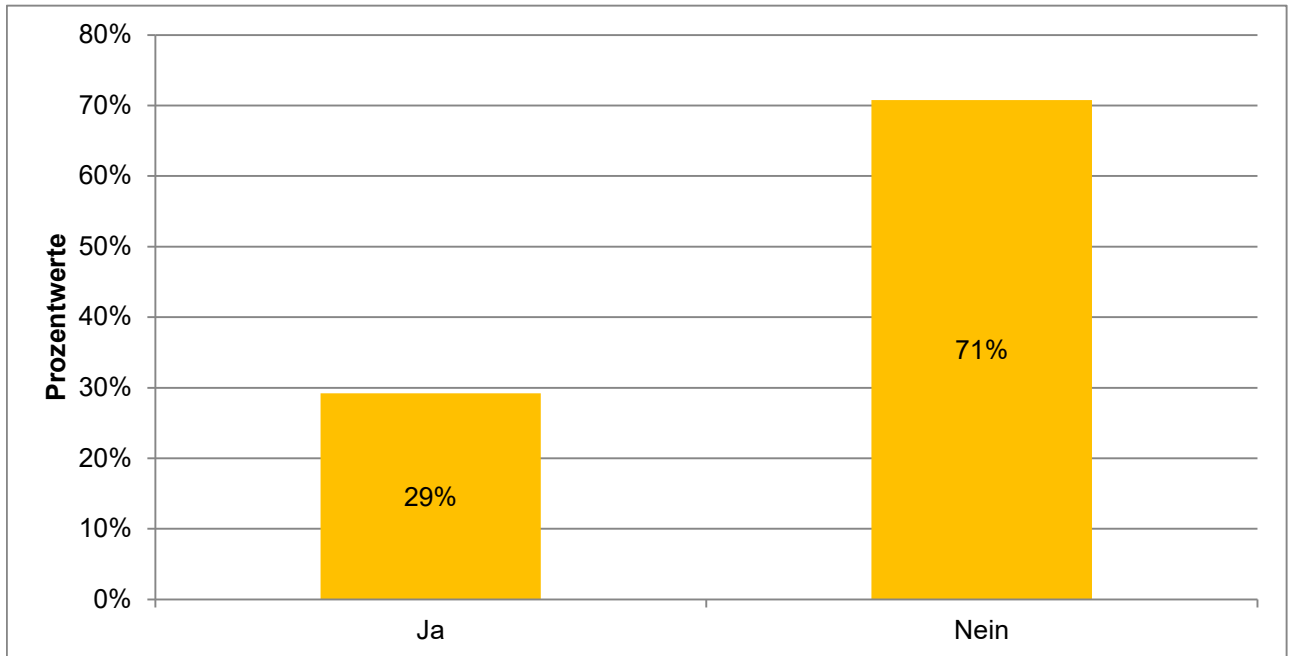
Ausgewertete Fragebögen:  
Gültige Antworten:

476  
2013

(Mehrfachantworten  
möglich)

## Machtmissbrauch und sexuelle Belästigung am Arbeitsplatz Detailanalyse der Frage:

Haben Sie in den vergangenen 12 Monaten den von Ihnen erlebten Machtmissbrauch durch ärztliche Beschäftigte gemeldet?



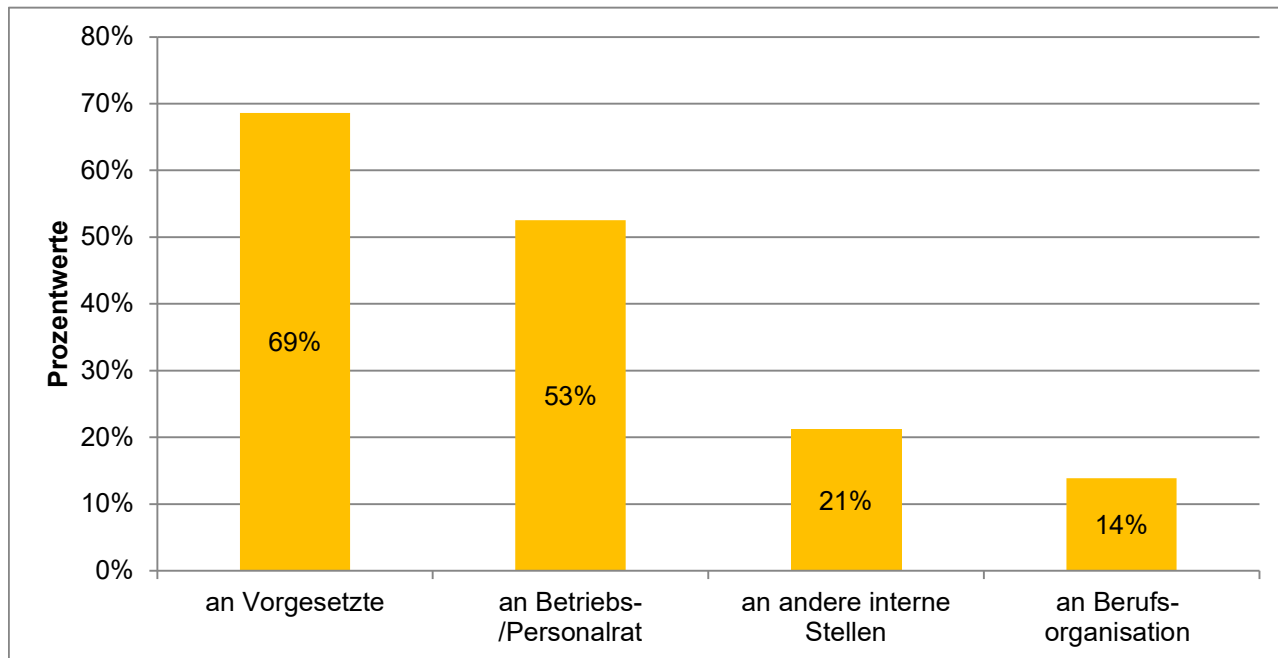
	Häufigkeiten	Prozentwerte
Ja	137	29%
Nein	332	71%

Ausgewertete Fragebögen:	476	100%
Gültige Antworten:	469	98,5%

# Machtmissbrauch und sexuelle Belästigung am Arbeitsplatz

## Detailanalyse der Frage:

Wenn ja: An wen haben Sie die Meldung gerichtet?



	Häufigkeiten	Prozentwerte
an Vorgesetzte	94	69%
an Betriebs- oder Personalrat	72	53%
an andere interne Stellen (z.B. Gleichstellungsbeauftragte/r)	29	21%
an eine Berufsorganisation (z.B. Marburger Bund, Ärztekammer)	19	14%

Ausgewertete Fragebögen:

137

Gültige Antworten:

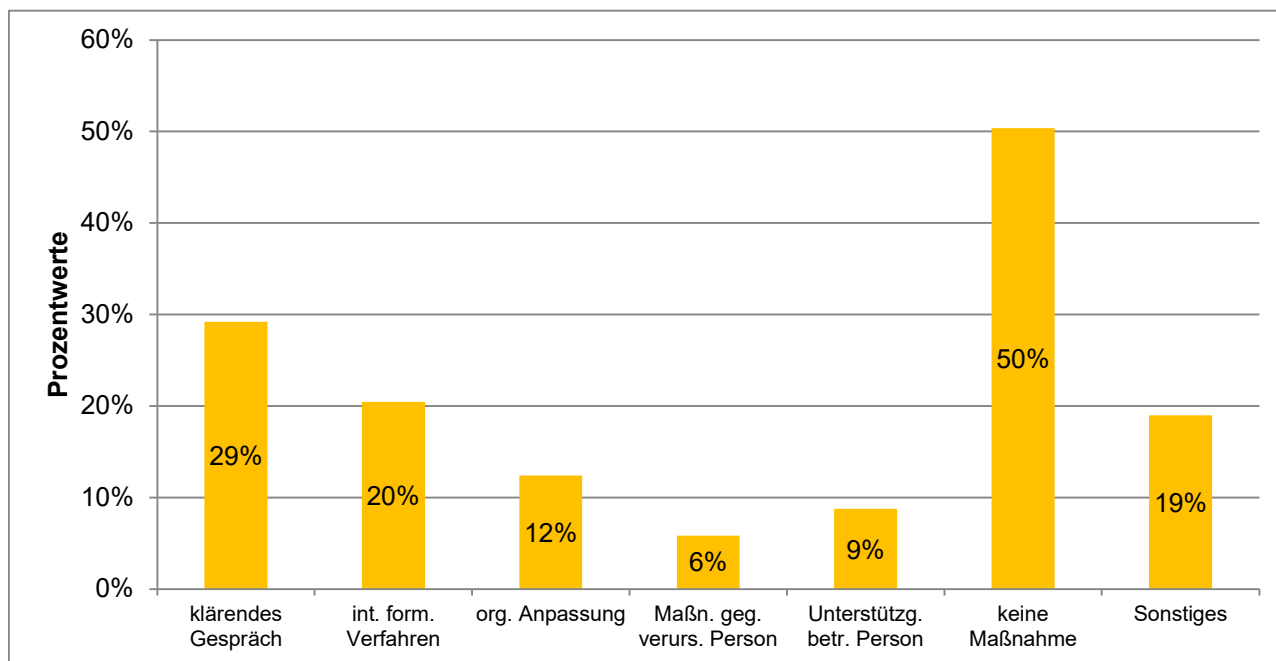
214

(Mehrfachantworten möglich)

# Machtmissbrauch und sexuelle Belästigung am Arbeitsplatz

## Detailanalyse der Frage:

Wenn ja: Welche Maßnahmen sind ergriffen worden?



	Häufigkeiten	Prozentwerte
klärendes Gespräch	40	29%
internes formales Verfahren (z. B. Betriebs- oder Personalrat, Gleichstellungsbeauftragte/r)	28	20%
organisatorische Anpassung (z. B. Dienst-, Rotations-, Einsatzpläne)	17	12%
Maßnahme gegenüber der verursachenden Person (z. B. Abmahnung, Sanktion)	8	6%
Unterstützungsangebot für die betroffene Person (z. B. Beratung, Mediation)	12	9%
keine Maßnahme	69	50%
Sonstiges	26	19%

Ausgewertete Fragebögen:  
Gültige Antworten:

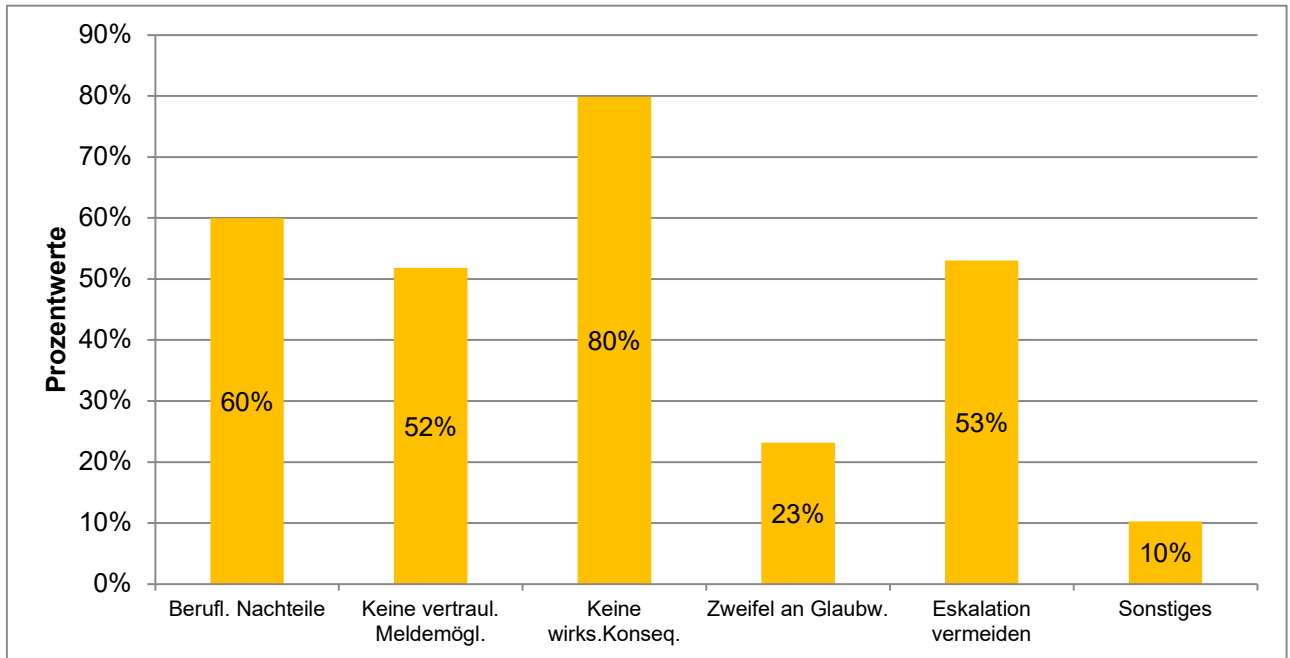
137  
200

(Mehrfachantworten  
möglich)

# Machtmissbrauch und sexuelle Belästigung am Arbeitsplatz

## Detailanalyse der Frage:

Wenn nein: Was ist der Grund/sind die Gründe, warum Sie keine Meldung gemacht haben?



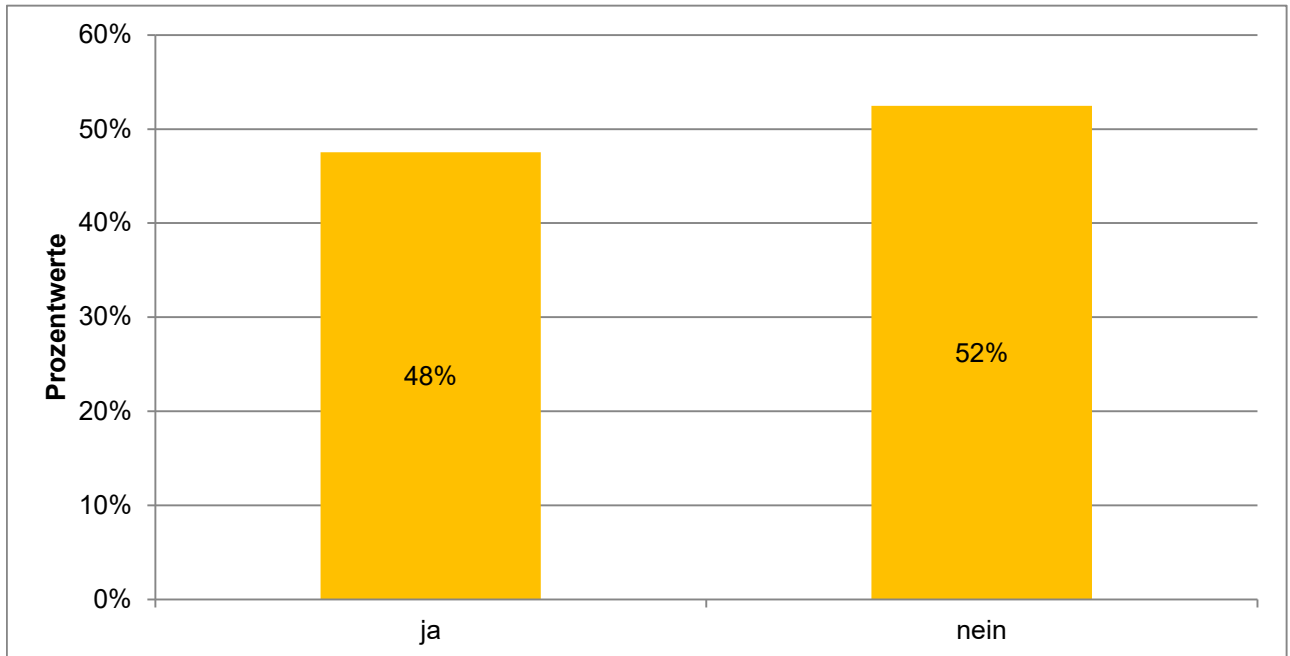
	Häufigkeiten	Prozentwerte
Ich befürchtete berufliche Nachteile	199	60%
Es gab keine vertrauliche oder anonyme Meldemöglichkeit	172	52%
Ich erwartete keine wirksamen Konsequenzen	265	80%
Ich befürchtete, dass mir nicht geglaubt wird	77	23%
Ich wollte eine Eskalation vermeiden	176	53%
Sonstiges	34	10%

Ausgewertete Fragebögen: 332  
 Gültige Antworten: 923

(Mehrfachantworten möglich)

## Machtmissbrauch und sexuelle Belästigung am Arbeitsplatz Detailanalyse der Frage:

Haben Sie schon einmal darüber nachgedacht, in einem Ihnen widerfahrenen Fall von Machtmissbrauch durch ärztliche Beschäftigte sich rechtlich beraten zu lassen, beispielsweise vom Marburger Bund?

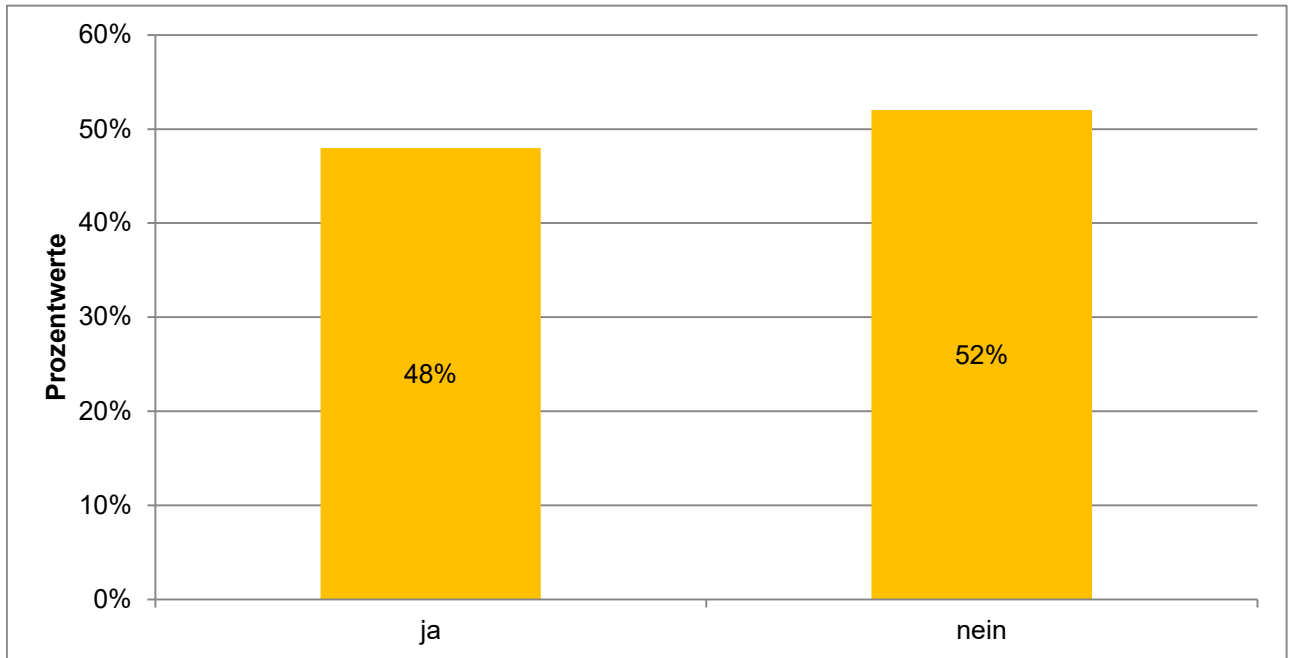


	Häufigkeiten	Prozentwerte
ja	223	48%
nein	246	52%

Ausgewertete Fragebögen:	476	100%
Gültige Antworten:	469	99%

## Machtmissbrauch und sexuelle Belästigung am Arbeitsplatz Detailanalyse der Frage:

Sind Sie schon einmal in den vergangenen 12 Monaten an Ihrem Arbeitsplatz Zeuge von Machtmissbrauch durch ärztliche Beschäftigte geworden?



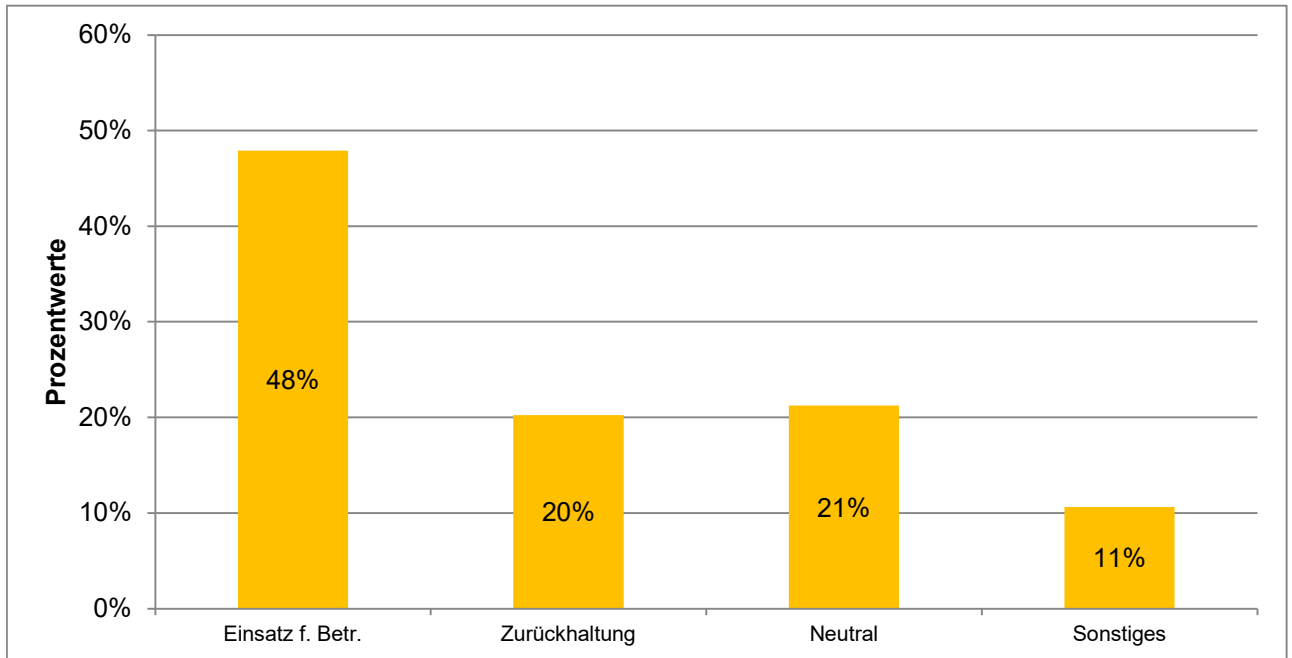
	Häufigkeiten	Prozentwerte
ja	508	48%
nein	551	52%

Ausgewertete Fragebögen:	1071	100%
Gültige Antworten:	1059	99%

# Machtmissbrauch und sexuelle Belästigung am Arbeitsplatz

## Detailanalyse der Frage:

Wenn ja: Wie haben Sie reagiert, als Sie Zeuge von Machtmissbrauch durch ärztliche Beschäftigte wurden?



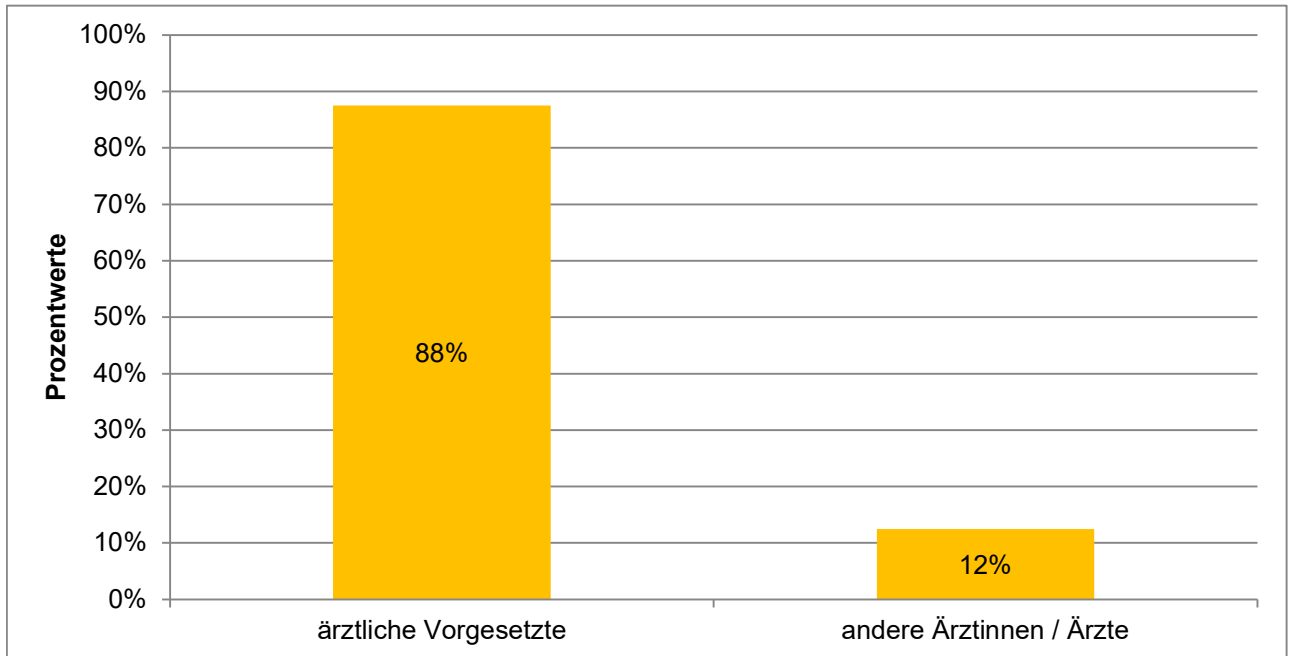
	Häufigkeiten	Prozentwerte
Ich habe mich für den Betroffenen/ die Betroffene eingesetzt	239	48%
Ich habe mich bewusst zurück- gehalten, weil ich Nachteile befürchtete	101	20%
Ich habe mich neutral verhalten	106	21%
Sonstiges	53	11%

Ausgewertete Fragebögen: 508 100%  
 Gültige Antworten: 499 98%

# Machtmissbrauch und sexuelle Belästigung am Arbeitsplatz

## Detailanalyse der Frage:

Von welcher der folgenden Personengruppen ging der Machtmissbrauch überwiegend aus?



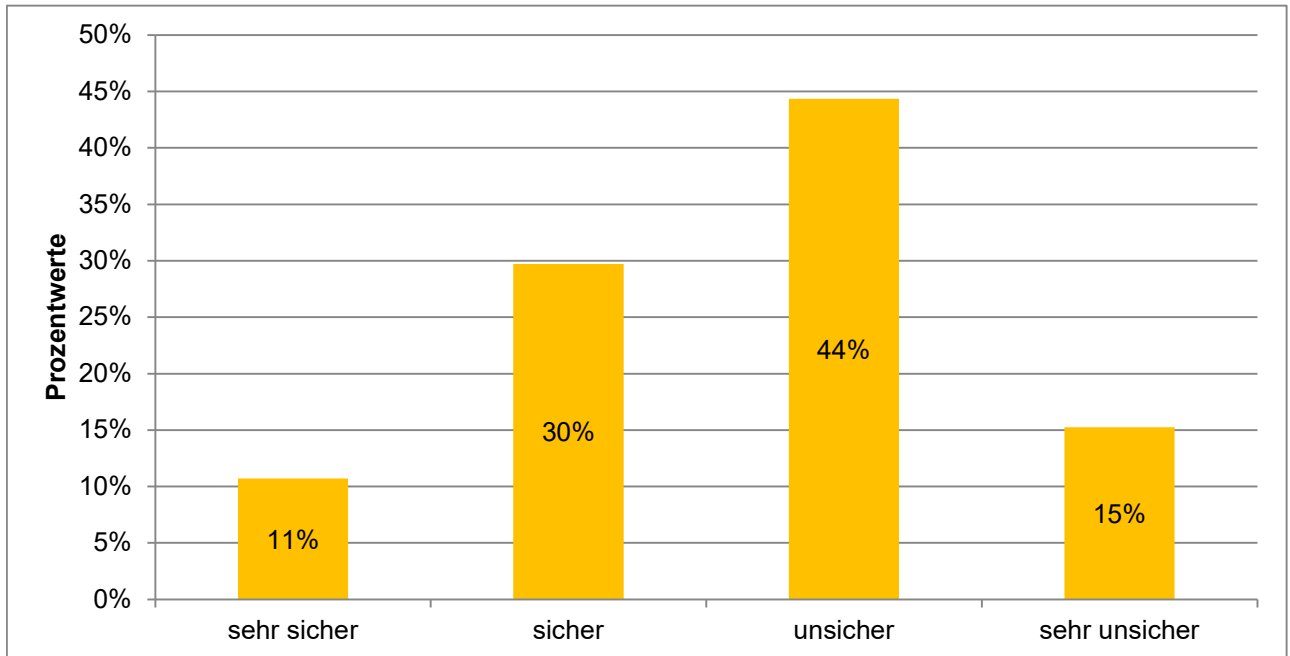
	Häufigkeiten	Prozentwerte
ärztliche Vorgesetzte	435	88%
andere Ärztinnen / Ärzte	62	12%

Ausgewertete Fragebögen:	508	100%
Gültige Antworten:	497	98%

# Machtmissbrauch und sexuelle Belästigung am Arbeitsplatz

## Detailanalyse der Frage:

Wie sicher fühlen Sie sich insgesamt, machtmisbräuchliches Verhalten anzusprechen?



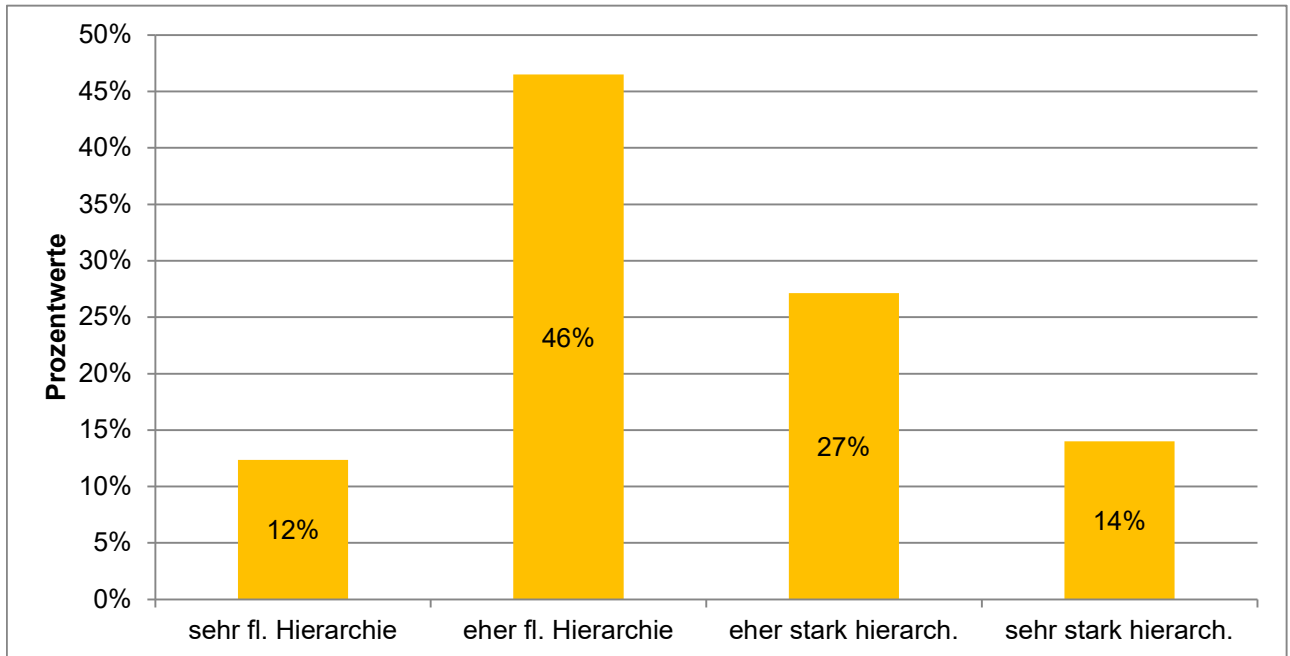
	Häufigkeiten	Prozentwerte
sehr sicher	111	11%
sicher	308	30%
unsicher	460	44%
sehr unsicher	158	15%

Ausgewertete Fragebögen:	1071	100%
Gültige Antworten:	1037	97%

# Machtmissbrauch und sexuelle Belästigung am Arbeitsplatz

## Detailanalyse der Frage:

Wie würden Sie die Führungskultur an Ihrem Arbeitsplatz / in Ihrer Abteilung beschreiben?



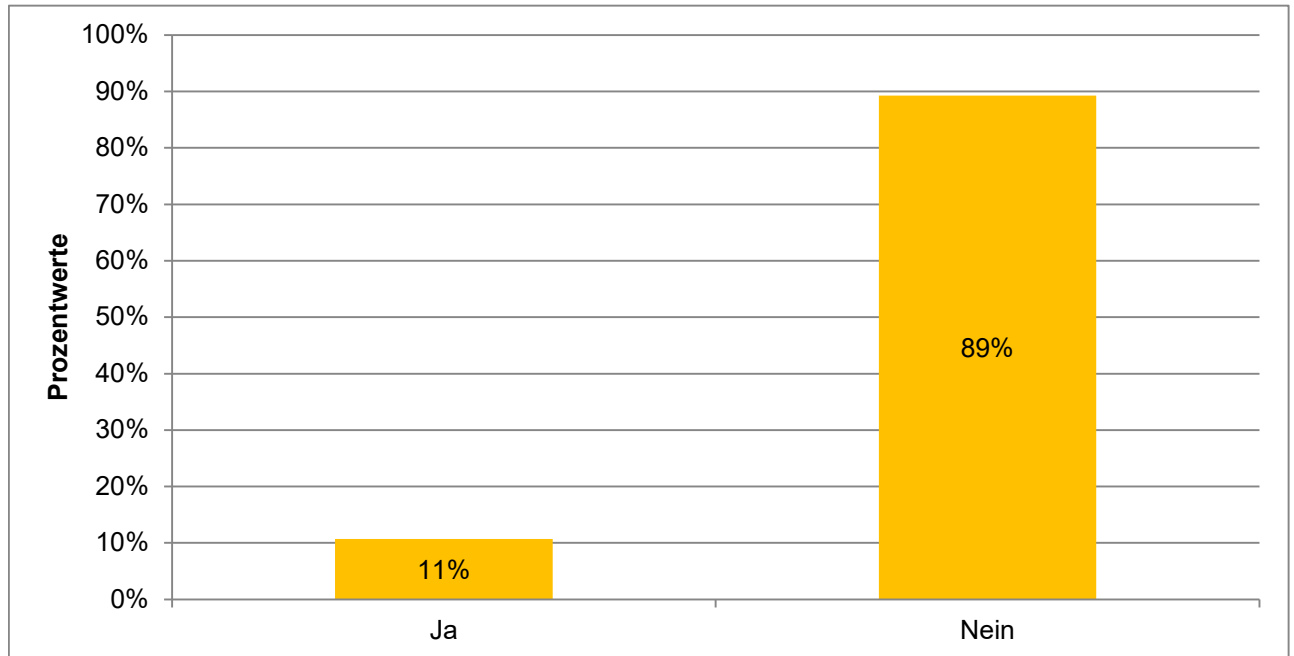
	Häufigkeiten	Prozentwerte
sehr fl. Hierarchie	127	12%
eher fl. Hierarchie	478	46%
eher stark hierarch.	279	27%
sehr stark hierarch.	144	14%

Ausgewertete Fragebögen:	1071	100%
Gültige Antworten:	1028	96%

# Machtmissbrauch und sexuelle Belästigung am Arbeitsplatz

## Detailanalyse der Frage:

Haben Sie persönlich in den vergangenen 12 Monaten an Ihrem Arbeitsplatz sexuelle Belästigung durch ärztliche Beschäftigte erlebt?



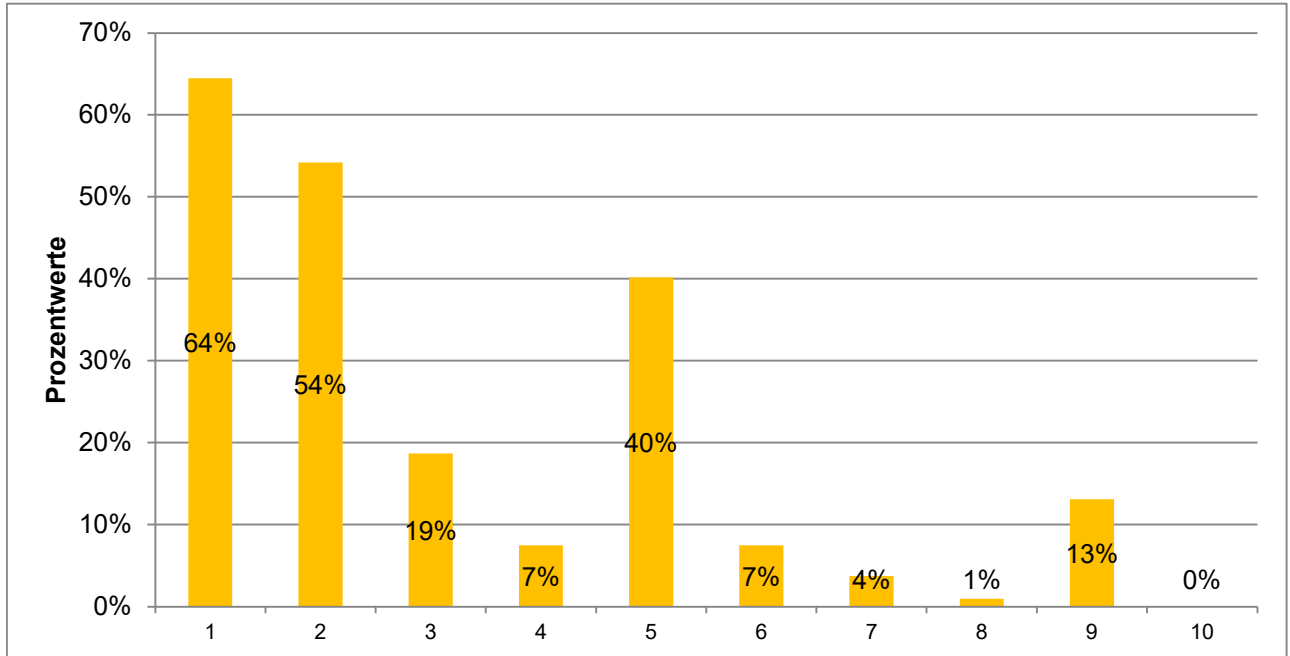
	Häufigkeiten	Prozentwerte
Ja	107	11%
Nein	891	89%

Ausgewertete Fragebögen:	1071	100%
Gültige Antworten:	998	93%

# Machtmissbrauch und sexuelle Belästigung am Arbeitsplatz

## Detailanalyse der Frage:

Wenn ja: Welche der folgenden Verhaltensweisen im Zusammenhang mit sexueller Belästigung durch ärztliche Beschäftigte haben Sie in den vergangenen 12 Monaten erlebt?



	Häufigkeiten	Prozentwerte
1) sexualbez. Kommentare o. abw. Sprüche in meine Richtung	69	64%
2) unerwünschte Erzählungen oder Gespräche mit sexuellem Inhalt	58	54%
3) aufdringliche Blicke oder Gesten mit Sexualbezug	20	19%
4) unerwünschte sexualbez. Direktnachrichten an mich persönlich	8	7%
5) unerwünschte körperl. Nähe o. scheinbar zufällige Berührungen	43	40%
6) unangemessene priv. Einladungen mit sexualbezogener Konnotation	8	7%
7) Andeutung berufl. Vorteile bei sexuellem Entgegenkommen o. berufl. Nachteile bei Verweigerung	4	4%
8) sexualbez. Grenzverletzungen im digitalen o. virtuellen Arbeitskontext	1	1%
9) körperliche Übergriffe mit sexualbezogenem Hintergrund	14	13%
10) sexuelle Nötigung oder Vergewaltigung	0	0%

Ausgewertete Fragebögen:  
Gültige Antworten:

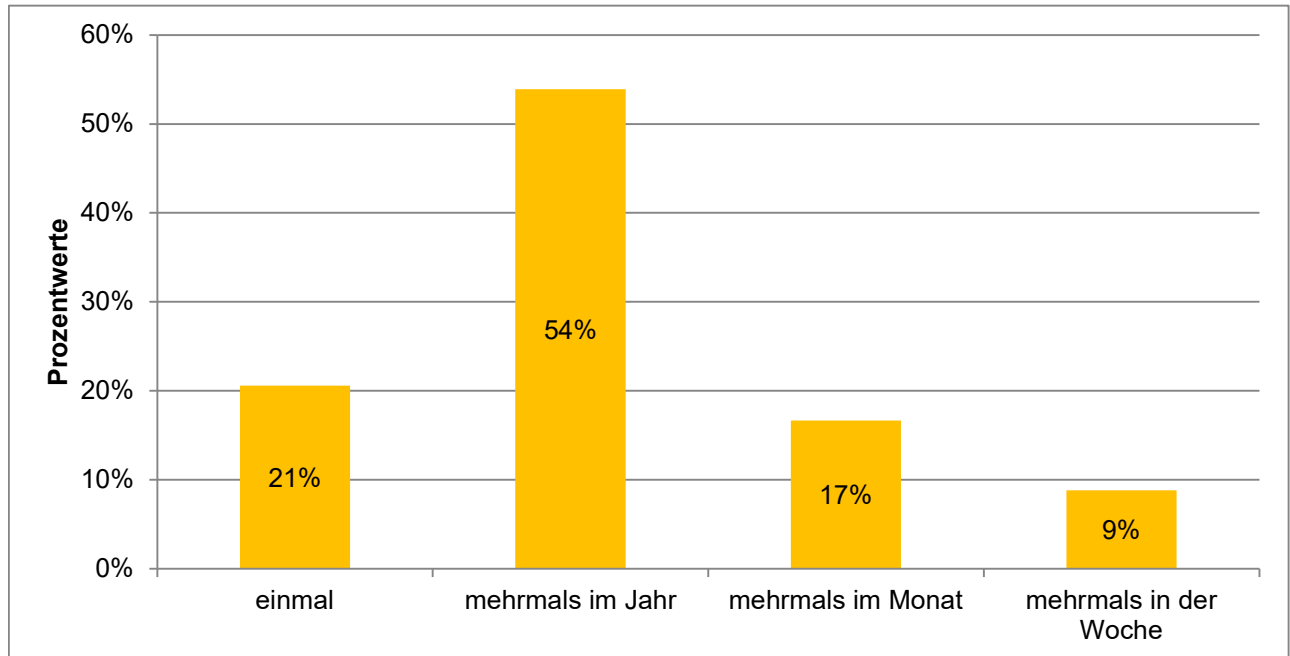
107  
225

(Mehrfachantworten  
möglich)

# Machtmissbrauch und sexuelle Belästigung am Arbeitsplatz

## Detailanalyse der Frage:

Wie oft haben Sie sexuelle Belästigung am Arbeitsplatz durch ärztliche Beschäftigte in den vergangenen 12 Monaten erlebt?

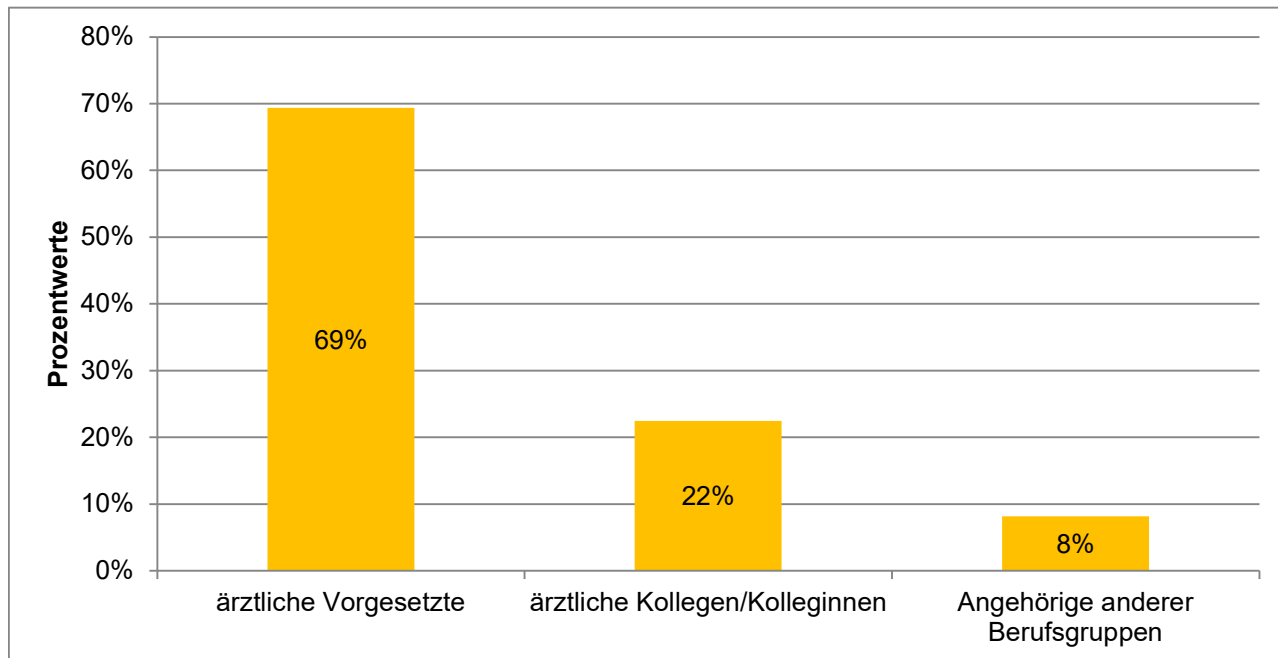


	Häufigkeiten	Prozentwerte
einmal	21	21%
mehrmals im Jahr	55	54%
mehrmals im Monat	17	17%
mehrmals in der Woche	9	9%

Ausgewertete Fragebögen:	107	100%
Gültige Antworten:	102	95%

## Machtmissbrauch und sexuelle Belästigung am Arbeitsplatz Detailanalyse der Frage:

Von welcher der folgenden Personengruppen ging die sexuelle Belästigung überwiegend aus?



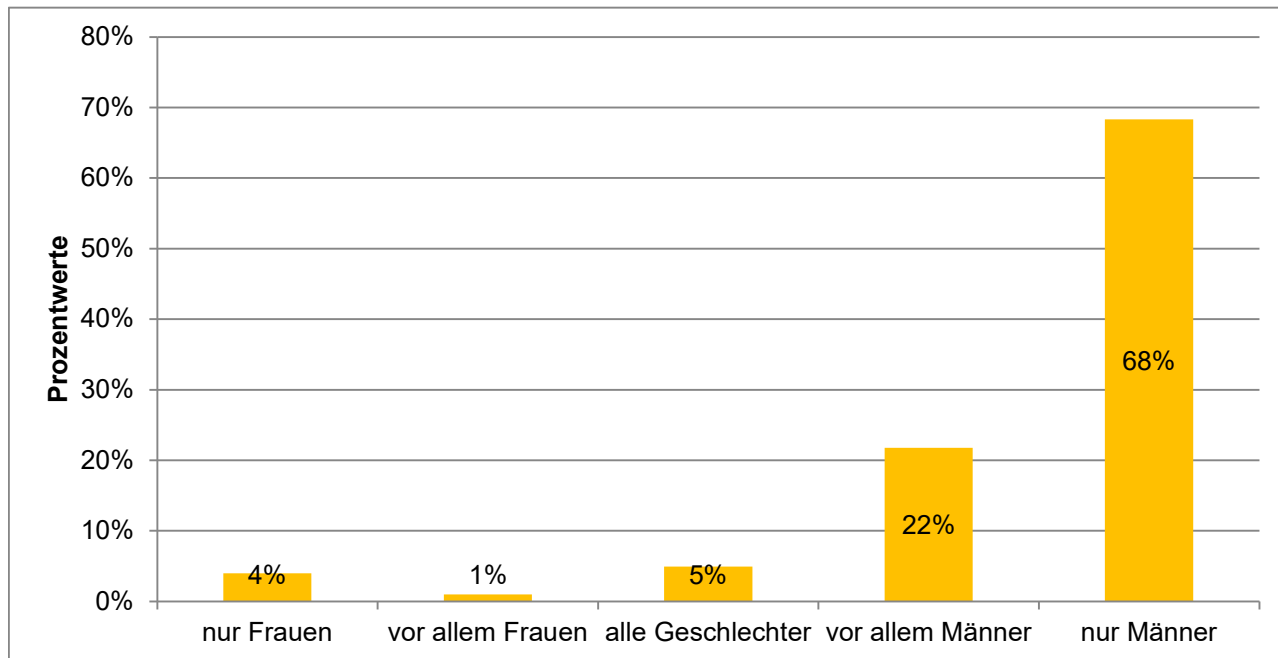
	Häufigkeiten	Prozentwerte
ärztliche Vorgesetzte	68	69%
ärztliche Kollegen/Kolleginnen	22	22%
Angehörige anderer Berufsgruppen	8	8%

Ausgewertete Fragebögen:	107	100%
Gültige Antworten:	98	92%

# Machtmissbrauch und sexuelle Belästigung am Arbeitsplatz

## Detailanalyse der Frage:

Von wem wurden diese Handlungen ausgeführt?



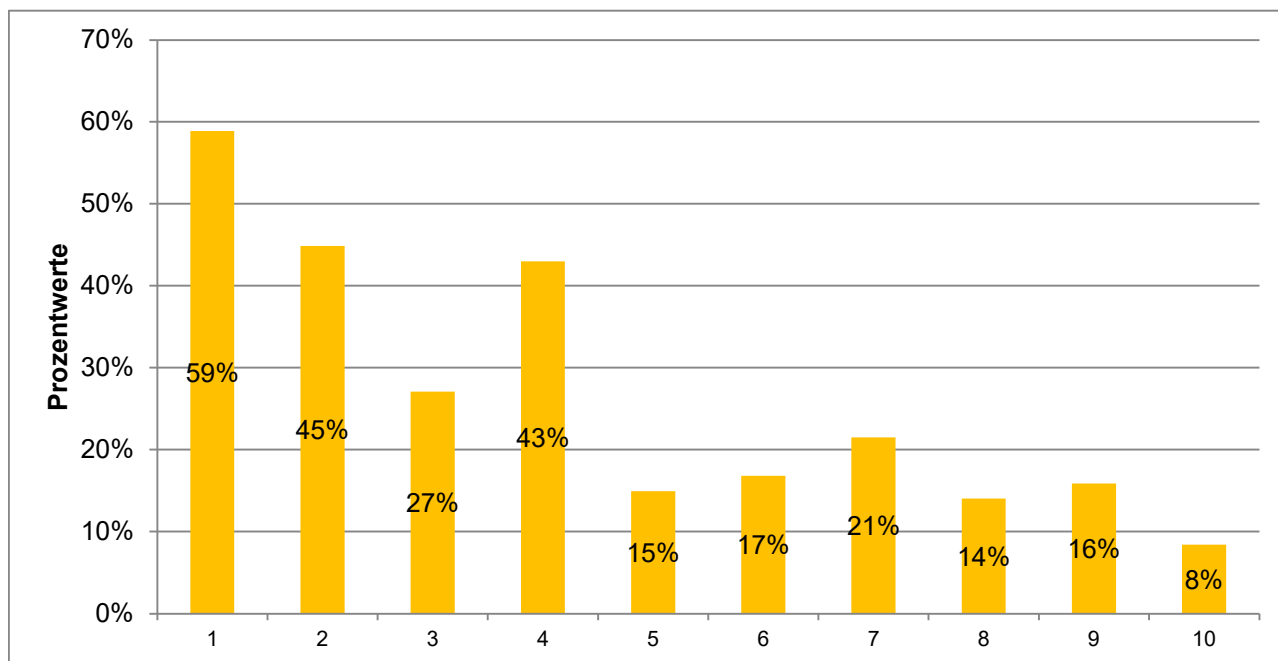
	Häufigkeiten	Prozentwerte
nur Frauen	4	4%
vor allem Frauen	1	1%
alle Geschlechter	5	5%
vor allem Männer	22	22%
nur Männer	69	68%

Ausgewertete Fragebögen:	107	100%
Gültige Antworten:	101	94%

# Machtmissbrauch und sexuelle Belästigung am Arbeitsplatz

## Detailanalyse der Frage:

Was haben Sie infolge der Situation/Handlung gefühlt oder erlebt?



	Häufigkeiten	Prozentwerte
1) emotionale Belastung	63	59%
2) Gefühle v. Erniedrigung o. vermindertem Selbstwert	48	45%
3) Ängste oder anhaltende innere Anspannung	29	27%
4) gedankliche Belastung	46	43%
5) Schlaf- o. Erholungsstörungen	16	15%
6) Konzentrations- oder Leistungsbeeinträchtigungen im Berufsalltag	18	17%
7) sozialer Rückzug oder verändertes Vertrauensverhalten	23	21%
8) körperliche Stressreaktionen	15	14%
9) keine spürbaren Belastungen	17	16%
10) Sonstiges	9	8%

Ausgewertete Fragebögen:

107

Gültige Antworten:

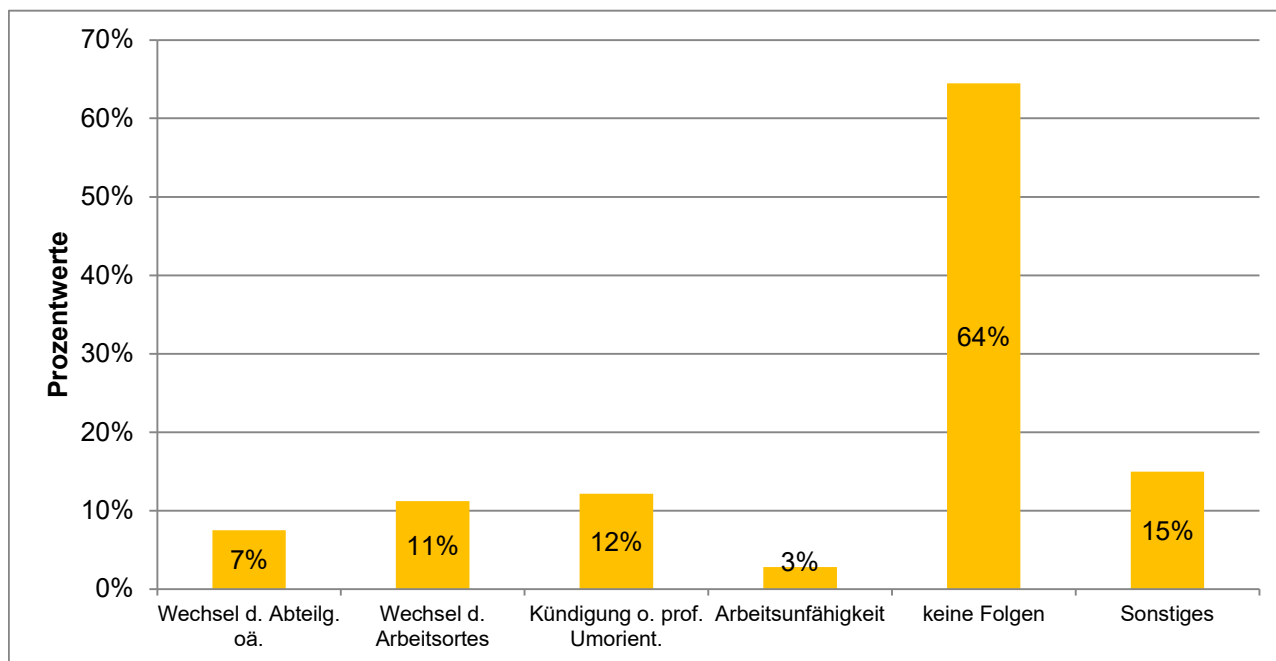
284

(Mehrfachantworten  
möglich)

# Machtmissbrauch und sexuelle Belästigung am Arbeitsplatz

## Detailanalyse der Frage:

Welche Folgen hat der Vorfall/ haben die Vorfälle in beruflicher Hinsicht gehabt?



	Häufigkeiten	Prozentwerte
Wechsel der Abteilung, Klinik, Einrichtung am selben Arbeitsort	8	7%
Wechsel d. Arbeitsortes	12	11%
Kündigung oder professionelle Umorientierung	13	12%
Arbeitsunfähigkeit	3	3%
keine Folgen	69	64%
Sonstiges	16	15%

Ausgewertete Fragebögen:  
Gültige Antworten:

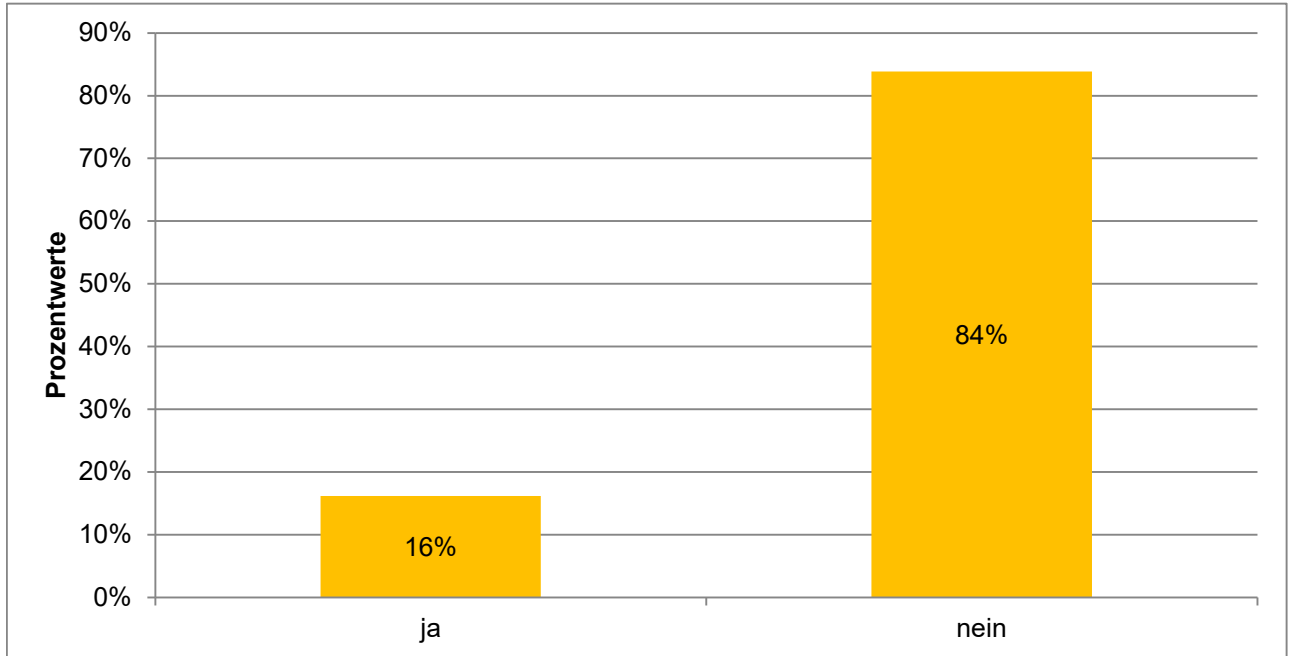
107  
121

(Mehrfachantworten  
möglich)

# Machtmissbrauch und sexuelle Belästigung am Arbeitsplatz

## Detailanalyse der Frage:

Haben Sie die von Ihnen erlebte sexuelle Belästigung durch ärztliche Beschäftigte an Ihrem Arbeitsplatz gemeldet?



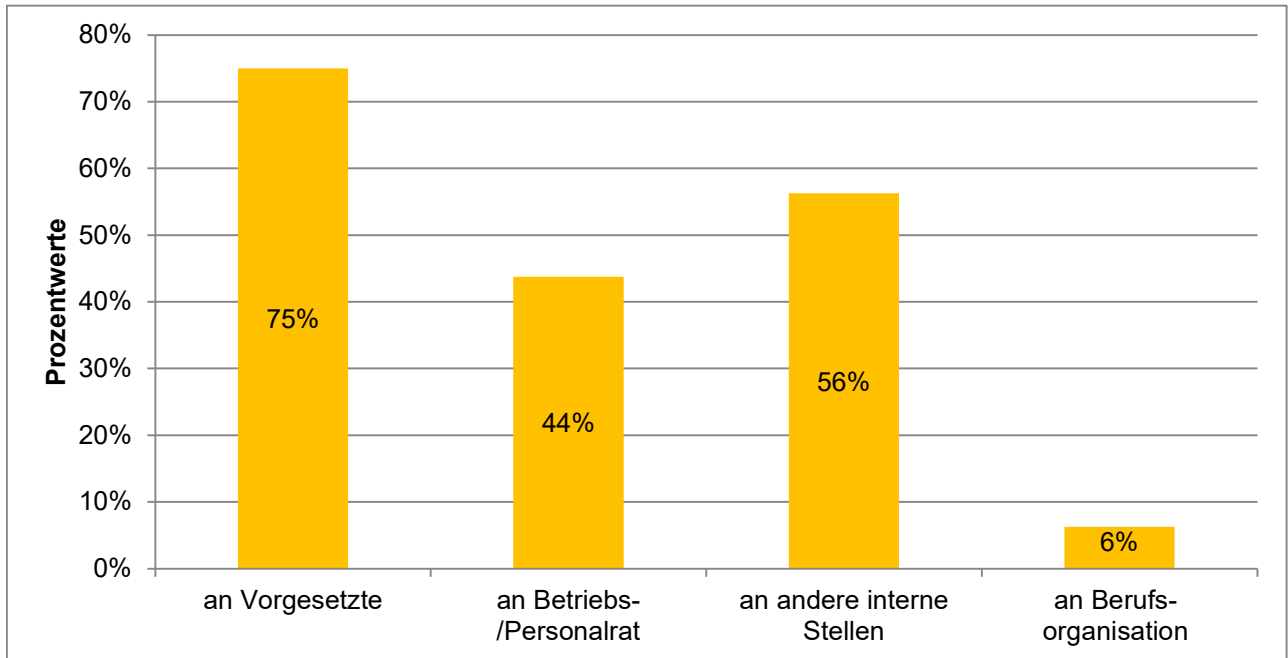
	Häufigkeiten	Prozentwerte
ja	16	16%
nein	83	84%

Ausgewertete Fragebögen:	107	100%
Gültige Antworten:	99	93%

# Machtmissbrauch und sexuelle Belästigung am Arbeitsplatz

## Detailanalyse der Frage:

Wenn ja: An wen haben Sie die Meldung gerichtet?



	Häufigkeiten	Prozentwerte
an Vorgesetzte	12	75%
an Betriebs- o. Personalrat	7	44%
an andere interne Stellen (z.B. Gleichstellungsbeauftragter)	9	56%
an eine Berufsorganisation (z.B. Marburger Bund)	1	6%

Ausgewertete Fragebögen:

16

Gültige Antworten:

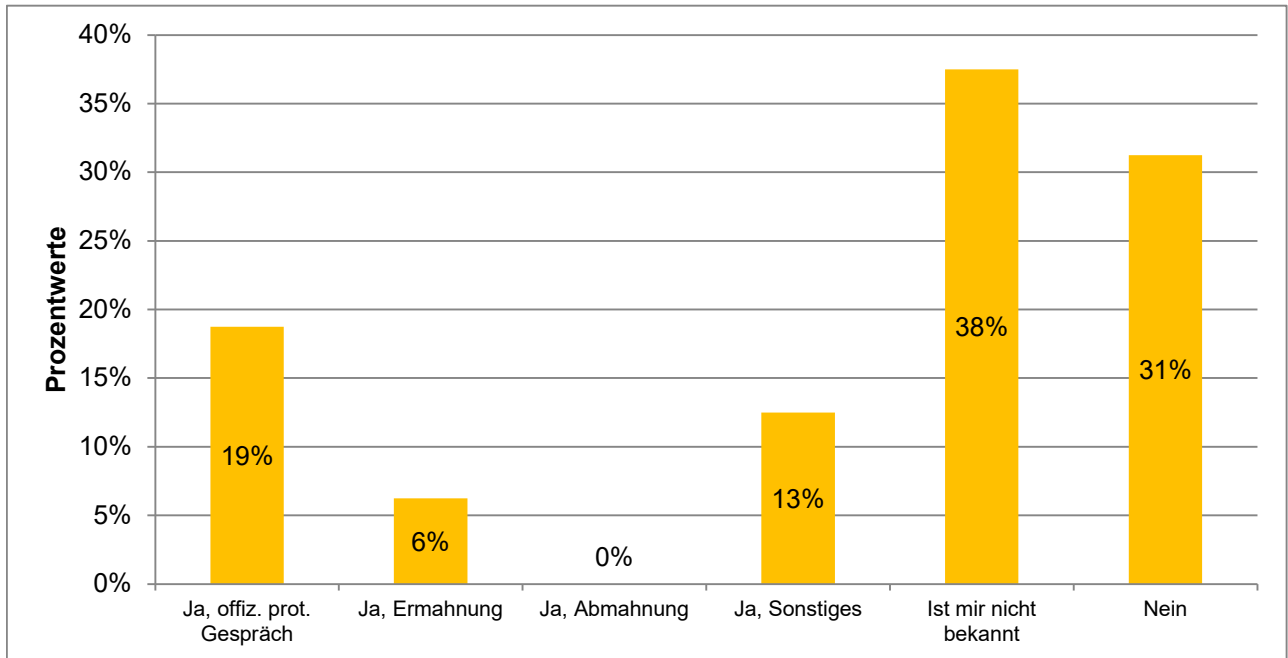
29

(Mehrfachantworten möglich)

# Machtmissbrauch und sexuelle Belästigung am Arbeitsplatz

## Detailanalyse der Frage:

Wenn ja: Wurden offizielle Maßnahmen bei einer von Ihnen erlebten Situation/Handlung eingeleitet?



	Häufigkeiten	Prozentwerte
Ja, offizielles protokolliertes Gespräch	3	19%
Ja, Ermahnung	1	6%
Ja, Abmahnung	0	0%
Ja, Sonstiges	2	13%
Ist mir nicht bekannt	6	38%
Nein	5	31%

Ausgewertete Fragebögen:  
Gültige Antworten:

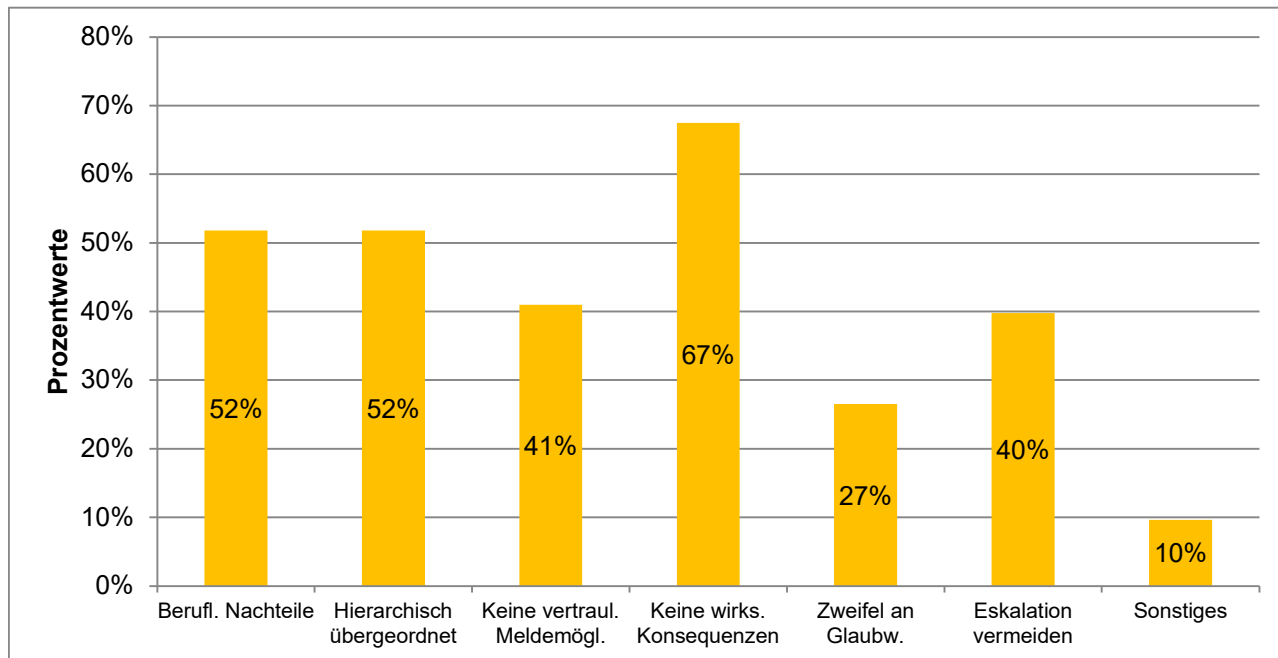
16  
17

(Mehrfachantworten  
möglich)

# Machtmissbrauch und sexuelle Belästigung am Arbeitsplatz

## Detailanalyse der Frage:

Wenn nein: Was ist der Grund/sind die Gründe, warum Sie keine Meldung gemacht haben?



	Häufigkeiten	Prozentwerte
Ich befürchtete berufliche Nachteile	43	52%
Die verursachende Person war mir hierarchisch übergeordnet	43	52%
Es gab keine vertrauliche oder anonyme Meldemöglichkeit	34	41%
Ich erwartete keine wirksamen Konsequenzen	56	67%
Ich befürchtete, dass mir nicht geglaubt wird	22	27%
Ich wollte eine Eskalation vermeiden	33	40%
Sonstiges	8	10%

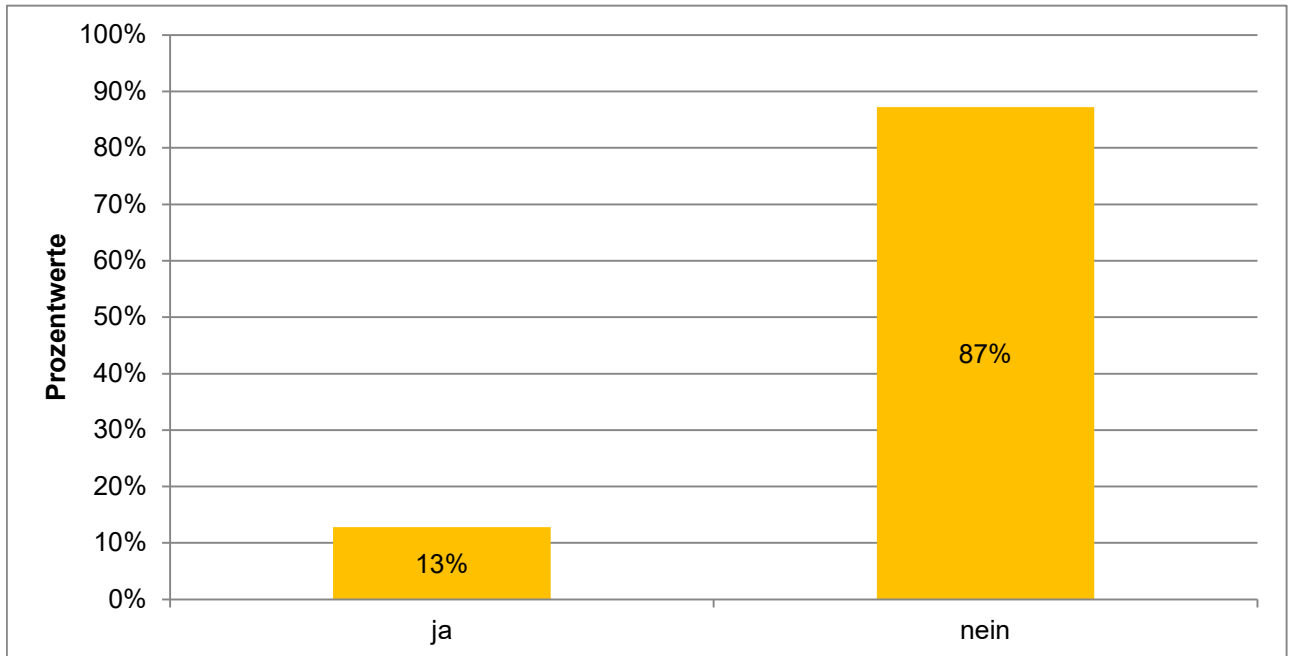
Ausgewertete Fragebögen:  
Gültige Antworten:

83  
239

(Mehrfachantworten  
möglich)

## Machtmissbrauch und sexuelle Belästigung am Arbeitsplatz Detailanalyse der Frage:

Sind Sie schon einmal in den vergangenen 12 Monaten an Ihrem Arbeitsplatz Zeuge von sexueller Belästigung durch ärztliche Beschäftigte geworden?



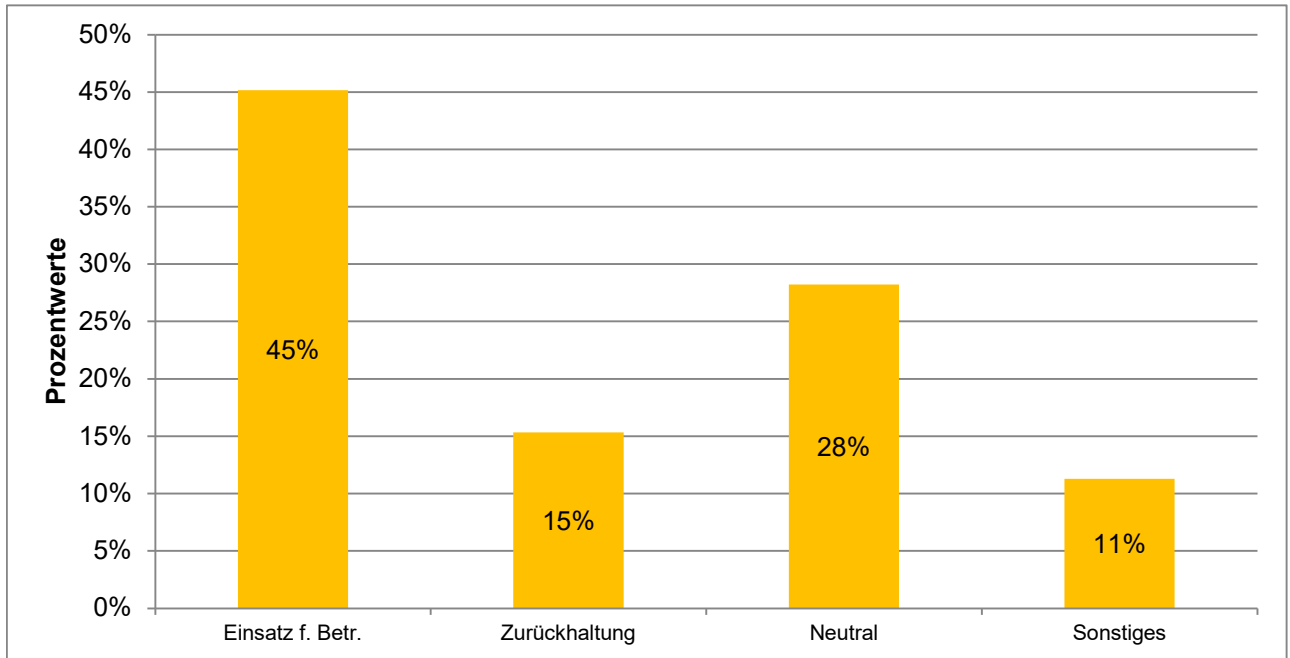
	Häufigkeiten	Prozentwerte
ja	126	13%
nein	859	87%

Ausgewertete Fragebögen:	1071	100%
Gültige Antworten:	985	92%

# Machtmissbrauch und sexuelle Belästigung am Arbeitsplatz

## Detailanalyse der Frage:

Wenn ja: Wie haben Sie reagiert, als Sie Zeuge von sexueller Belästigung durch ärztliche Beschäftigte wurden?



	Häufigkeiten	Prozentwerte
Ich habe mich für den Betroffenen/ die Betroffene eingesetzt	56	45%
Ich habe mich bewusst zurückgehalten, weil ich Nachteile befürchtete	19	15%
Ich habe mich neutral verhalten	35	28%
Sonstiges	14	11%

Ausgewertete Fragebögen: 126 100%  
 Gültige Antworten: 124 98%

# DETAILANALYSEN NACH GESCHLECHT

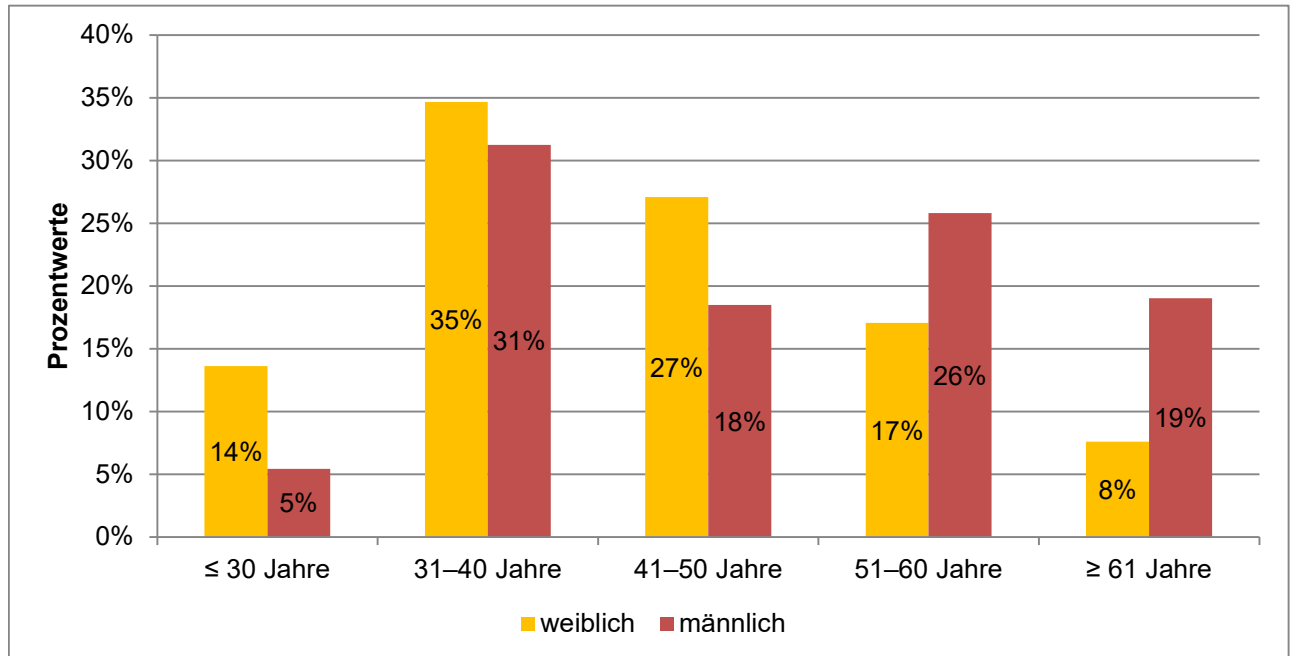
## MACHTMISSBRAUCH UND SEXUELLE BELÄSTIGUNG AM ARBEITSPLATZ

### MITGLIEDERBEFRAGUNG 2026 NIEDERSACHSEN

# Machtmissbrauch und sexuelle Belästigung am Arbeitsplatz

## Detailanalyse der Frage:

Alter



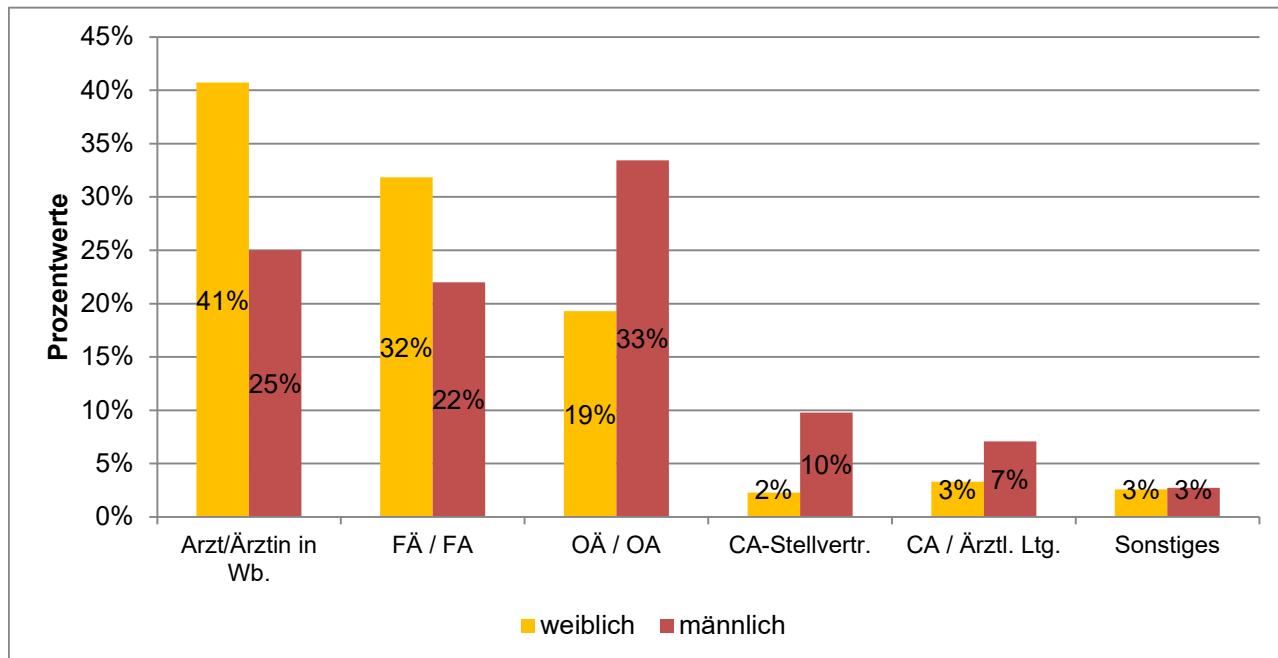
	weiblich	männlich
≤ 30 Jahre	14%	5%
31–40 Jahre	35%	31%
41–50 Jahre	27%	18%
51–60 Jahre	17%	26%
≥ 61 Jahre	8%	19%

Ausgewertete Fragebögen:	1070	100%
Gültige Antworten:	1066	99,6%

# Machtmissbrauch und sexuelle Belästigung am Arbeitsplatz

## Detailanalyse der Frage:

Welche Position bekleiden Sie aktuell?



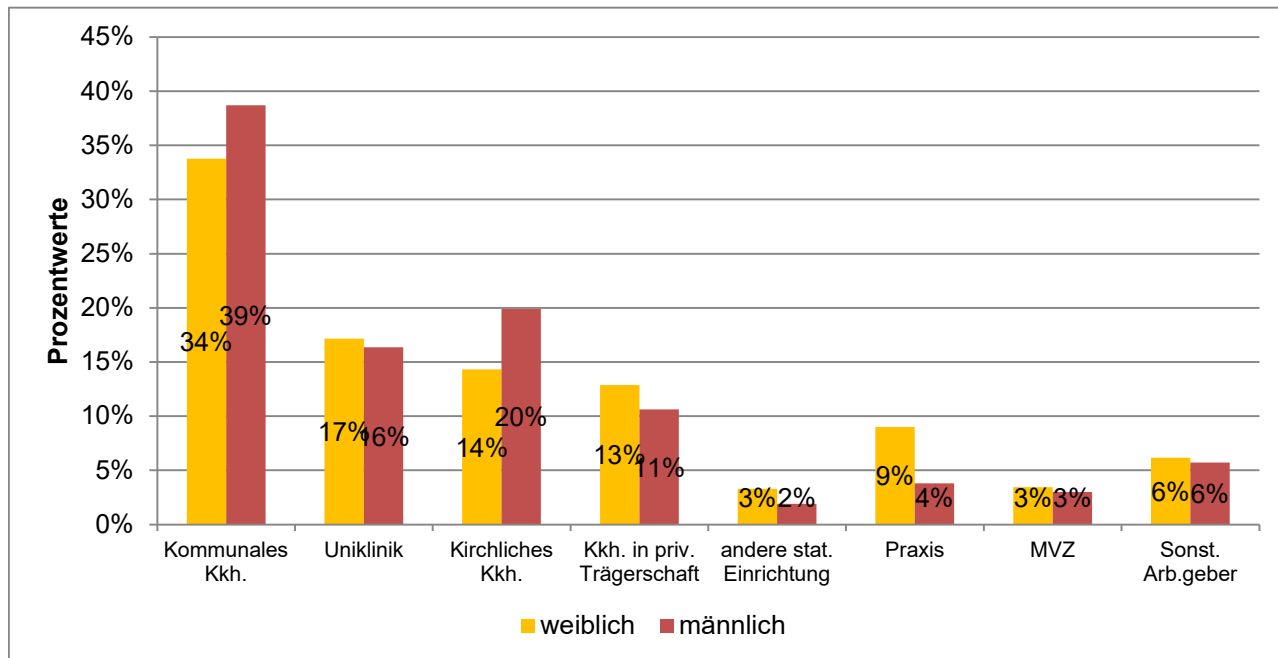
	weiblich	männlich
Arzt/Ärztin in WB	41%	25%
Fachärztin/-arzt	32%	22%
Oberärztin/-arzt	19%	33%
CA.stellv./-in	2%	10%
Chefärztin/-arzt, Ärztl. Ltg.	3%	7%
Sonstiges	3%	3%

Ausgewertete Fragebögen:	1070	100%
Gültige Antworten:	1068	99,8%

# Machtmissbrauch und sexuelle Belästigung am Arbeitsplatz

## Detailanalyse der Frage:

In welchem Bereich sind Sie tätig?



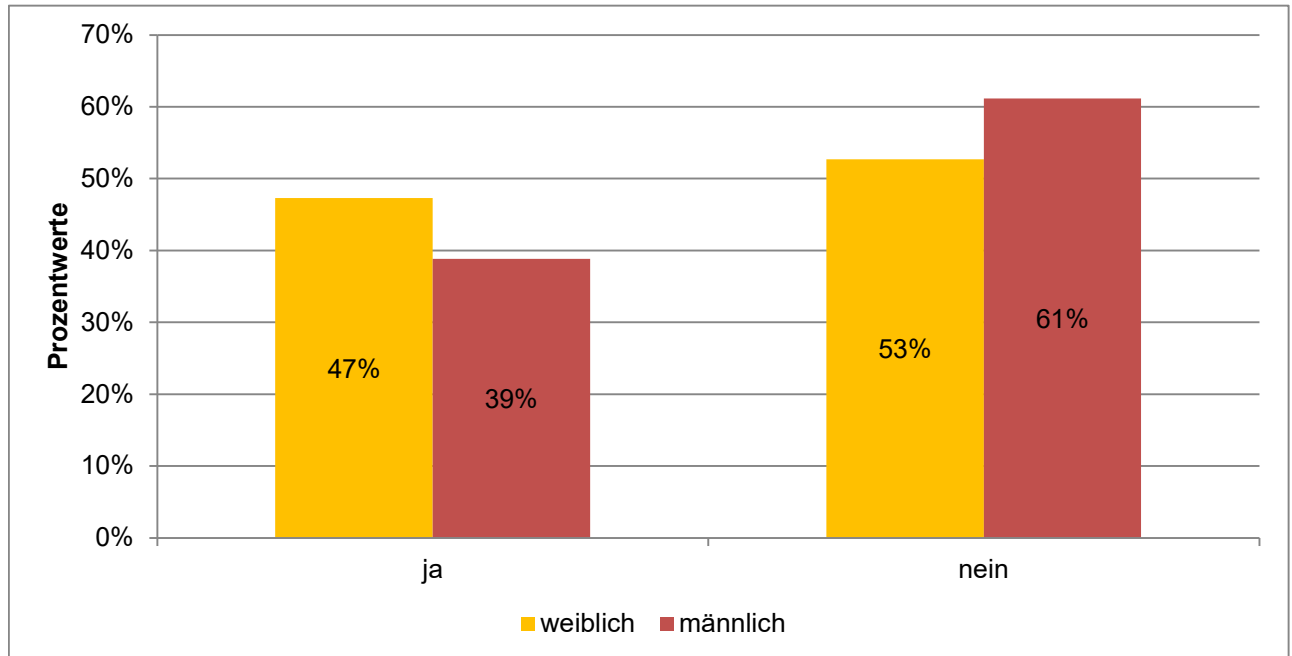
	weiblich	männlich
Kommunales Krankenhaus	34%	39%
Uniklinik	17%	16%
Kirchliches Krankenhaus	14%	20%
Krankenhaus in priv. Trägerschaft	13%	11%
Andere stat. Einrichtung	3%	2%
Praxis	9%	4%
MVZ	3%	3%
Sonstiger Arbeitgeber	6%	6%

Ausgewertete Fragebögen: 1070 100%  
 Gültige Antworten: 1066 99,6%

# Machtmissbrauch und sexuelle Belästigung am Arbeitsplatz

## Detailanalyse der Frage:

Haben Sie persönlich in den vergangenen 12 Monaten an Ihrem Arbeitsplatz Machtmissbrauch durch ärztliche Beschäftigte erlebt?



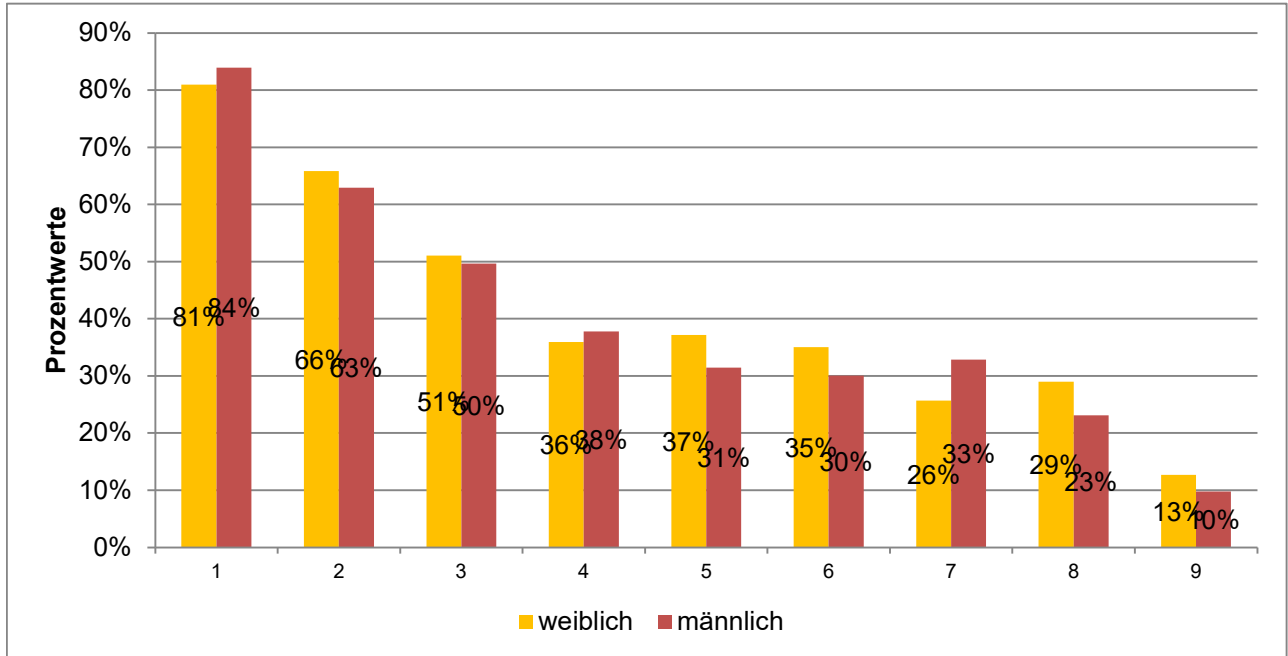
	weiblich	männlich
ja	47%	39%
nein	53%	61%

Ausgewertete Fragebögen:	1070	100%
Gültige Antworten:	1068	99,8%

# Machtmissbrauch und sexuelle Belästigung am Arbeitsplatz

## Detailanalyse der Frage:

Wenn ja: Welche dieser Erscheinungsformen von Machtmissbrauch durch ärztliche Beschäftigte haben Sie persönlich in den vergangenen 12 Monaten an Ihrem Arbeitsplatz erlebt?



	weiblich	männlich
1) respektloser oder herablassender Umgangston	81%	84%
2) Infragestellen d. eigenen Person u. Kompetenz ohne sachl. Gründe	66%	63%
3) öffentliche Bloßstellung (z. B. vor Team o. Patient/innen), Mobbing	51%	50%
4) systematisches Schikanieren, Diskriminieren oder Ausgrenzen	36%	38%
5) unfaire Dienst- o. Urlaubsplanung ohne transparente Kriterien	37%	31%
6) Entzug oder Verzögerung v. Weiterbildungs-, OP- oder Rotationsmögl. ohne sachl. Begründung	35%	30%
7) Androhen/Durchsetzen beruflicher Nachteile	26%	33%
8) Benachteiligung aufgrund der familiären Situation	29%	23%
9) Sonstiges	13%	10%

Ausgewertete Fragebögen:  
Gültige Antworten:

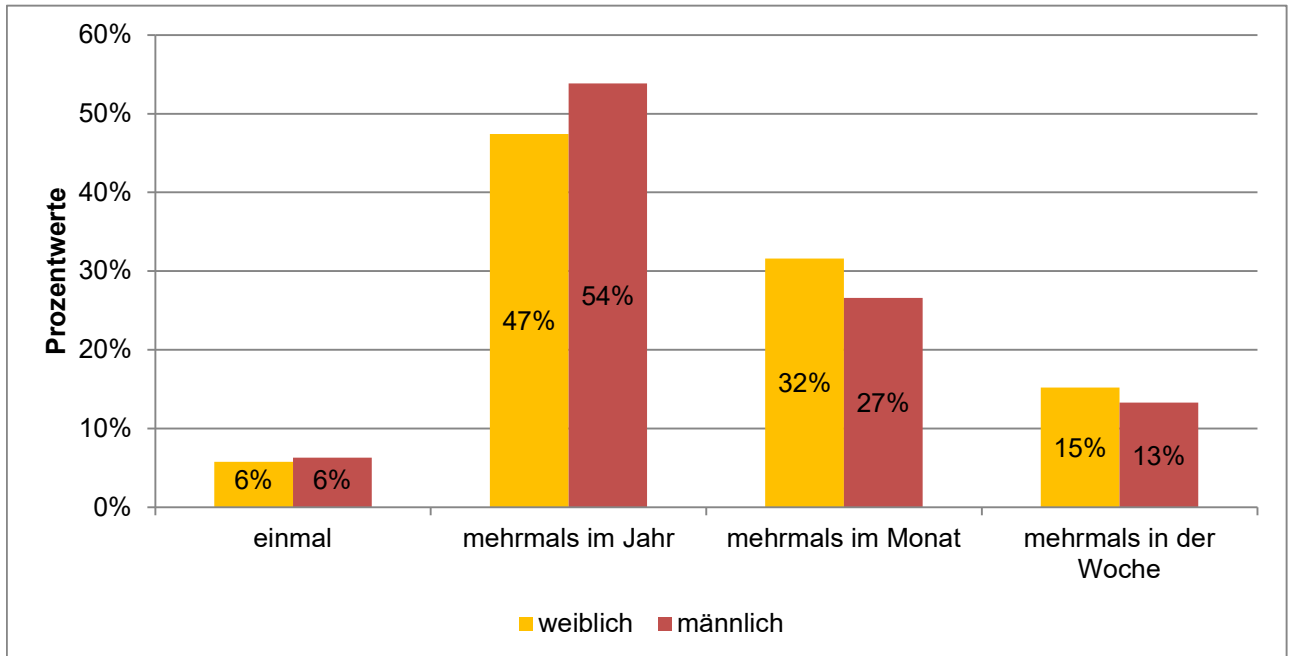
476  
1753

(Mehrfachantworten  
möglich)

# Machtmissbrauch und sexuelle Belästigung am Arbeitsplatz

## Detailanalyse der Frage:

Wie oft haben Sie Machtmissbrauch durch ärztliche Beschäftigte in den vergangenen 12 Monaten an Ihrem Arbeitsplatz erlebt?



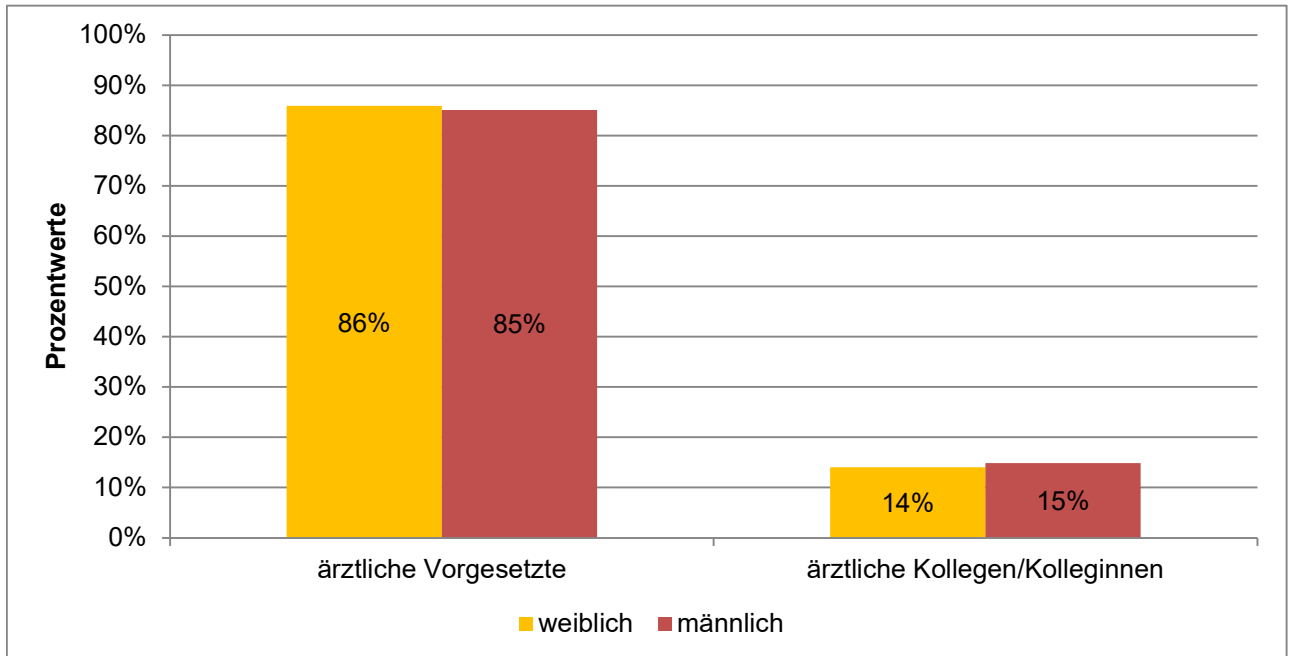
	weiblich	männlich
einmal	6%	6%
mehrmals im Jahr	47%	54%
mehrmals im Monat	32%	27%
mehrmals in der Woche	15%	13%

Ausgewertete Fragebögen:	476	100%
Gültige Antworten:	472	99,2%

# Machtmissbrauch und sexuelle Belästigung am Arbeitsplatz

## Detailanalyse der Frage:

Von welcher der folgenden Personengruppen ging der Machtmissbrauch überwiegend aus?



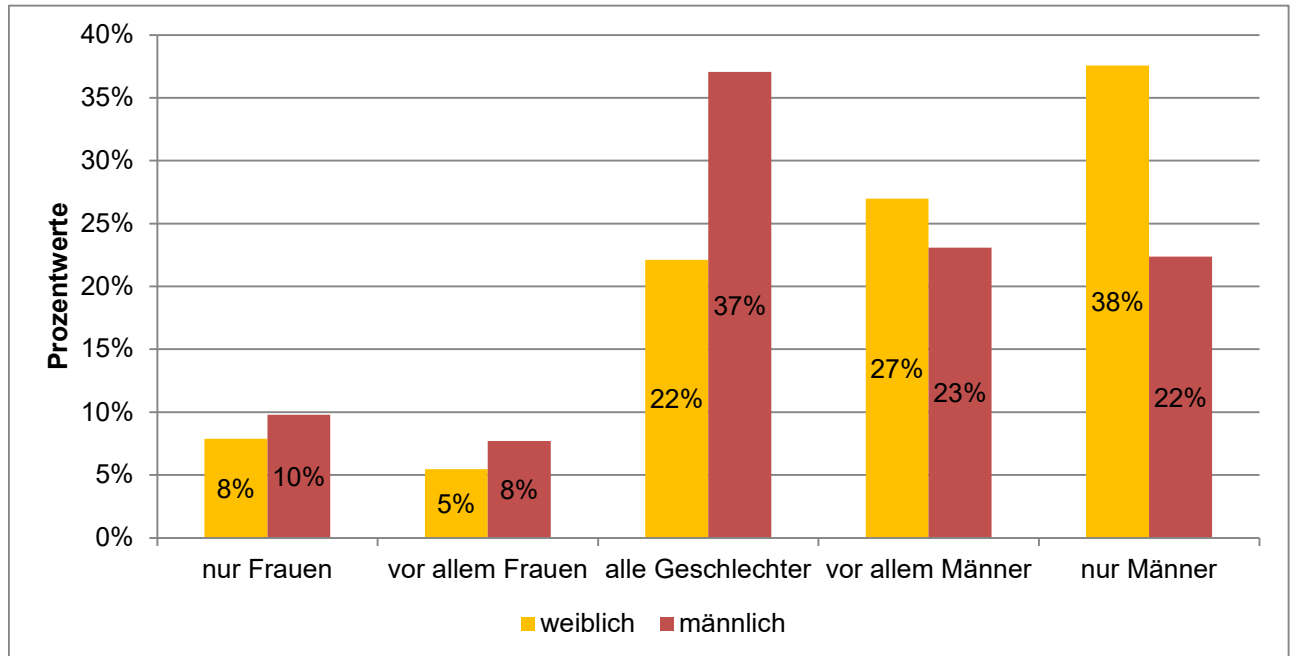
	weiblich	männlich
ärztliche Vorgesetzte	86%	85%
ärztliche Kollegen/Kolleginnen	14%	15%

Ausgewertete Fragebögen:	476	100%
Gültige Antworten:	468	98%

# Machtmissbrauch und sexuelle Belästigung am Arbeitsplatz

## Detailanalyse der Frage:

Von wem wurden diese Handlungen ausgeführt?



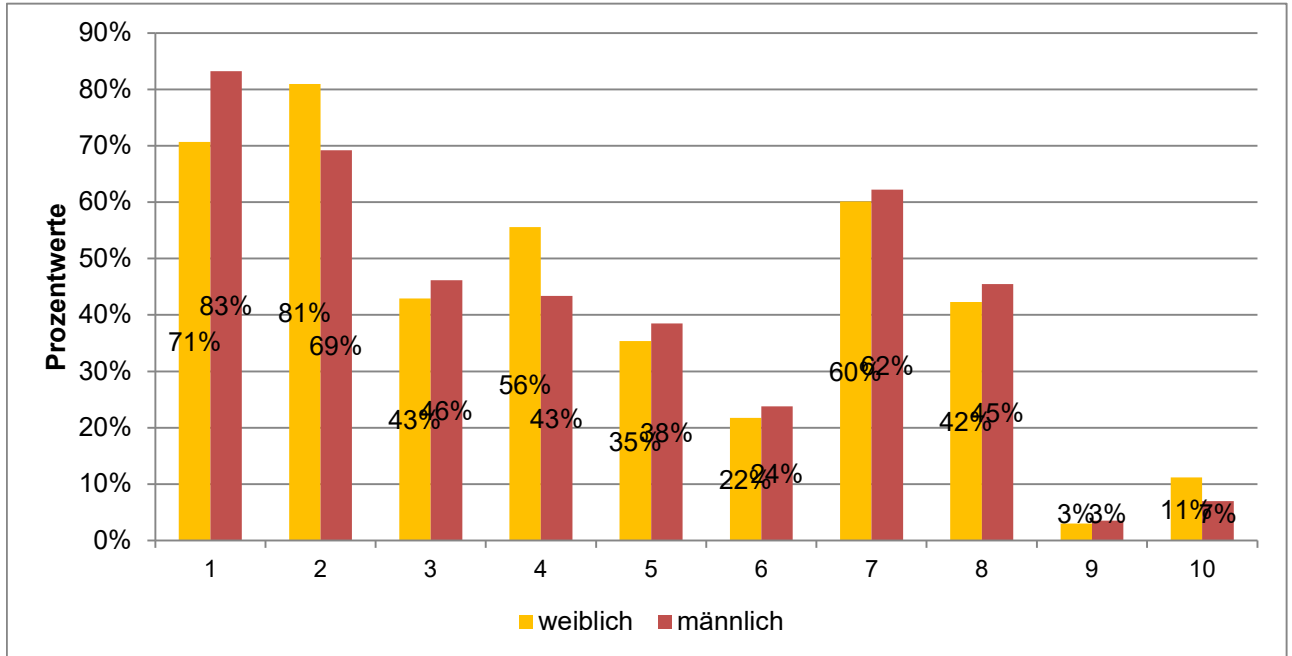
	weiblich	männlich
nur Frauen	8%	10%
vor allem Frauen	5%	8%
alle Geschlechter	22%	37%
nur Frauen	27%	23%
nur Männer	38%	22%

Ausgewertete Fragebögen:	476	100%
Gültige Antworten:	473	99,4%

# Machtmissbrauch und sexuelle Belästigung am Arbeitsplatz

## Detailanalyse der Frage:

Zu welchen persönlichen Reaktionen hat der erlebte Machtmissbrauch durch ärztliche Beschäftigte bei Ihnen geführt?



	weiblich	männlich
1) verminderte Arbeitsmotivation	71%	83%
2) emotionale Erschöpfung und anhaltende Anspannung	81%	69%
3) Schlafprobleme	43%	46%
4) Angst und Unsicherheit im Arbeitskontext	56%	43%
5) Leistungs- oder Konzentrationsabfall	35%	38%
6) Krankschreibung/Fehlzeiten	22%	24%
7) Wunsch nach Wechsel der Abteilung/Klinik	60%	62%
8) Wunsch nach Ausstieg aus der stationären Versorgung	42%	45%
9) keine spürbaren Folgen	3%	3%
10) Sonstiges	11%	7%

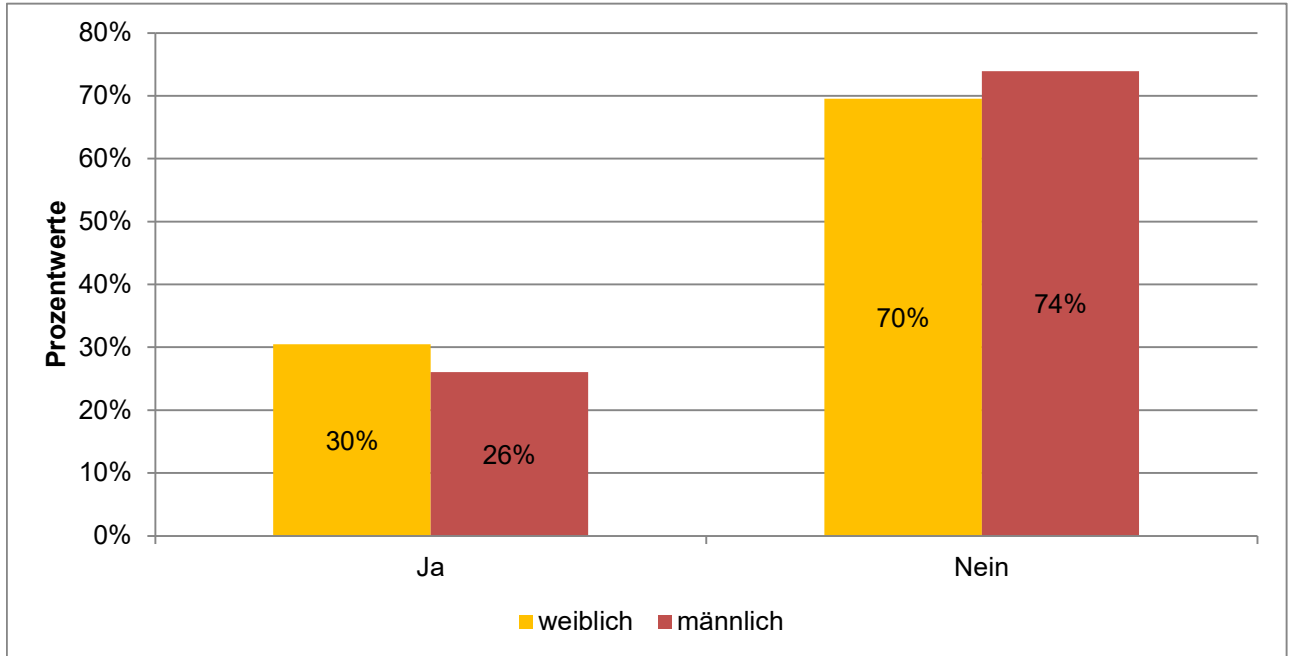
Ausgewertete Fragebögen: 476  
 Gültige Antworten: 2007

(Mehrfachantworten möglich)

# Machtmissbrauch und sexuelle Belästigung am Arbeitsplatz

## Detailanalyse der Frage:

Haben Sie in den vergangenen 12 Monaten den von Ihnen erlebten Machtmissbrauch durch ärztliche Beschäftigte gemeldet?



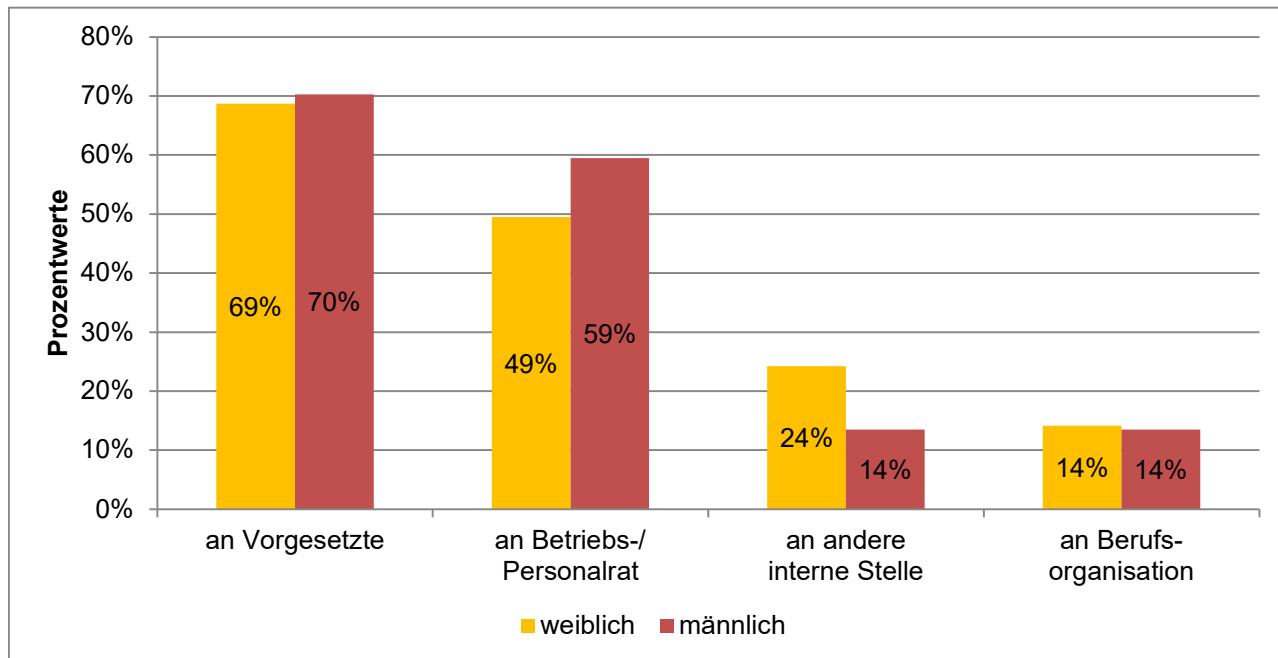
	weiblich	männlich
Ja	30%	26%
Nein	70%	74%

Ausgewertete Fragebögen:	476	100%
Gültige Antworten:	467	98%

# Machtmissbrauch und sexuelle Belästigung am Arbeitsplatz

## Detailanalyse der Frage:

Wenn ja: An wen haben Sie die Meldung gerichtet?



	weiblich	männlich
an Vorgesetzte	69%	70%
an Betriebs- oder Personalrat	49%	59%
an andere interne Stellen (z.B. Gleichstellungsbeauftragte/r)	24%	14%
an eine Berufsorganisation (z.B. Marburger Bund, Ärztekammer)	14%	14%

Ausgewertete Fragebögen:

137

Gültige Antworten:

213

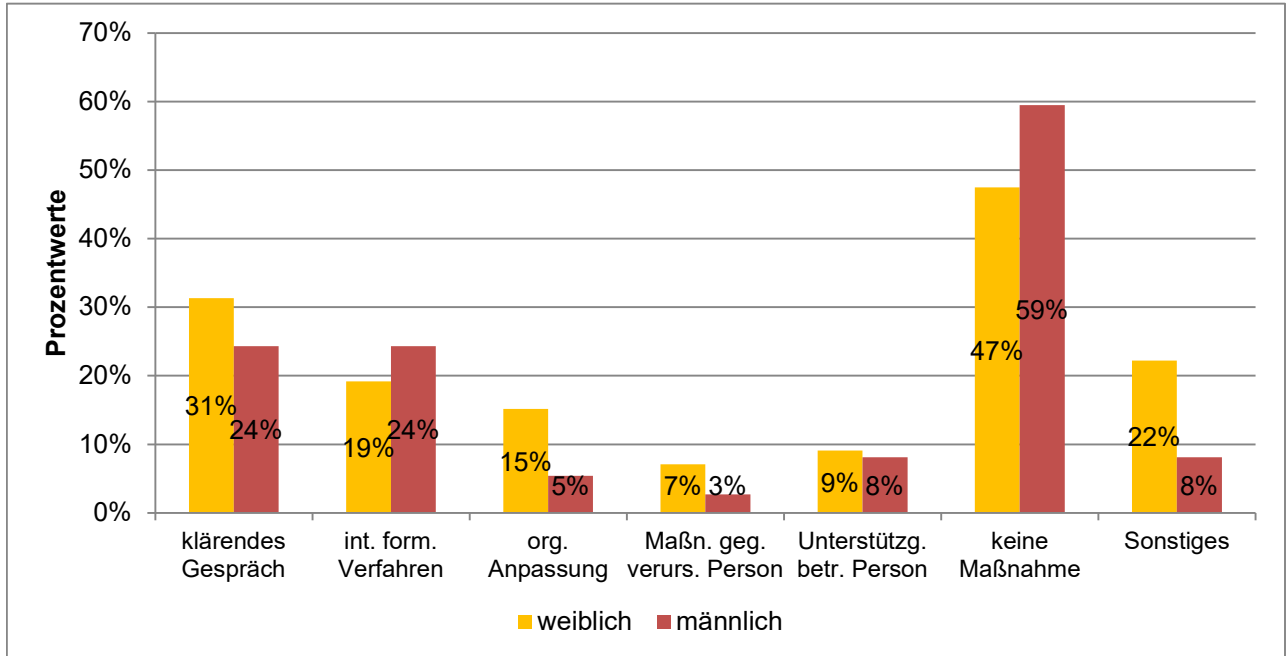
(Mehrfachantworten

möglich)

# Machtmissbrauch und sexuelle Belästigung am Arbeitsplatz

## Detailanalyse der Frage:

Wenn ja: Welche Maßnahmen sind ergriffen worden?



	weiblich	männlich
klärendes Gespräch	31%	24%
internes formales Verfahren (z. B. Betriebs- oder Personalrat, Gleichstellungsbeauftragte/r)	19%	24%
organisatorische Anpassung (z. B. Dienst-, Rotations-, Einsatzpläne)	15%	5%
Maßnahme gegenüber der verursachenden Person (z. B. Abmahnung, Sanktion)	7%	3%
Unterstützungsangebot für die betroffene Person (z. B. Beratung, Mediation)	9%	8%
keine Maßnahme	47%	59%
Sonstiges	22%	8%

Ausgewertete Fragebögen:  
Gültige Antworten:

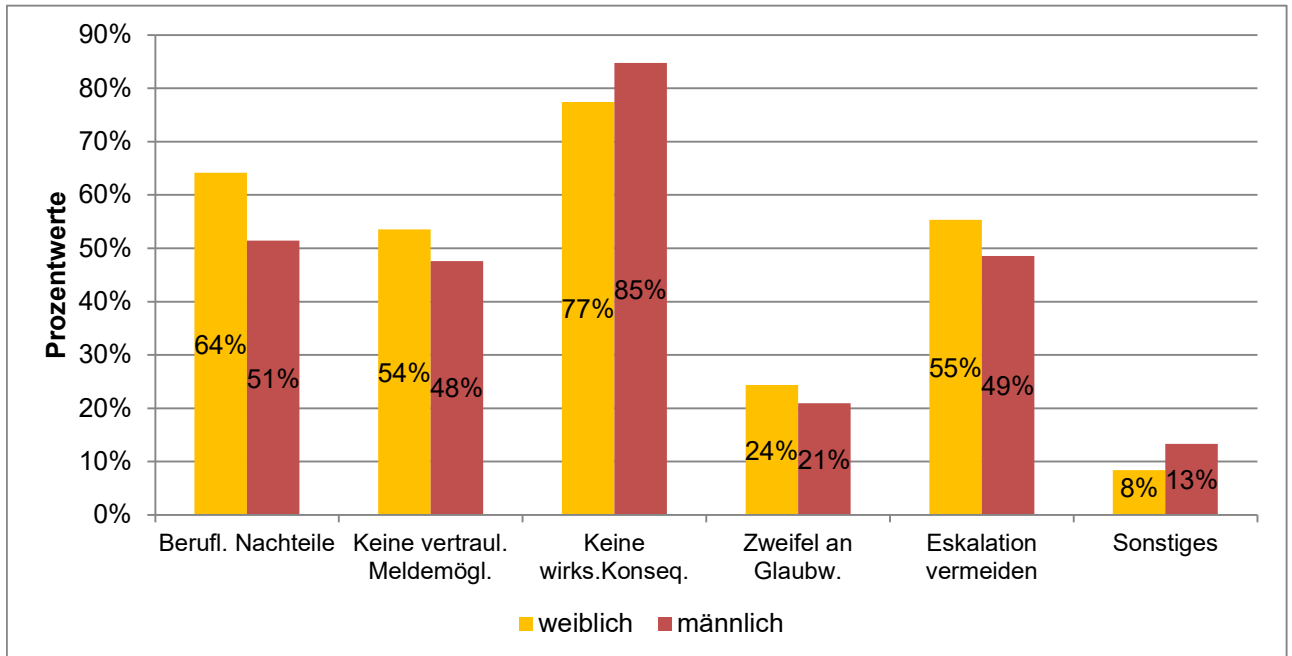
137  
199

(Mehrfachantworten  
möglich)

# Machtmissbrauch und sexuelle Belästigung am Arbeitsplatz

## Detailanalyse der Frage:

Wenn nein: Was ist der Grund/sind die Gründe, warum Sie keine Meldung gemacht haben?



	weiblich	männlich
Ich befürchtete berufliche Nachteile	64%	51%
Es gab keine vertrauliche oder anonyme Meldemöglichkeit	54%	48%
Ich erwartete keine wirksamen Konsequenzen	77%	85%
Ich befürchtete, dass mir nicht geglaubt wird	24%	21%
Ich wollte eine Eskalation vermeiden	55%	49%
Sonstiges	8%	13%

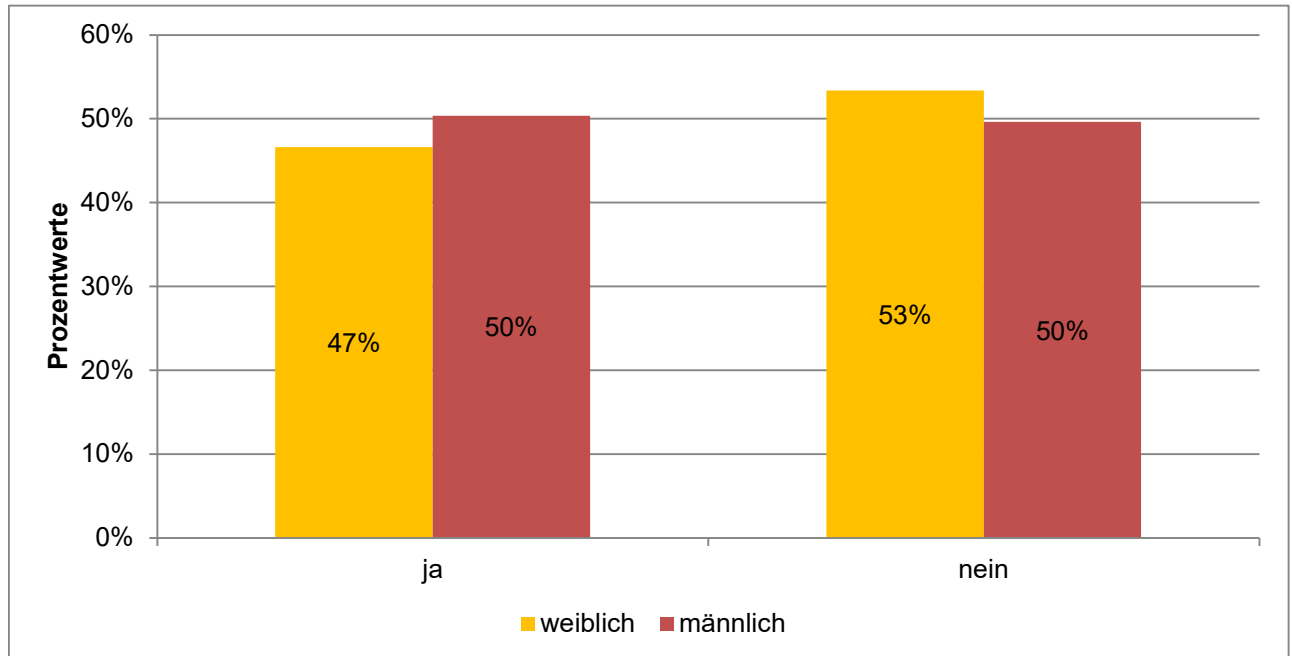
Ausgewertete Fragebögen:  
Gültige Antworten:

332  
920

(Mehrfachantworten  
möglich)

## Machtmissbrauch und sexuelle Belästigung am Arbeitsplatz Detailanalyse der Frage:

Haben Sie schon einmal darüber nachgedacht, in einem Ihnen widerfahrenen Fall von Machtmissbrauch durch ärztliche Beschäftigte sich rechtlich beraten zu lassen, beispielsweise vom Marburger Bund?



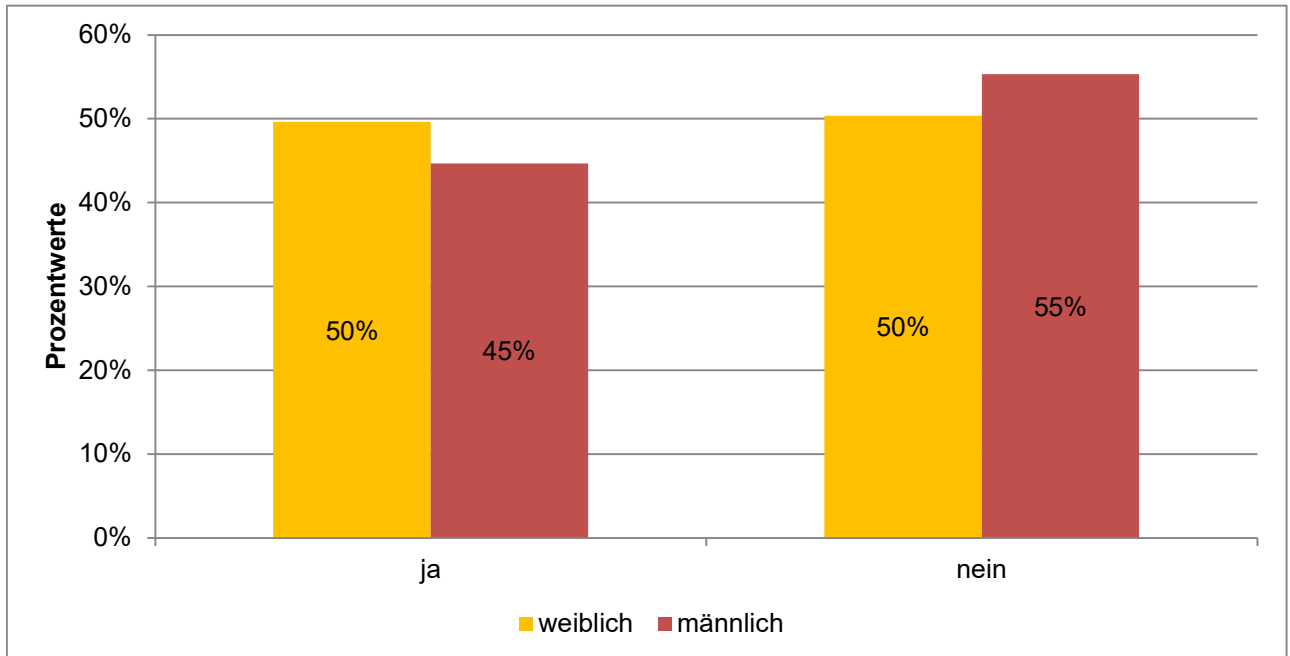
	weiblich	männlich
ja	47%	50%
nein	53%	50%

Ausgewertete Fragebögen:	476	100%
Gültige Antworten:	467	98%

# Machtmissbrauch und sexuelle Belästigung am Arbeitsplatz

## Detailanalyse der Frage:

Sind Sie schon einmal in den vergangenen 12 Monaten an Ihrem Arbeitsplatz Zeuge von Machtmissbrauch durch ärztliche Beschäftigte geworden?



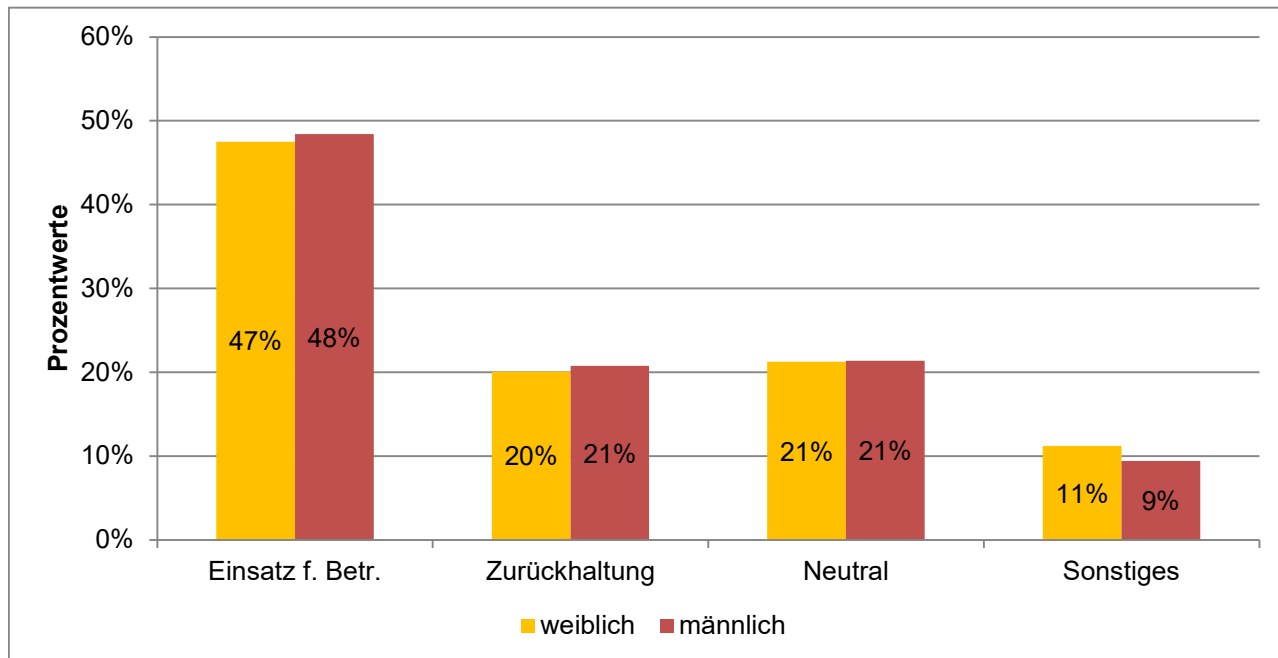
	weiblich	männlich
ja	50%	45%
nein	50%	55%

Ausgewertete Fragebögen:	1070	100%
Gültige Antworten:	1056	99%

# Machtmissbrauch und sexuelle Belästigung am Arbeitsplatz

## Detailanalyse der Frage:

Wenn ja: Wie haben Sie reagiert, als Sie Zeuge von Machtmissbrauch durch ärztliche Beschäftigte wurden?



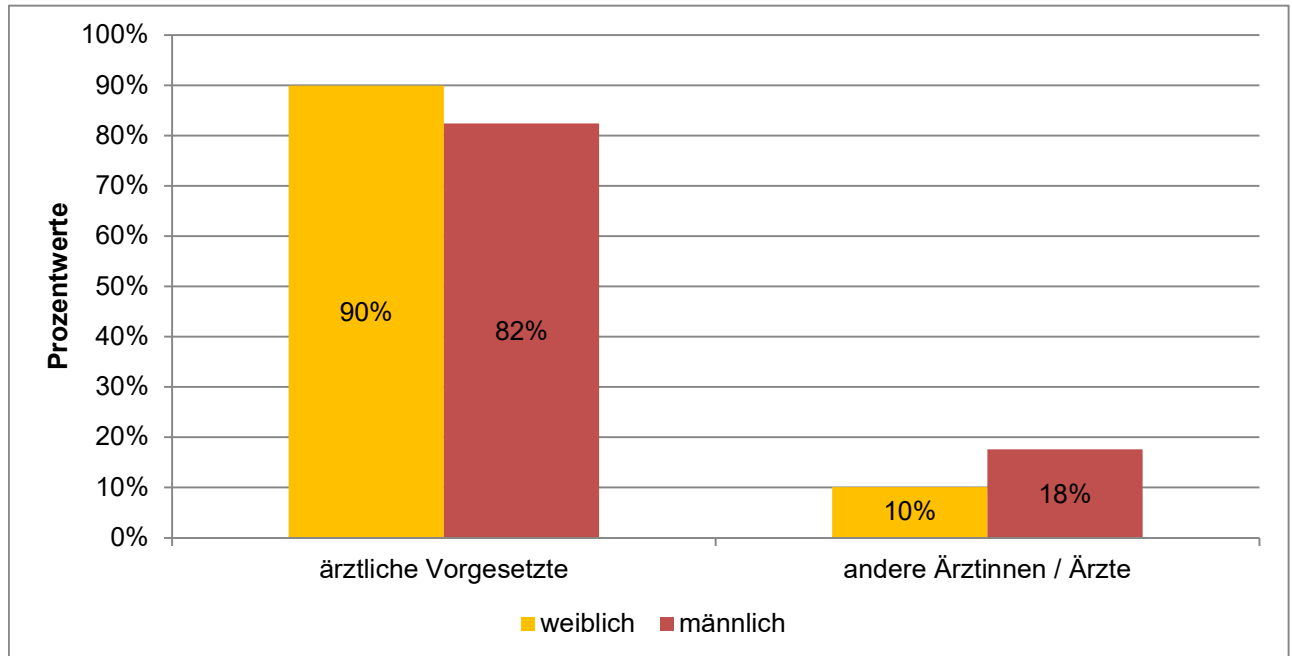
	weiblich	männlich
Ich habe mich für den Betroffenen/ die Betroffene eingesetzt	47%	48%
Ich habe mich bewusst zurückgehalten, weil ich Nachteile befürchtete	20%	21%
Ich habe mich neutral verhalten	21%	21%
Sonstiges	11%	9%

Ausgewertete Fragebögen: 508 100%  
 Gültige Antworten: 498 98%

# Machtmissbrauch und sexuelle Belästigung am Arbeitsplatz

## Detailanalyse der Frage:

Von welcher der folgenden Personengruppen ging der Machtmissbrauch überwiegend aus?



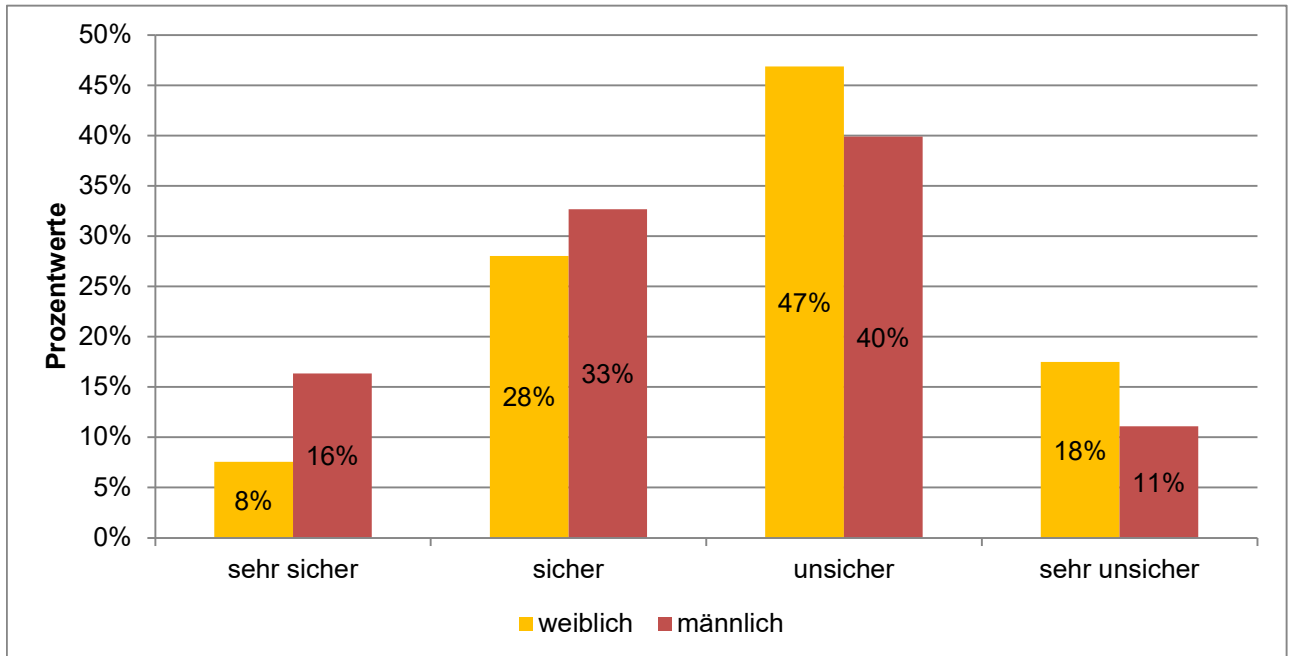
	weiblich	männlich
ärztliche Vorgesetzte	90%	82%
andere Ärztinnen / Ärzte	10%	18%

Ausgewertete Fragebögen:	508	100%
Gültige Antworten:	496	98%

# Machtmissbrauch und sexuelle Belästigung am Arbeitsplatz

## Detailanalyse der Frage:

Wie sicher fühlen Sie sich insgesamt, machtmisbräuchliches Verhalten anzusprechen?



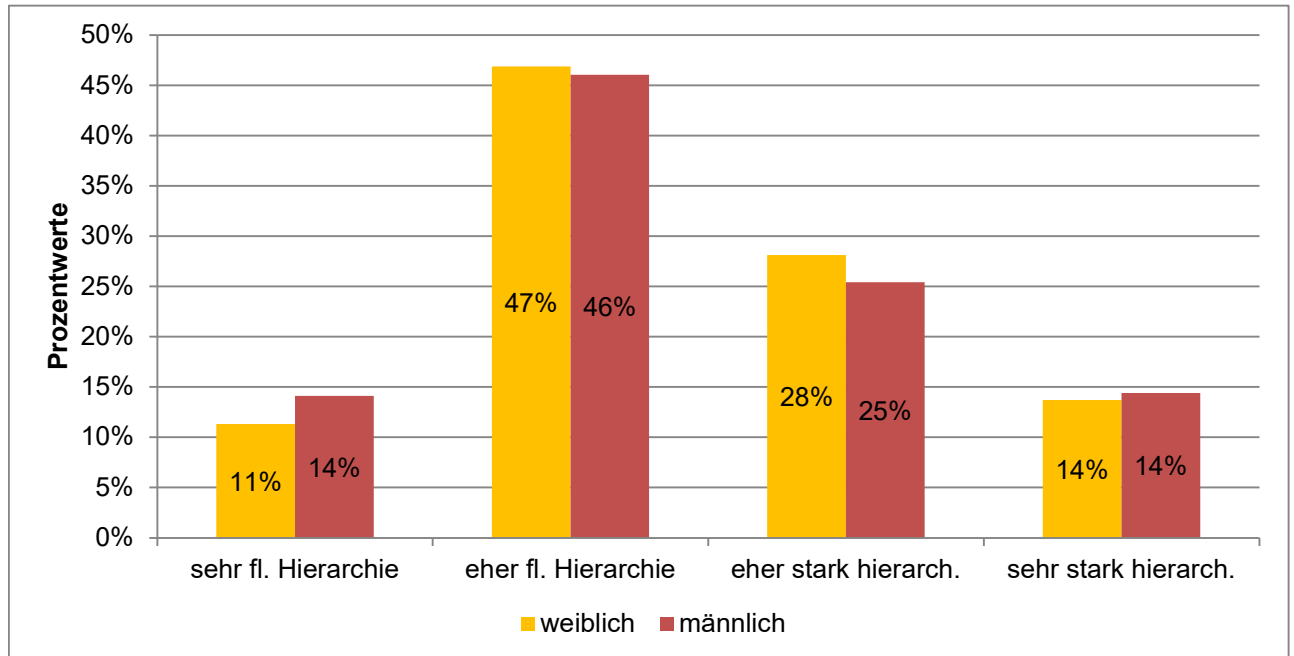
	weiblich	männlich
sehr sicher	8%	16%
sicher	28%	33%
unsicher	47%	40%
sehr unsicher	18%	11%

Ausgewertete Fragebögen:	1070	100%
Gültige Antworten:	1035	97%

# Machtmissbrauch und sexuelle Belästigung am Arbeitsplatz

## Detailanalyse der Frage:

Wie würden Sie die Führungskultur an Ihrem Arbeitsplatz / in Ihrer Abteilung beschreiben?



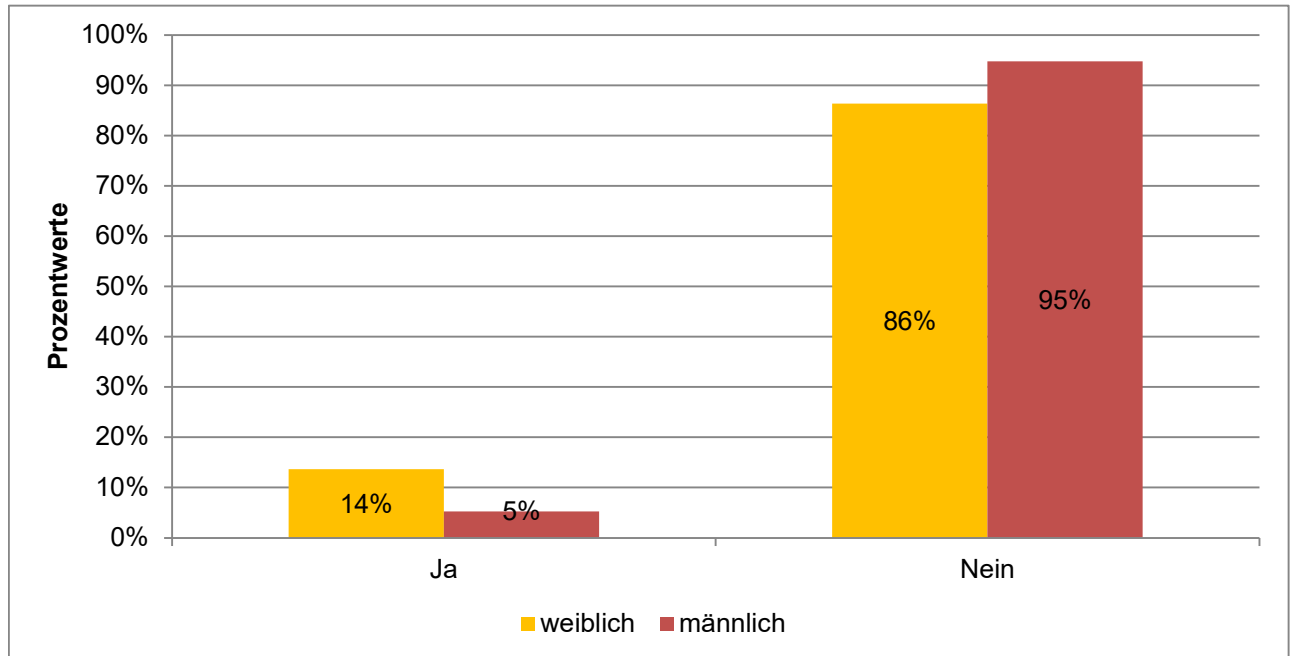
	weiblich	männlich
sehr flache Hierarchie	11%	14%
eher flache Hierarchie	47%	46%
eher stark hierarchisch	28%	25%
sehr stark hierarchisch	14%	14%

Ausgewertete Fragebögen:	1070	100%
Gültige Antworten:	1026	96%

# Machtmissbrauch und sexuelle Belästigung am Arbeitsplatz

## Detailanalyse der Frage:

Haben Sie persönlich in den vergangenen 12 Monaten an Ihrem Arbeitsplatz sexuelle Belästigung durch ärztliche Beschäftigte erlebt?



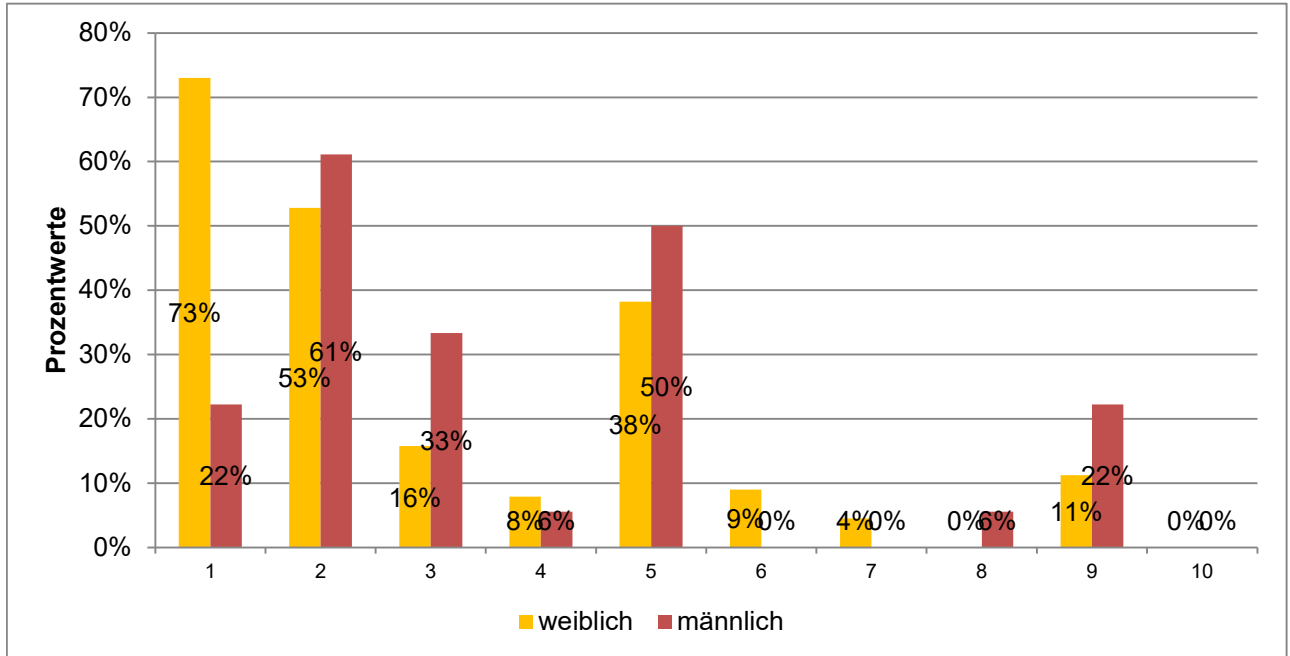
	weiblich	männlich
ja	14%	5%
nein	86%	95%

Ausgewertete Fragebögen:	1070	100%
Gültige Antworten:	996	93%

# Machtmissbrauch und sexuelle Belästigung am Arbeitsplatz

## Detailanalyse der Frage:

Wenn ja: Welche der folgenden Verhaltensweisen im Zusammenhang mit sexueller Belästigung durch ärztliche Beschäftigte haben Sie in den vergangenen 12 Monaten erlebt?



	weiblich	männlich
1) sexualbezogene Kommentare o. abw. Sprüche in meine Richtung	73%	22%
2) unerwünschte Erzählungen oder Gespräche mit sexuellem Inhalt	53%	61%
3) aufdringliche Blicke oder Gesten mit Sexualbezug	16%	33%
4) unerw. sexualbez. Nachrichten an mich persönlich (z.B. per E-Mail,...)	8%	6%
5) unerwünschte körperl. Nähe oder scheinbar zufällige Berührungen	38%	50%
6) unangemessene priv. Einladungen mit sexualbez. Konnotation	9%	0%
7) Andeutung berufl. Vorteile bei sexuellem Entgegenkommen oder berufl. Nachteile bei Verweigerung	4%	0%
8) sexualbez. Grenzverletzungen im digitalen o. virtuellen Arbeitskontext (z.B. in Videokonferenzen, ...)	0%	6%
9) körperl. Übergriffe mit sexualbez. Hintergrund (z.B. festes Anfassen, Küssen, Festhalten)	11%	22%
10) sexuelle Nötigung oder Vergewaltigung	0%	0%

Ausgewertete Fragebögen:  
Gültige Antworten:

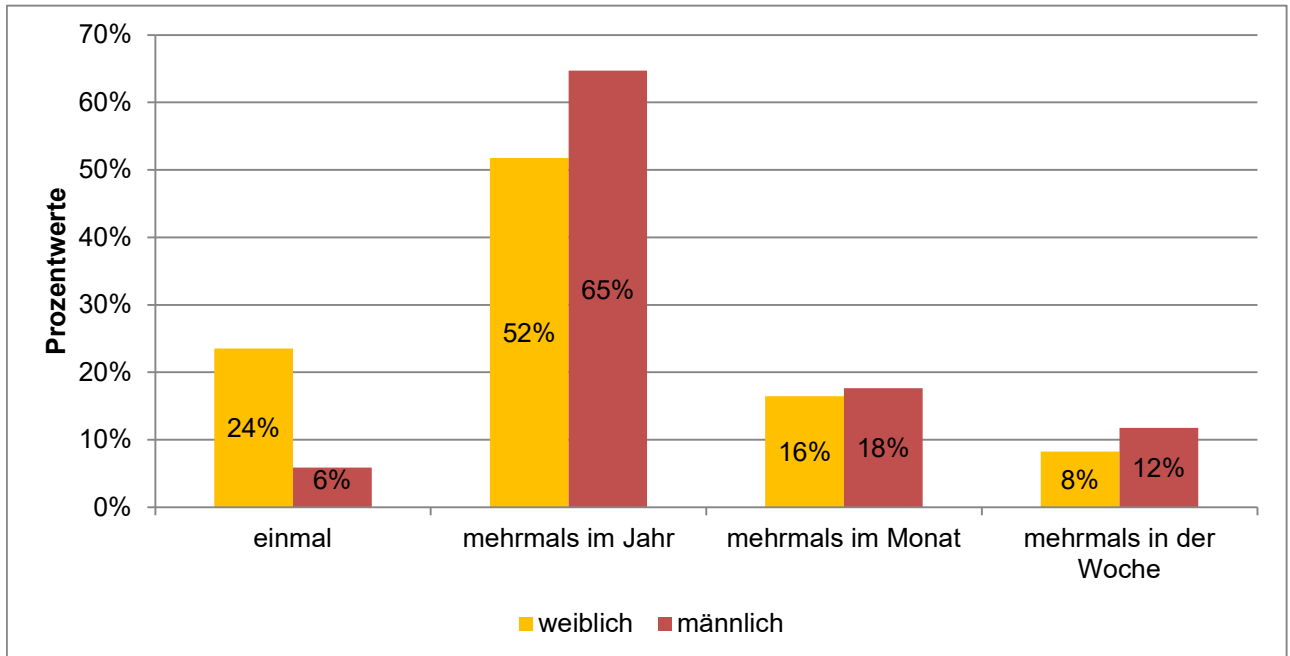
107  
225

(Mehrfachantworten  
möglich)

# Machtmissbrauch und sexuelle Belästigung am Arbeitsplatz

## Detailanalyse der Frage:

Wie oft haben Sie sexuelle Belästigung am Arbeitsplatz durch ärztliche Beschäftigte in den vergangenen 12 Monaten erlebt?



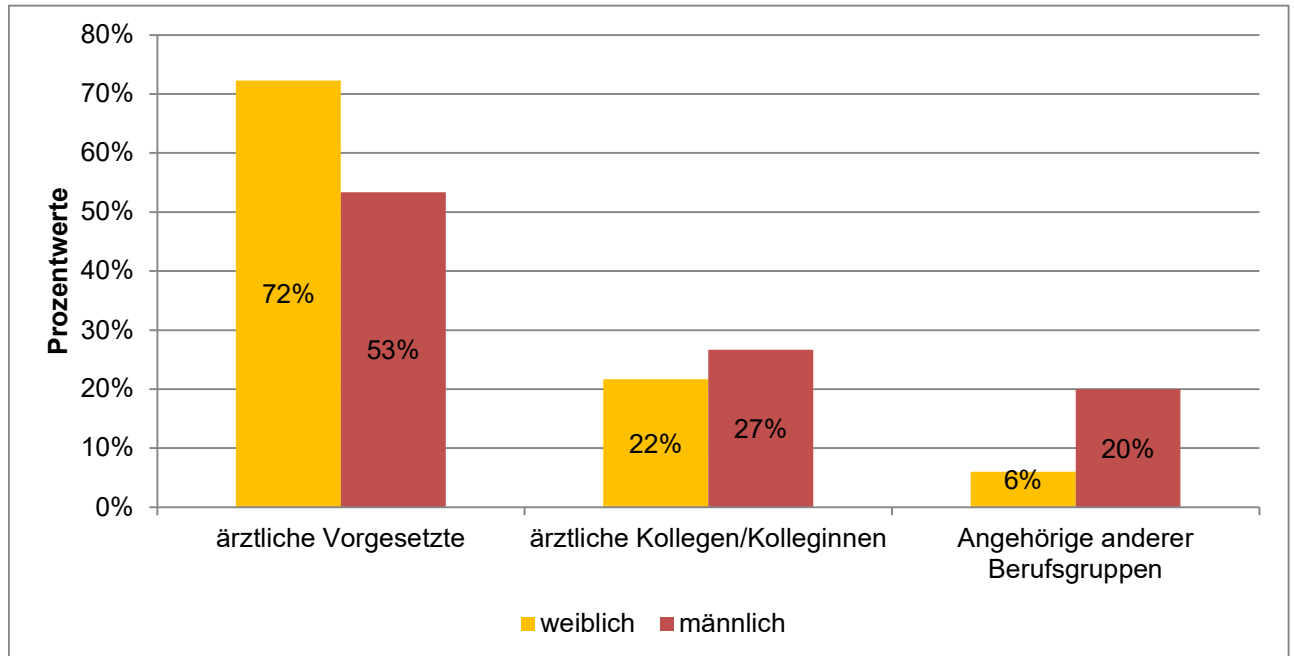
	weiblich	männlich
einmal	24%	6%
mehrmals im Jahr	52%	65%
mehrmals im Monat	16%	18%
mehrmals in der Woche	8%	12%

Ausgewertete Fragebögen:	107	100%
Gültige Antworten:	102	95%

# Machtmissbrauch und sexuelle Belästigung am Arbeitsplatz

## Detailanalyse der Frage:

Von welcher der folgenden Personengruppen ging die sexuelle Belästigung überwiegend aus?



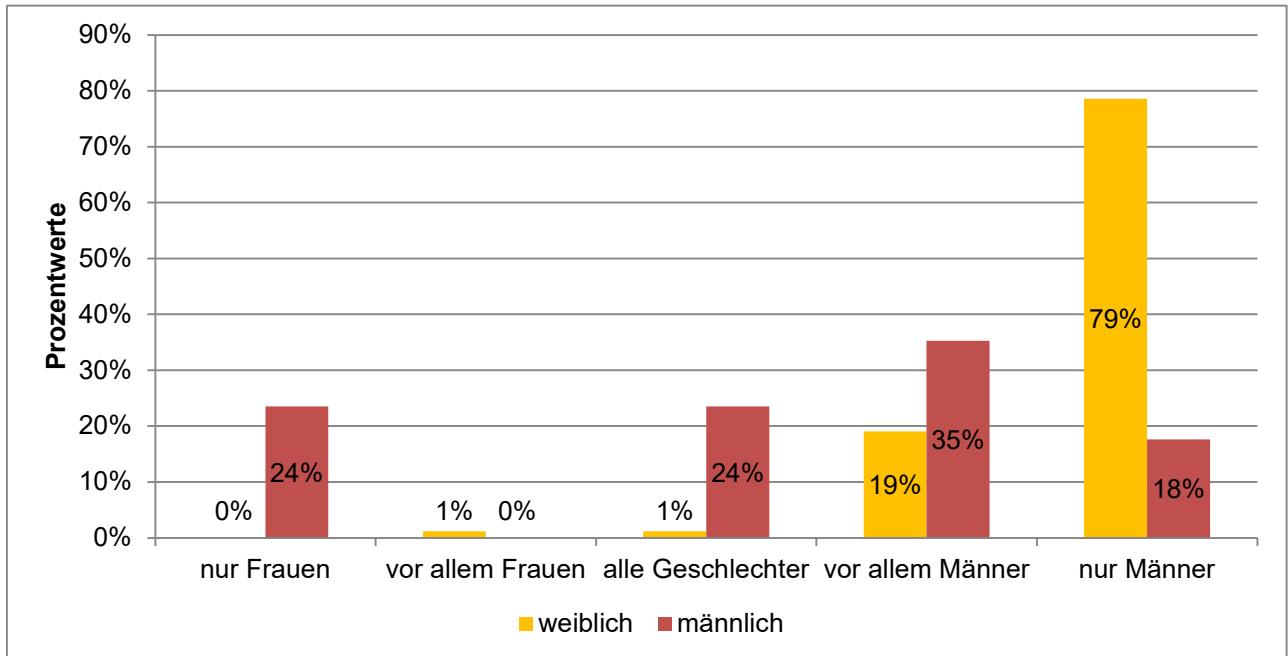
	weiblich	männlich
ärztliche Vorgesetzte	72%	53%
ärztliche Kollegen/Kolleginnen	22%	27%
Angehörige anderer Berufsgruppen	6%	20%

Ausgewertete Fragebögen:	107	100%
Gültige Antworten:	98	92%

# Machtmissbrauch und sexuelle Belästigung am Arbeitsplatz

## Detailanalyse der Frage:

Von wem wurden diese Handlungen ausgeführt?



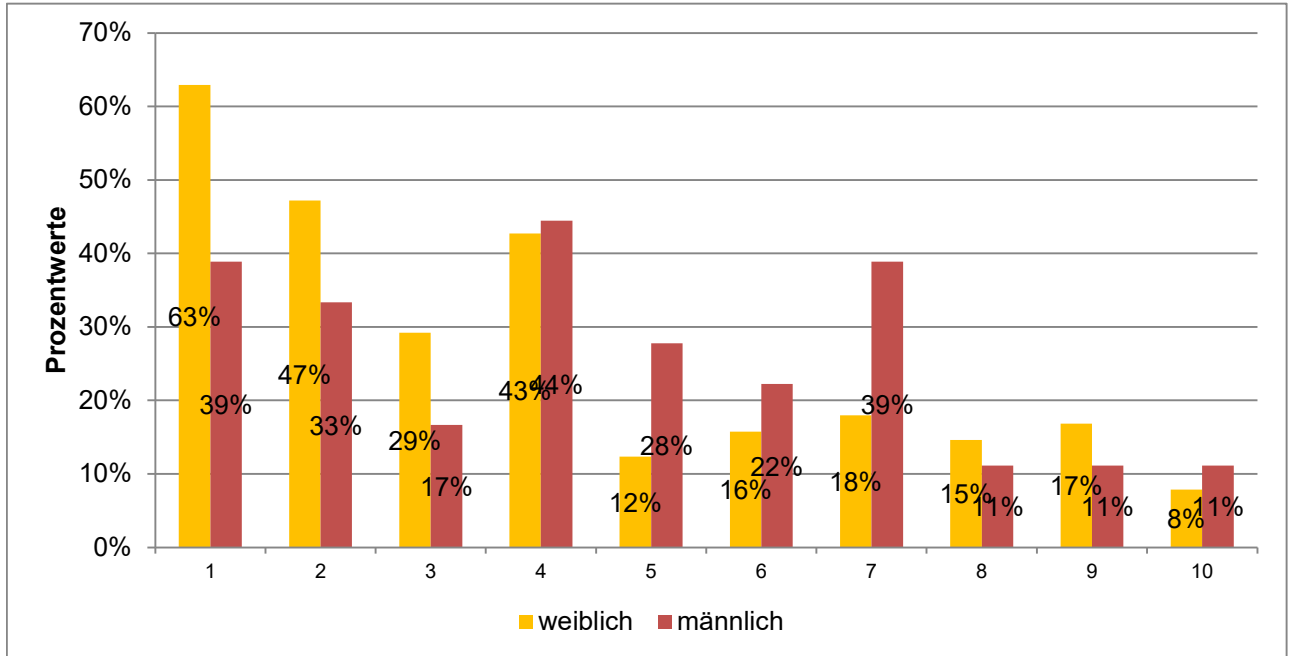
	weiblich	männlich
nur Frauen	0%	24%
vor allem Frauen	1%	0%
alle Geschlechter	1%	24%
vor allem Männer	19%	35%
nur Männer	79%	18%

Ausgewertete Fragebögen: 107 100%  
 Gültige Antworten: 101 94%

# Machtmissbrauch und sexuelle Belästigung am Arbeitsplatz

## Detailanalyse der Frage:

Was haben Sie infolge der Situation/Handlung gefühlt oder erlebt?



	weiblich	männlich
1) emotionale Belastung (z.B. Verunsicherung, Ärger, Scham)	63%	39%
2) Gefühle v. Erniedrigung o. vermindertem Selbstwert	47%	33%
3) Ängste oder anhaltende innere Anspannung	29%	17%
4) gedankl. Belastung (z.B. Grübeln, wiederkehrende Gedanken)	43%	44%
5) Schlaf- o. Erholungsstörungen	12%	28%
6) Konzentrations- oder Leistungsbeeintr. im Berufsalltag	16%	22%
7) sozialer Rückzug oder verändertes Vertrauensverhalten	18%	39%
8) körperl. Stressreaktionen (z.B. Erschöpfung, erh. Krankschr.)	15%	11%
9) keine spürbaren Belastungen	17%	11%
10) Sonstiges	8%	11%

Ausgewertete Fragebögen:  
Gültige Antworten:

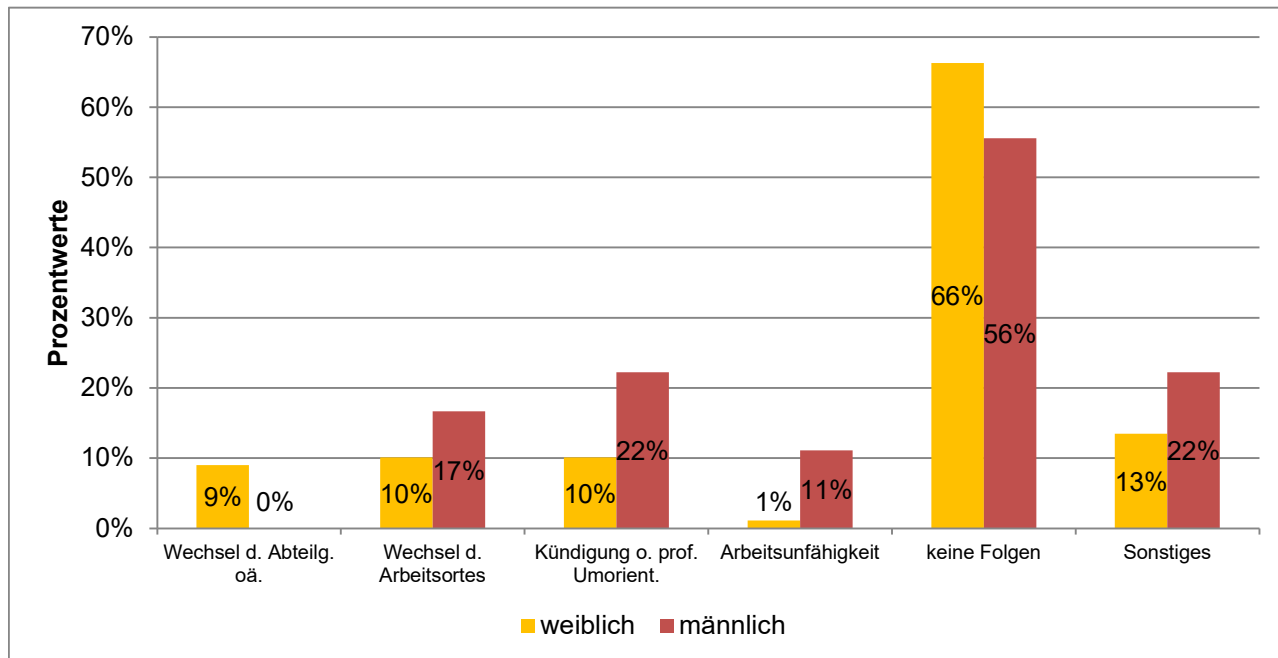
107  
284

(Mehrfachantworten  
möglich)

# Machtmissbrauch und sexuelle Belästigung am Arbeitsplatz

## Detailanalyse der Frage:

Welche Folgen hat der Vorfall/ haben die Vorfälle in beruflicher Hinsicht gehabt?



	weiblich	männlich
Wechsel der Abteilung, Klinik, Einrichtung am selben Arbeitsort	9%	0%
Wechsel d. Arbeitsortes	10%	17%
Kündigung oder professionelle Umorientierung	10%	22%
Arbeitsunfähigkeit	1%	11%
keine Folgen	66%	56%
Sonstiges	13%	22%

Ausgewertete Fragebögen:  
Gültige Antworten:

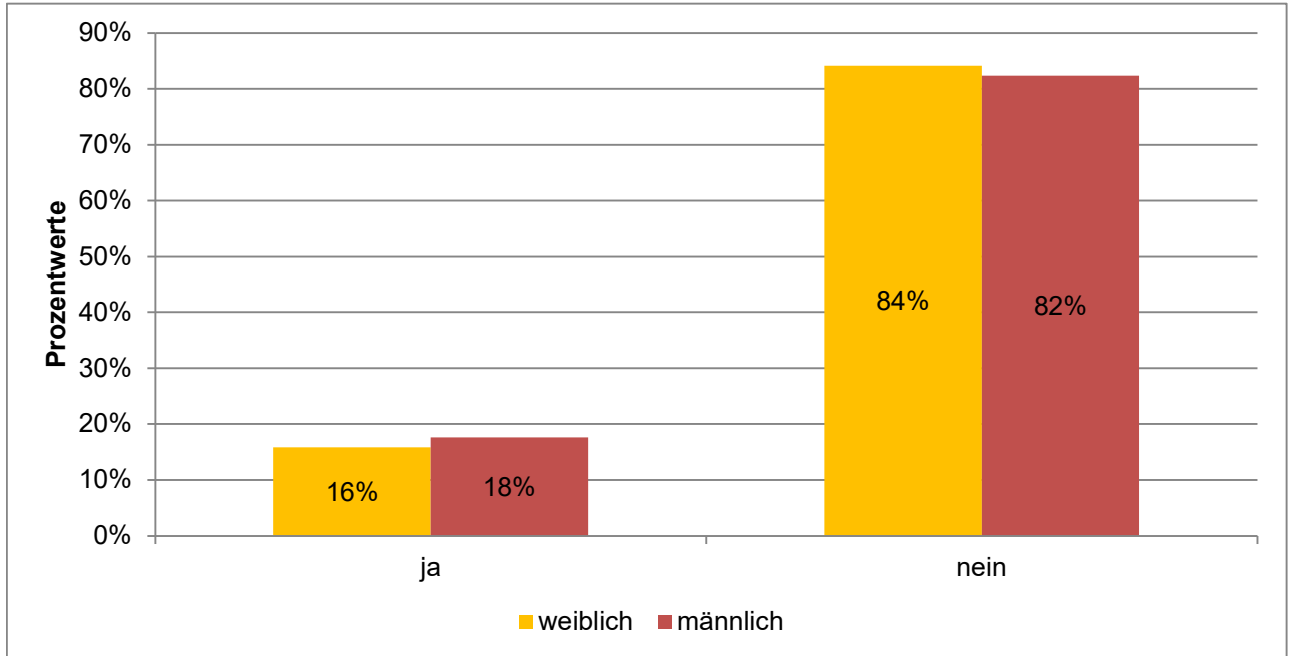
107  
121

(Mehrfachantworten  
möglich)

# Machtmissbrauch und sexuelle Belästigung am Arbeitsplatz

## Detailanalyse der Frage:

Haben Sie die von Ihnen erlebte sexuelle Belästigung durch ärztliche Beschäftigte an Ihrem Arbeitsplatz gemeldet?



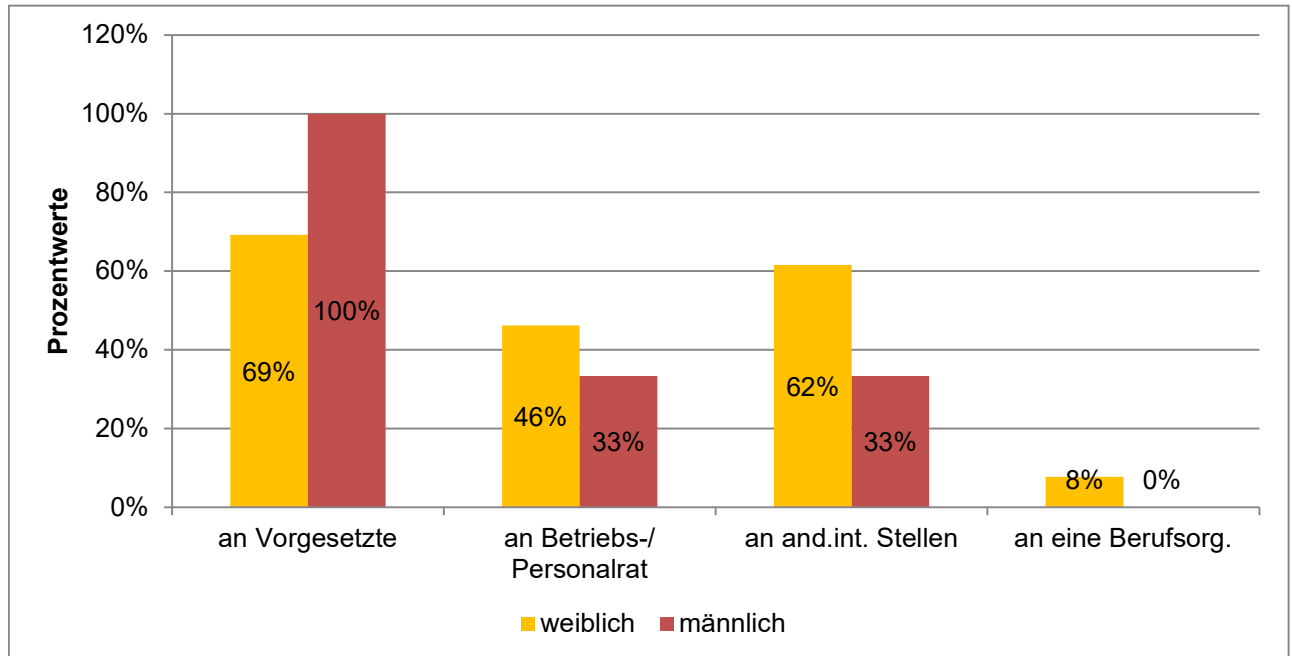
	weiblich	männlich
ja	16%	18%
nein	84%	82%

Ausgewertete Fragebögen: 107 100%  
 Gültige Antworten: 99 93%

# Machtmissbrauch und sexuelle Belästigung am Arbeitsplatz

## Detailanalyse der Frage:

Wenn ja: An wen haben Sie die Meldung gerichtet?



	weiblich	männlich
an Vorgesetzte	69%	100%
an Betriebs- o. Personalrat	46%	33%
an andere interne Stellen (z.B. Gleichstellungsbeauftragter)	62%	33%
an eine Berufsorganisation (z.B. Marburger Bund)	8%	0%

Ausgewertete Fragebögen:

16

Gültige Antworten:

29

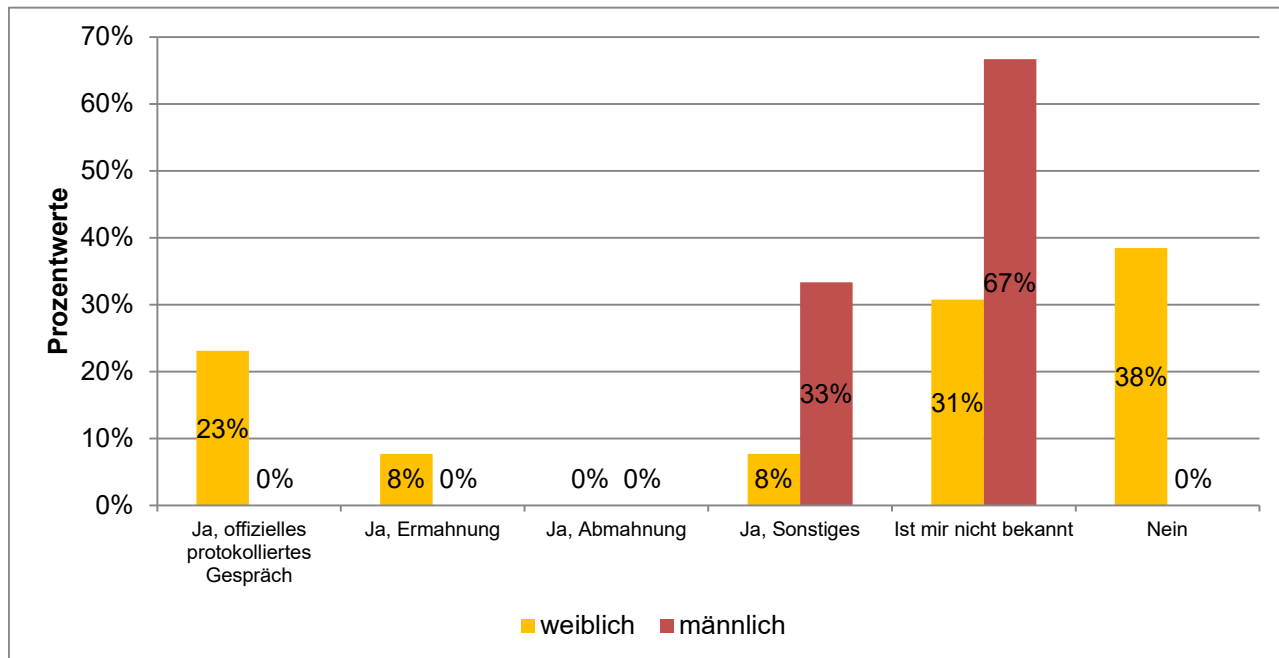
(Mehrfachantworten

möglich)

# Machtmissbrauch und sexuelle Belästigung am Arbeitsplatz

## Detailanalyse der Frage:

Wenn ja: Wurden offizielle Maßnahmen bei einer von Ihnen erlebten Situation/Handlung eingeleitet?



	weiblich	männlich
Ja, offizielles protokolliertes Gespräch	23%	0%
Ja, Ermahnung	8%	0%
Ja, Abmahnung	0%	0%
Ja, Sonstiges	8%	33%
Ist mir nicht bekannt	31%	67%
Nein	38%	0%

Ausgewertete Fragebögen:  
Gültige Antworten:

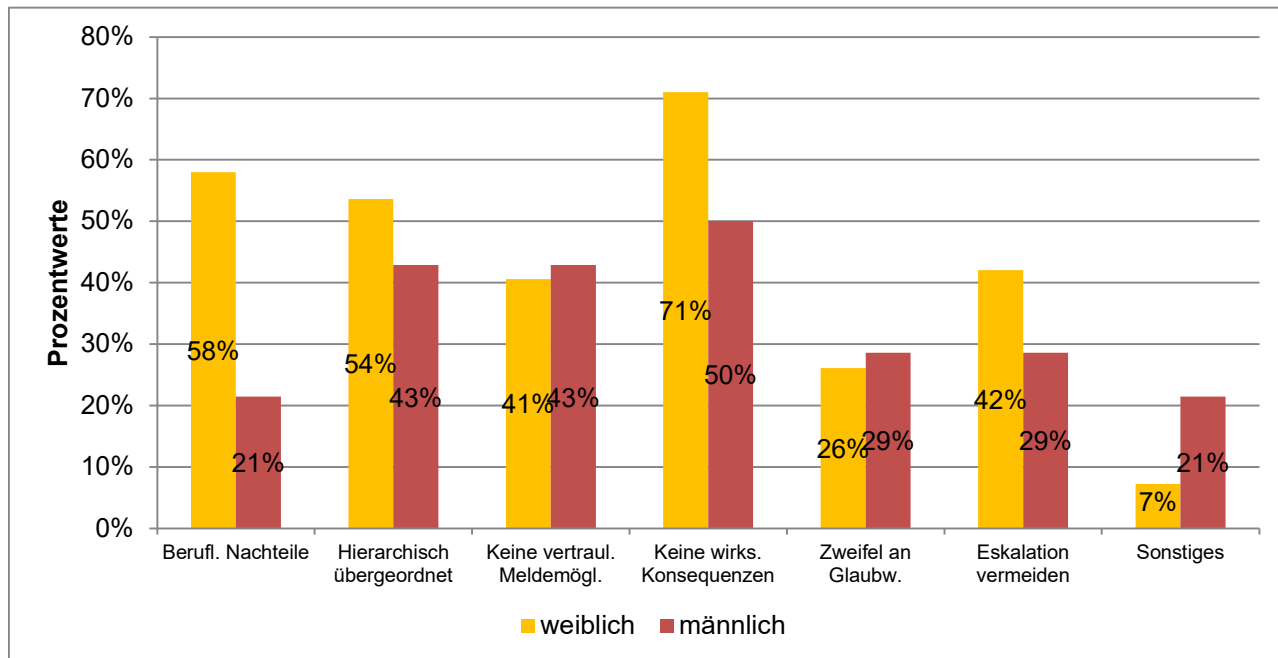
16  
17

(Mehrfachantworten  
möglich)

# Machtmissbrauch und sexuelle Belästigung am Arbeitsplatz

## Detailanalyse der Frage:

Wenn nein: Was ist der Grund/sind die Gründe, warum Sie keine Meldung gemacht haben?



	weiblich	männlich
Ich befürchtete berufliche Nachteile	58%	21%
Die verursachende Person war mir hierarchisch übergeordnet	54%	43%
Es gab keine vertrauliche oder anonyme Meldemöglichkeit	41%	43%
Ich erwartete keine wirksamen Konsequenzen	71%	50%
Ich befürchtete, dass mir nicht geglaubt wird	26%	29%
Ich wollte eine Eskalation vermeiden	42%	29%
Sonstiges	7%	21%

Ausgewertete Fragebögen:  
Gültige Antworten:

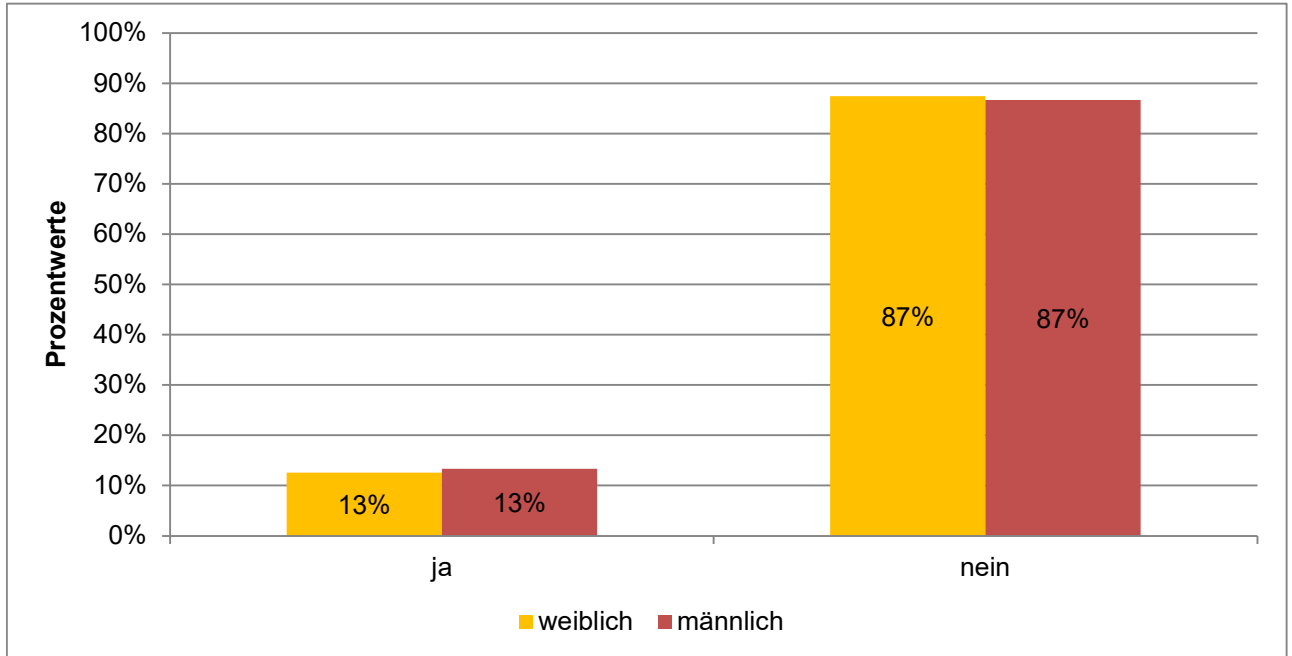
83  
239

(Mehrfachantworten  
möglich)

# Machtmissbrauch und sexuelle Belästigung am Arbeitsplatz

## Detailanalyse der Frage:

Sind Sie schon einmal in den vergangenen 12 Monaten an Ihrem Arbeitsplatz Zeuge von sexueller Belästigung durch ärztliche Beschäftigte geworden?



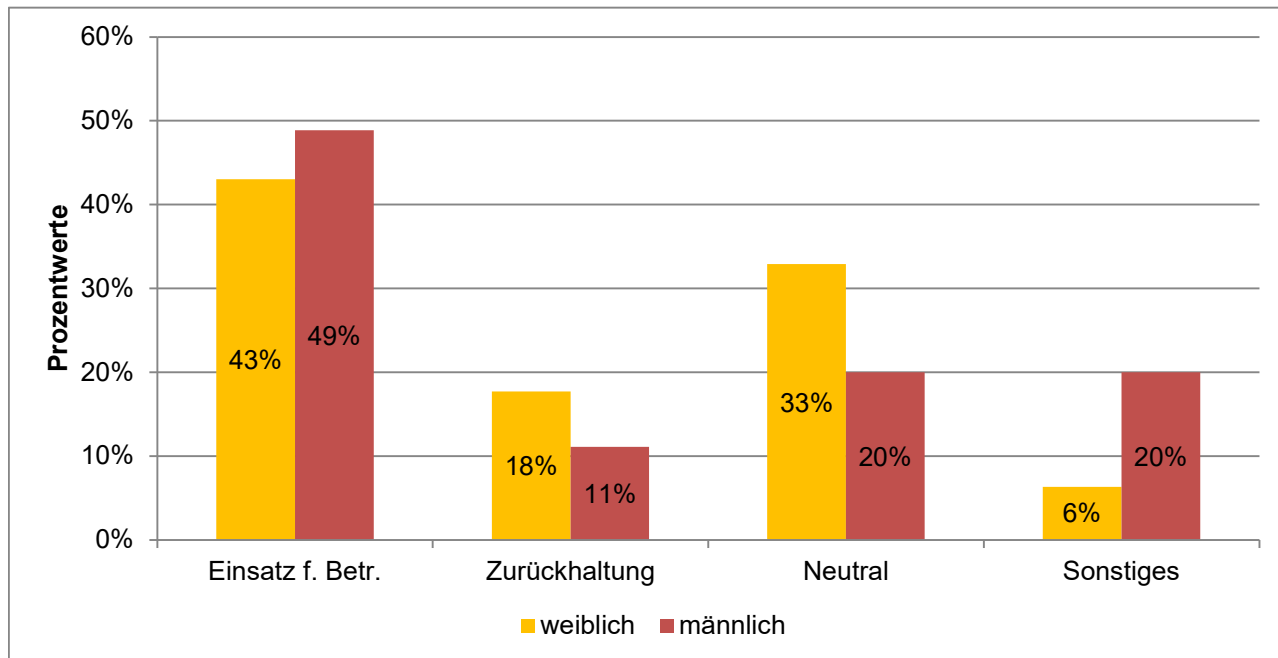
	weiblich	männlich
ja	13%	13%
nein	87%	87%

Ausgewertete Fragebögen:	1070	100%
Gültige Antworten:	983	92%

# Machtmissbrauch und sexuelle Belästigung am Arbeitsplatz

## Detailanalyse der Frage:

Wenn ja: Wie haben Sie reagiert, als Sie Zeuge von sexueller Belästigung durch ärztliche Beschäftigte wurden?



	weiblich	männlich
Ich habe mich für den Betroffenen/ die Betroffene eingesetzt	43%	49%
Ich habe mich bewusst zurückgehalten, weil ich Nachteile befürchtete	18%	11%
Ich habe mich neutral verhalten	33%	20%
Sonstiges	6%	20%

Ausgewertete Fragebögen: 126 100%  
 Gültige Antworten: 124 98%

# DETAILANALYSEN

## NACH BERUFLICHER POSITION

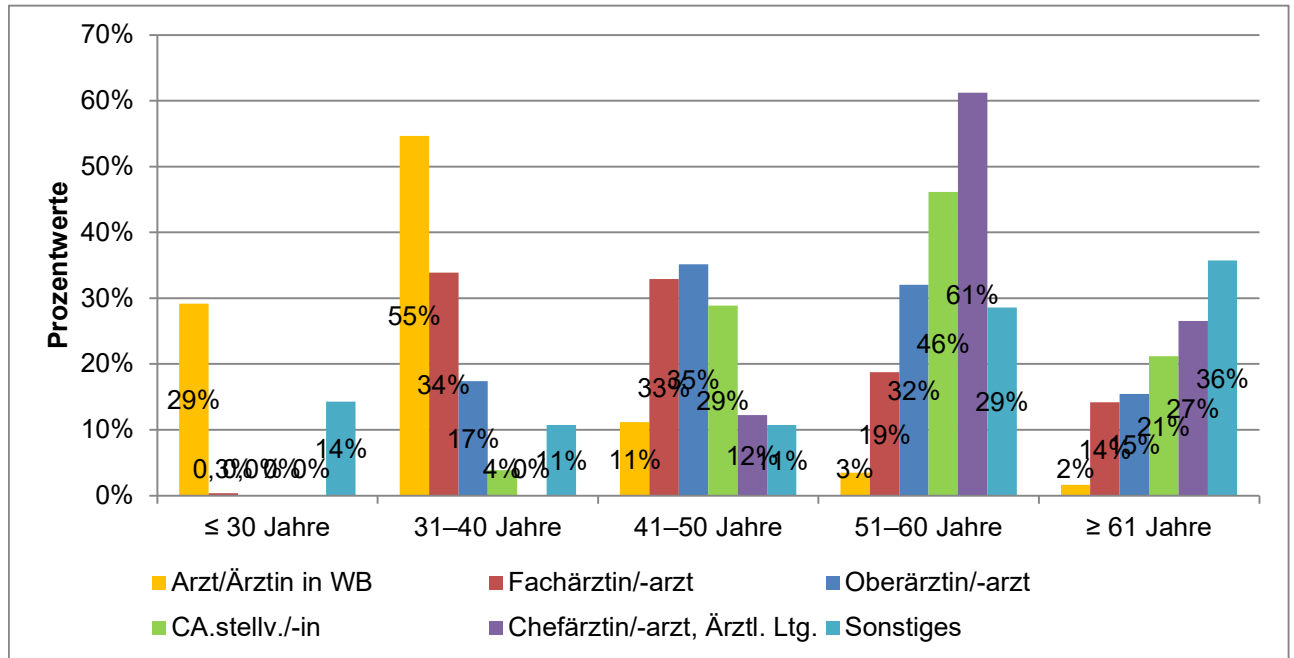
### MACHTMISSBRAUCH UND SEXUELLE BELÄSTIGUNG AM ARBEITSPLATZ

### MITGLIEDERBEFRAGUNG 2026 NIEDERSACHSEN

# Machtmissbrauch und sexuelle Belästigung am Arbeitsplatz

## Detailanalyse der Frage:

Alter

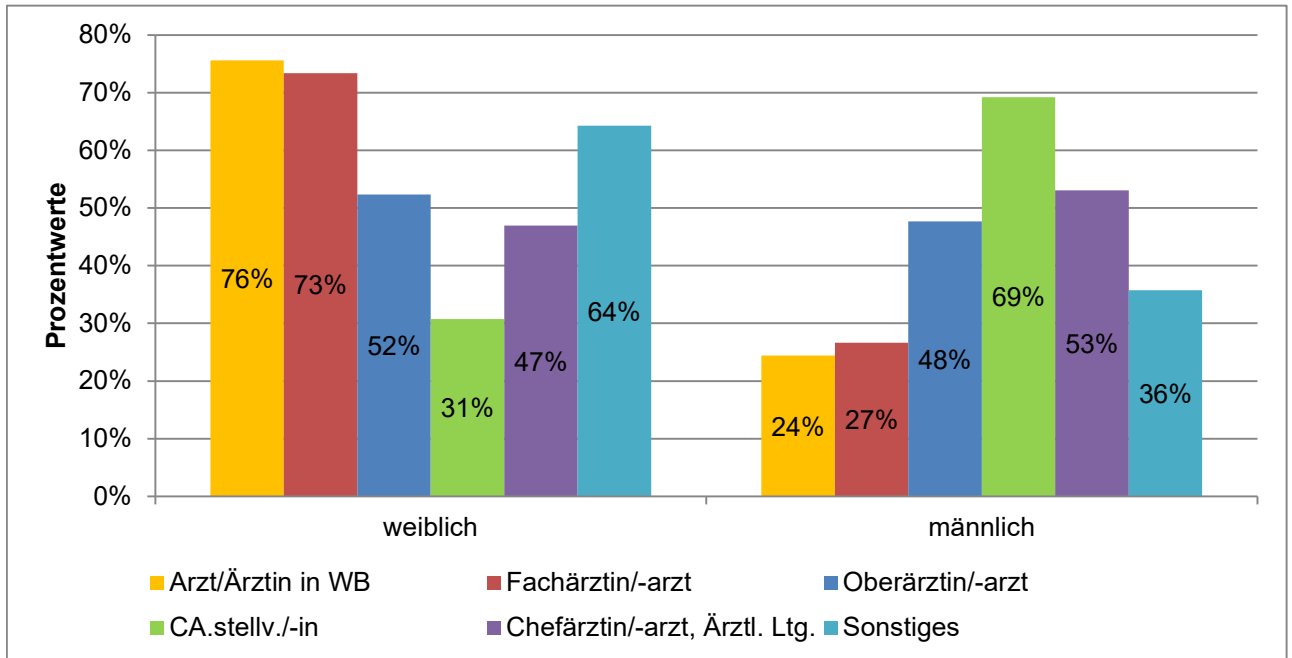


Ausgewertete Fragebögen: 1071 100%  
 Gültige Antworten: 1069 99,8%

# Machtmissbrauch und sexuelle Belästigung am Arbeitsplatz

## Detailanalyse der Frage:

Geschlecht

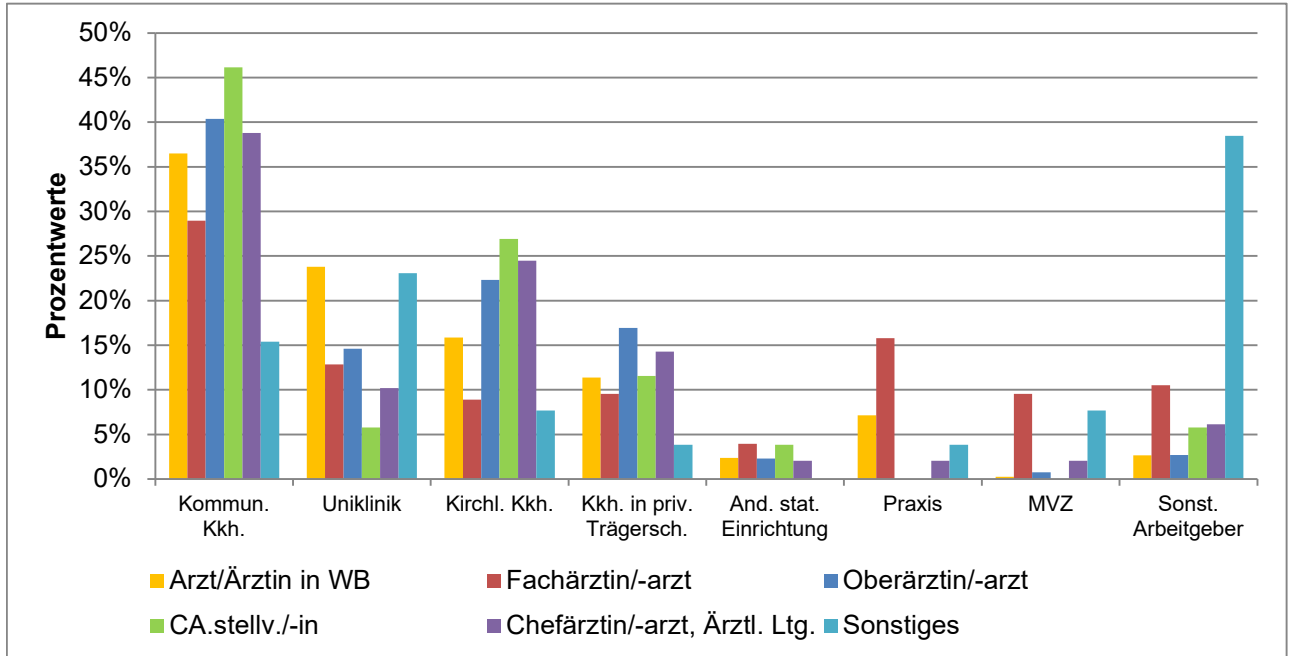


Ausgewertete Fragebögen:	1071	100%
Gültige Antworten:	1070	99,9%

# Machtmissbrauch und sexuelle Belästigung am Arbeitsplatz

## Detailanalyse der Frage:

In welchem Bereich sind Sie tätig?



Ausgewertete Fragebögen: 1071 100%  
 Gültige Antworten: 1069 99,8%

## Machtmissbrauch und sexuelle Belästigung am Arbeitsplatz Detailanalyse der Frage:

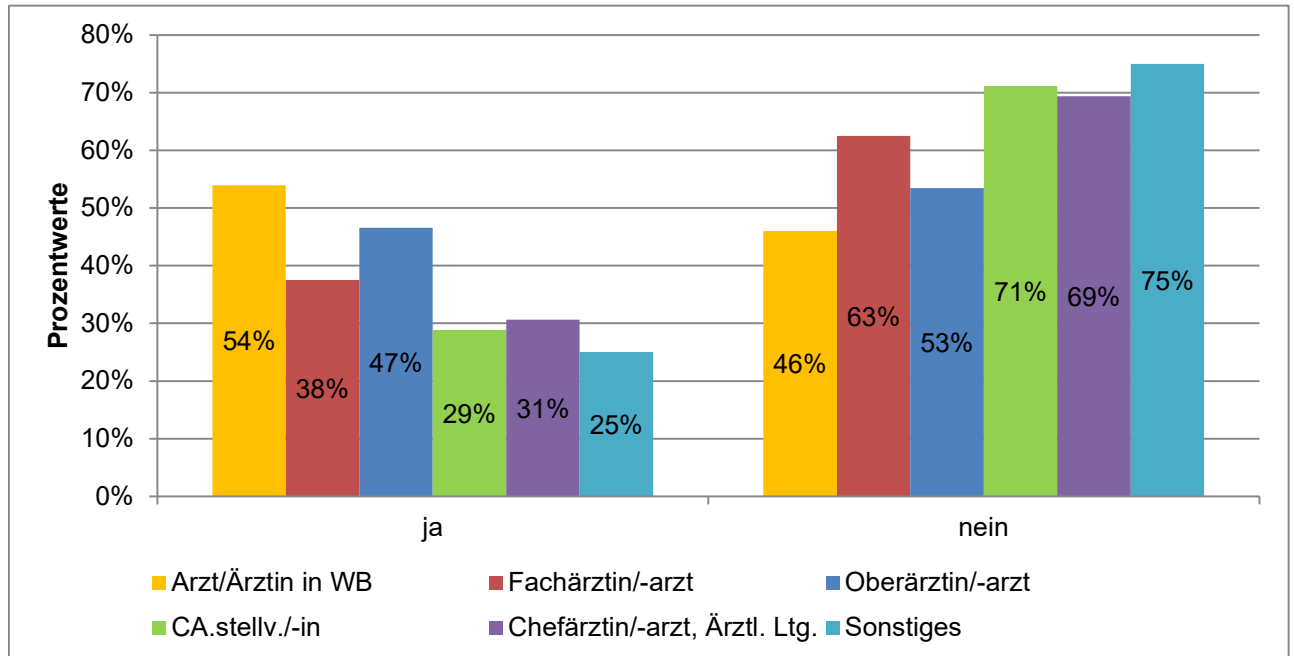
In welchem Bereich sind Sie tätig?

	Arzt/Ärztin in WB	Fachärztin /-arzt	Oberärztin /-arzt	CA.stellv./-in	Chefärztin /-arzt, Ärztl. Ltg.	Sonstige s
Kommun. Kkh.	37%	29%	40%	46%	39%	15%
Uniklinik	24%	13%	15%	6%	10%	23%
Kirchl. Kkh.	16%	9%	22%	27%	24%	8%
Kkh. in priv. Trägersch.	11%	10%	17%	12%	14%	4%
And. stat. Einrichtung	2%	4%	2%	4%	2%	0%
Praxis	7%	16%	0%	0%	2%	4%
MVZ	0%	10%	1%	0%	2%	8%
Sonst. Arbeitgeber	3%	11%	3%	6%	6%	38%

# Machtmissbrauch und sexuelle Belästigung am Arbeitsplatz

## Detailanalyse der Frage:

Haben Sie persönlich in den vergangenen 12 Monaten an Ihrem Arbeitsplatz Machtmissbrauch durch ärztliche Beschäftigte erlebt?

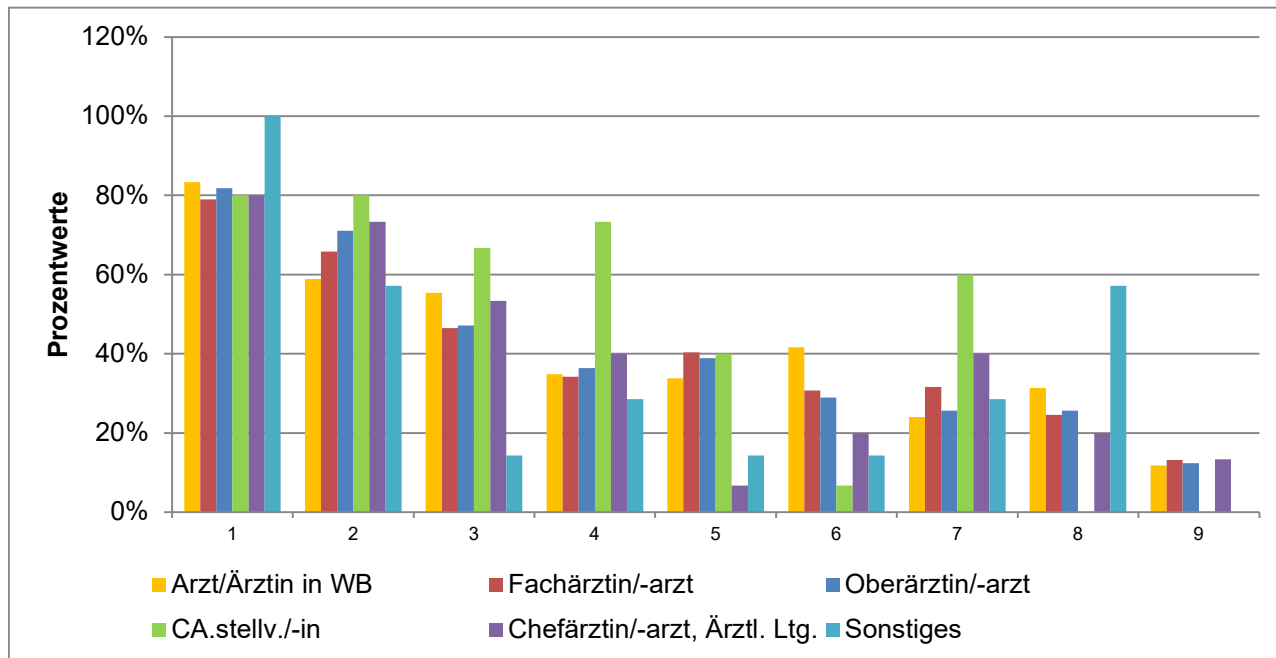


Ausgewertete Fragebögen:	1071	100%
Gültige Antworten:	1071	100%

# Machtmissbrauch und sexuelle Belästigung am Arbeitsplatz

## Detailanalyse der Frage:

Wenn ja: Welche dieser Erscheinungsformen von Machtmissbrauch durch ärztliche Beschäftigte haben Sie persönlich in den vergangenen 12 Monaten an Ihrem Arbeitsplatz erlebt?



Ausgewertete Fragebögen:  
Gültige Antworten:

476  
1762

(Mehrfachantworten  
möglich)

## Machtmissbrauch und sexuelle Belästigung am Arbeitsplatz Detailanalyse der Frage:

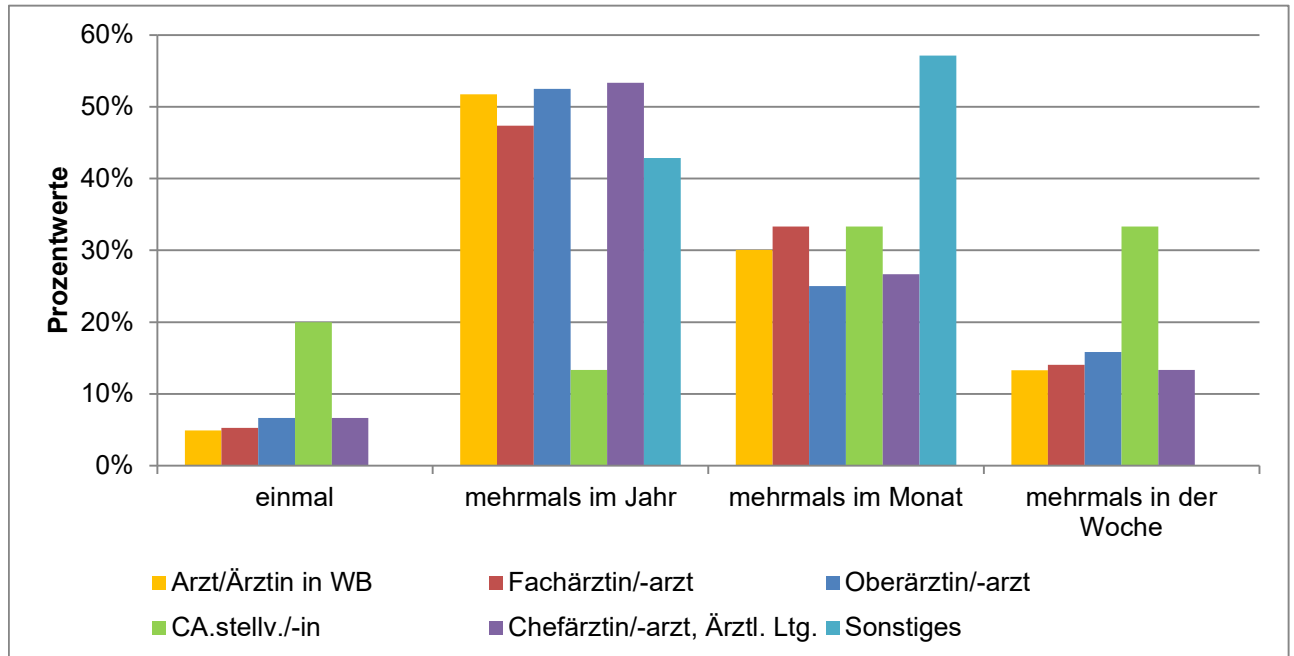
Wenn ja: Welche dieser Erscheinungsformen von Machtmissbrauch durch ärztliche Beschäftigte haben Sie persönlich in den vergangenen 12 Monaten an Ihrem Arbeitsplatz erlebt?

	Arzt/Ärztin in WB	Fachärztin /-arzt	Oberärztin /-arzt	CA.stellv./-in	Chefärztin /-arzt, Ärztl. Ltg.	Sonstige s
1) respektloser oder herablassender Umgangston	83%	79%	82%	80%	80%	100%
2) Infragestellen d. eigenen Pers. u. Kompetenz ohne sachl. Gründe	59%	66%	71%	80%	73%	57%
3) öffentl. Bloßstellung (z. B. vor Team o. Patient/innen), Mobbing	55%	46%	47%	67%	53%	14%
4) systematisches Schikanieren, Diskriminieren o. Ausgrenzen	35%	34%	36%	73%	40%	29%
5) unfaire Dienst- o. Urlaubsplanung ohne transparente Kriterien	34%	40%	39%	40%	7%	14%
6) Entzug o. Verzögerung v. Weiterbildungs-, OP- o. Rotationsmögl. ohne sachl. Begründung	42%	31%	29%	7%	20%	14%
7) Androhen/Durchsetzen berufl. Nachteile	24%	32%	26%	60%	40%	29%
8) Benachteiligung aufgrund d. familiären Situation	31%	25%	26%	0%	20%	57%
9) Sonstiges	12%	13%	12%	0%	13%	0%

# Machtmissbrauch und sexuelle Belästigung am Arbeitsplatz

## Detailanalyse der Frage:

Wie oft haben Sie Machtmissbrauch durch ärztliche Beschäftigte in den vergangenen 12 Monaten an Ihrem Arbeitsplatz erlebt?



Ausgewertete Fragebögen:	476	100%
Gültige Antworten:	474	99,6%

## Machtmissbrauch und sexuelle Belästigung am Arbeitsplatz Detailanalyse der Frage:

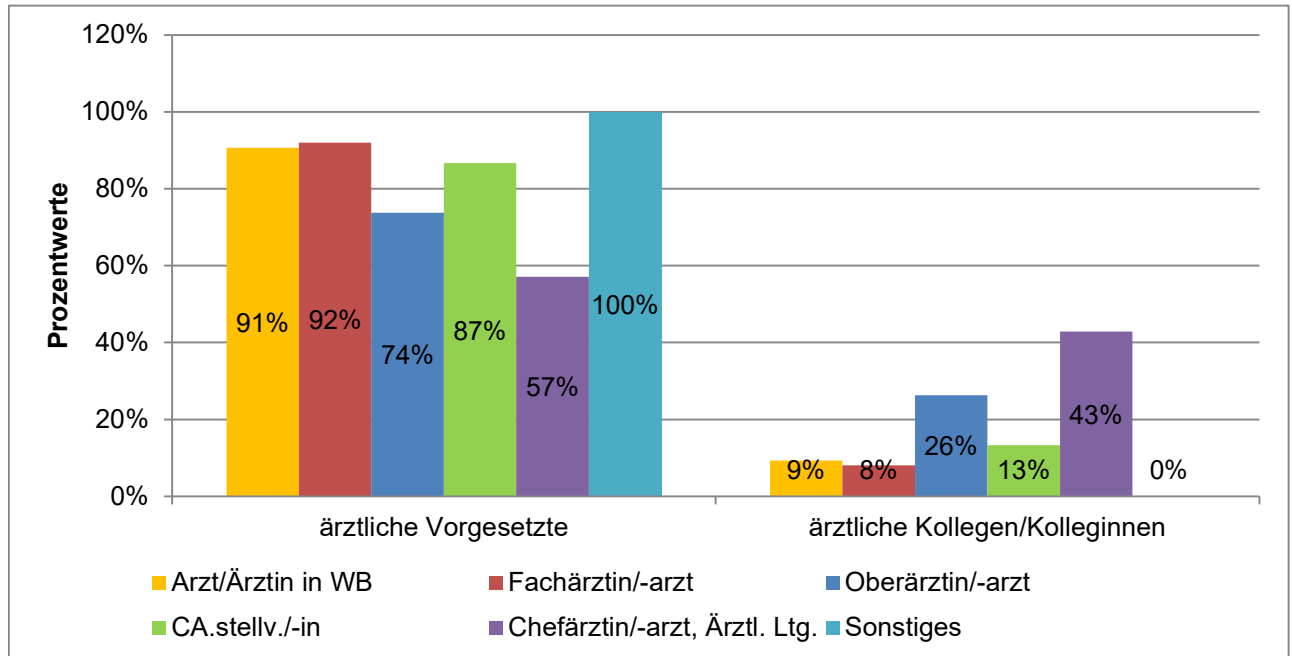
Wie oft haben Sie Machtmissbrauch durch ärztliche Beschäftigte in den vergangenen 12 Monaten an Ihrem Arbeitsplatz erlebt?

	Arzt/Ärztin in WB	Fachärztin /-arzt	Oberärztin /-arzt	CA.stellv./-in	Chefärztin /-arzt, Ärztl. Ltg.	Sonstige s
einmal	5%	5%	7%	20%	7%	0%
mehrmals im Jahr	52%	47%	53%	13%	53%	43%
mehrmals im Monat	30%	33%	25%	33%	27%	57%
mehrmals in der Woche	13%	14%	16%	33%	13%	0%

# Machtmissbrauch und sexuelle Belästigung am Arbeitsplatz

## Detailanalyse der Frage:

Von welcher der folgenden Personengruppen ging der Machtmissbrauch überwiegend aus?

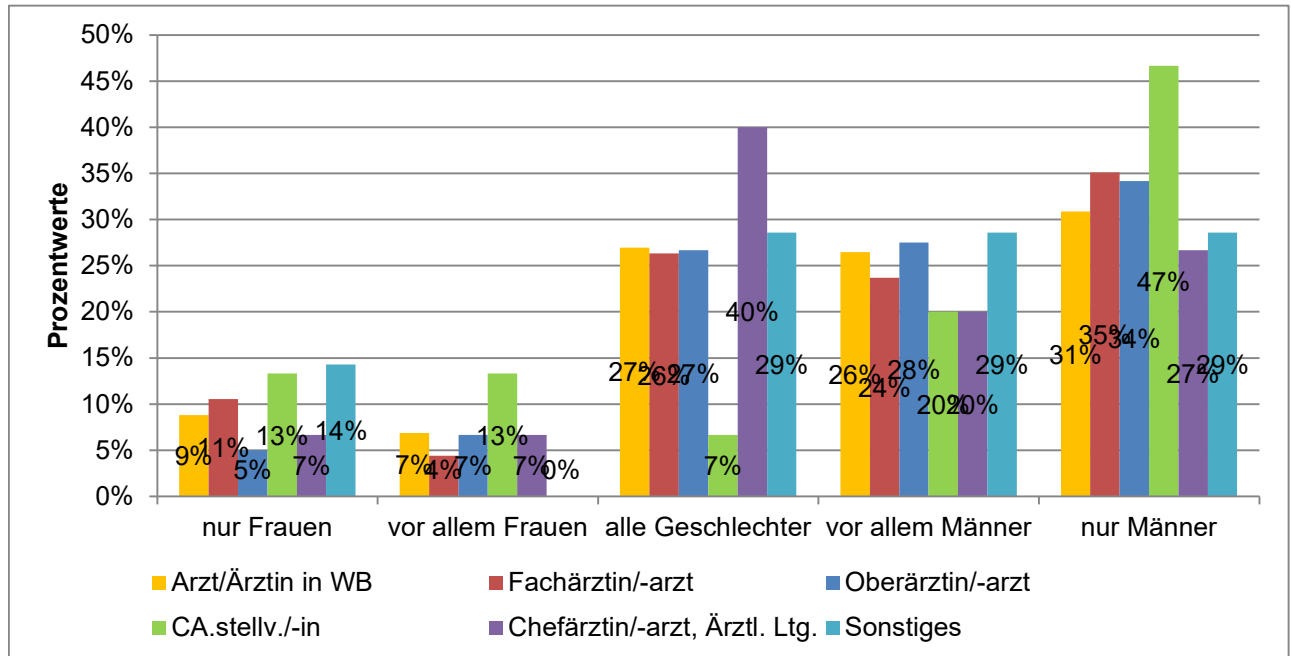


Ausgewertete Fragebögen:	476	100%
Gültige Antworten:	470	99%

# Machtmissbrauch und sexuelle Belästigung am Arbeitsplatz

## Detailanalyse der Frage:

Von wem wurden diese Handlungen ausgeführt?

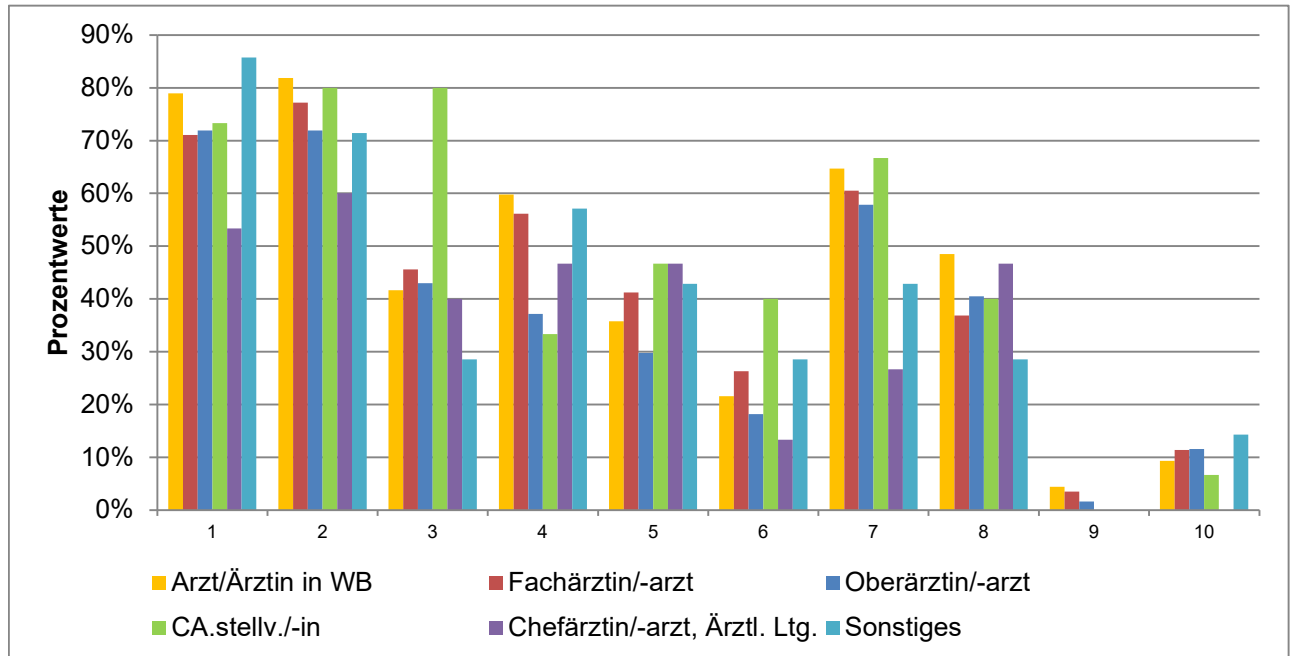


Ausgewertete Fragebögen: 476 100%  
 Gültige Antworten: 475 99,8%

# Machtmissbrauch und sexuelle Belästigung am Arbeitsplatz

## Detailanalyse der Frage:

Zu welchen persönlichen Reaktionen hat der erlebte Machtmissbrauch durch ärztliche Beschäftigte bei Ihnen geführt?



Ausgewertete Fragebögen:  
Gültige Antworten:

476  
2013

(Mehrfachantworten  
möglich)

## Machtmissbrauch und sexuelle Belästigung am Arbeitsplatz Detailanalyse der Frage:

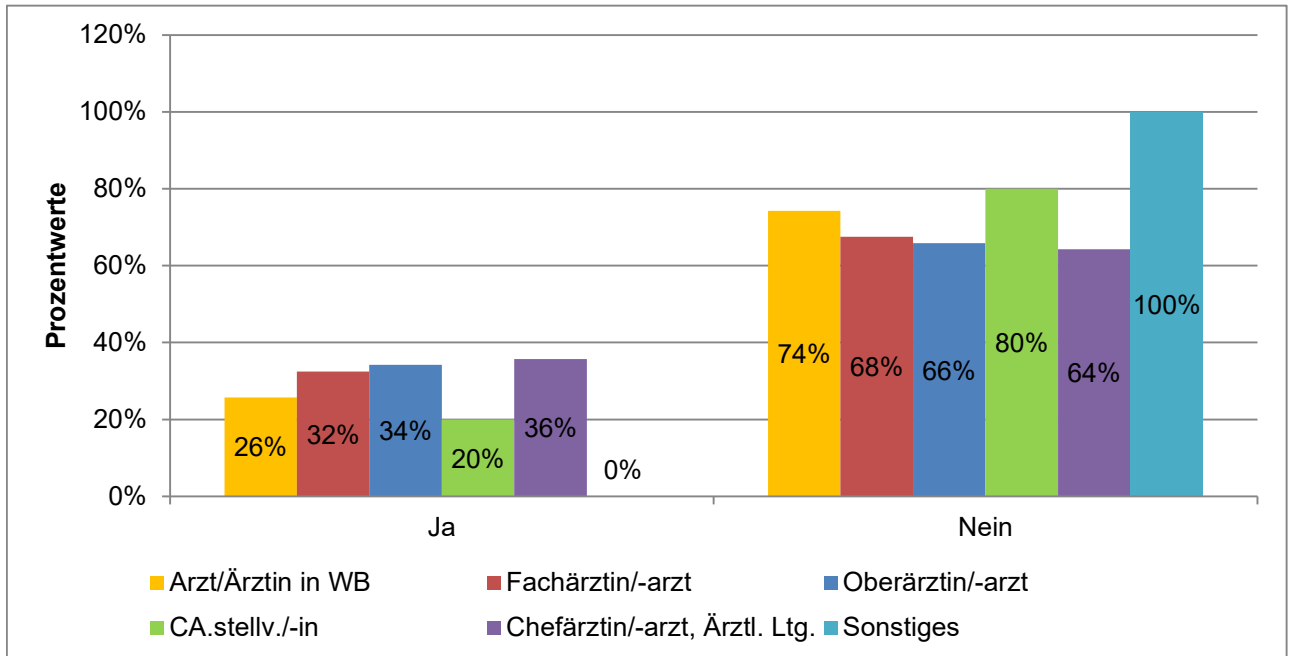
Zu welchen persönlichen Reaktionen hat der erlebte Machtmissbrauch durch ärztliche Beschäftigte bei Ihnen geführt?

	Arzt/Ärztin in WB	Fachärztin /-arzt	Oberärztin /-arzt	CA.stellv./-in	Chefärztin /-arzt, Ärztl. Ltg.	Sonstige s
1) verminderte Arbeitsmotivation	79%	71%	72%	73%	53%	86%
2) emotionale Erschöpfung und anhaltende Anspannung	82%	77%	72%	80%	60%	71%
3) Schlafprobleme	42%	46%	43%	80%	40%	29%
4) Angst und Unsicherheit im Arbeitskontext	60%	56%	37%	33%	47%	57%
5) Leistungs- oder Konzentrationsabfall	36%	41%	30%	47%	47%	43%
6) Krankschreibung/Fehlzeiten	22%	26%	18%	40%	13%	29%
7) Wunsch nach Wechsel der Abteilung/Klinik	65%	61%	58%	67%	27%	43%
8) Wunsch nach Ausstieg aus der stationären Versorgung	49%	37%	40%	40%	47%	29%
9) keine spürbaren Folgen	4%	4%	2%	0%	0%	0%
10) Sonstiges	9%	11%	12%	7%	0%	14%

# Machtmissbrauch und sexuelle Belästigung am Arbeitsplatz

## Detailanalyse der Frage:

Haben Sie in den vergangenen 12 Monaten den von Ihnen erlebten Machtmissbrauch durch ärztliche Beschäftigte gemeldet?

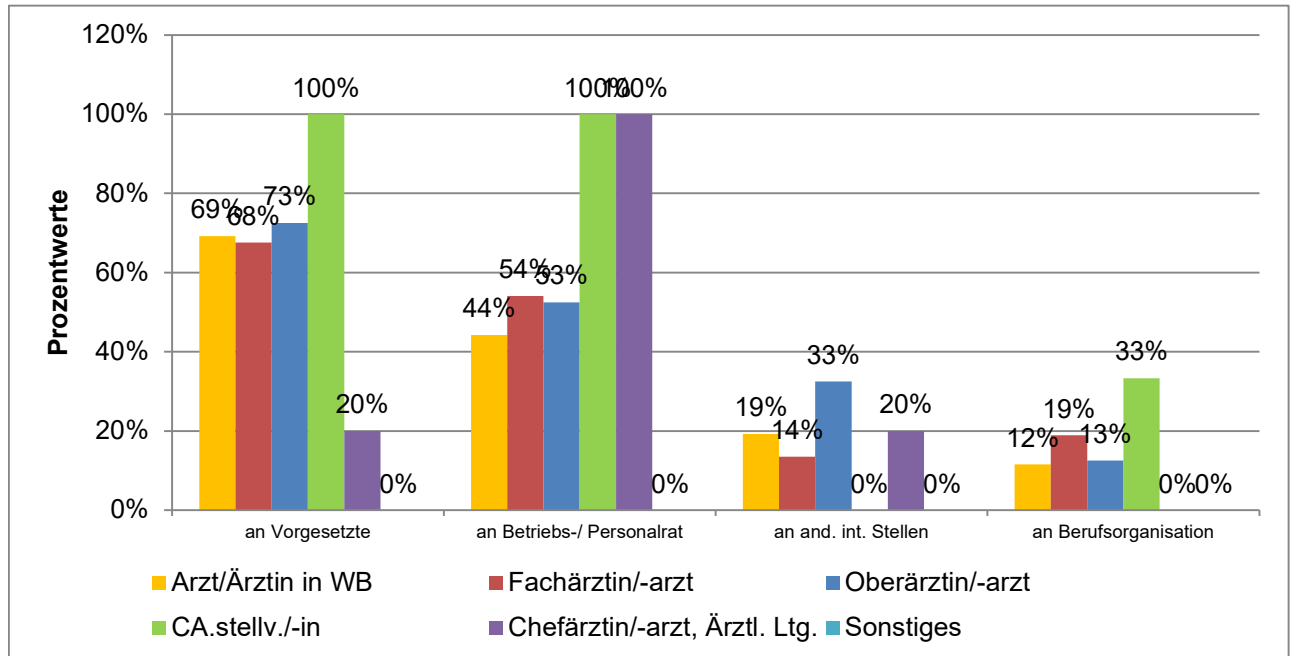


Ausgewertete Fragebögen:	476	100%
Gültige Antworten:	469	99%

# Machtmissbrauch und sexuelle Belästigung am Arbeitsplatz

## Detailanalyse der Frage:

Wenn ja: An wen haben Sie die Meldung gerichtet?



Ausgewertete Fragebögen:

137

(Mehrfachantworten  
möglich)

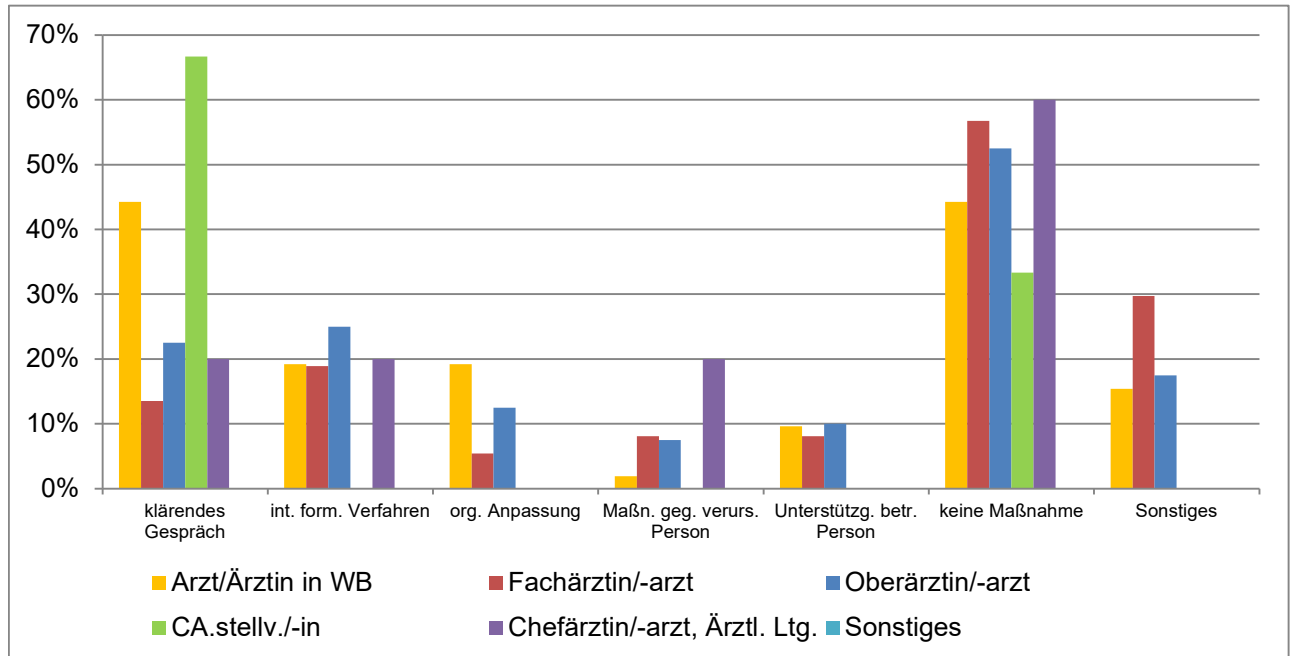
Gültige Antworten:

214

# Machtmissbrauch und sexuelle Belästigung am Arbeitsplatz

## Detailanalyse der Frage:

Wenn ja: Welche Maßnahmen sind ergriffen worden?



Ausgewertete Fragebögen:

137

(Mehrfachantworten  
möglich)

Gültige Antworten:

200

## Machtmissbrauch und sexuelle Belästigung am Arbeitsplatz Detailanalyse der Frage:

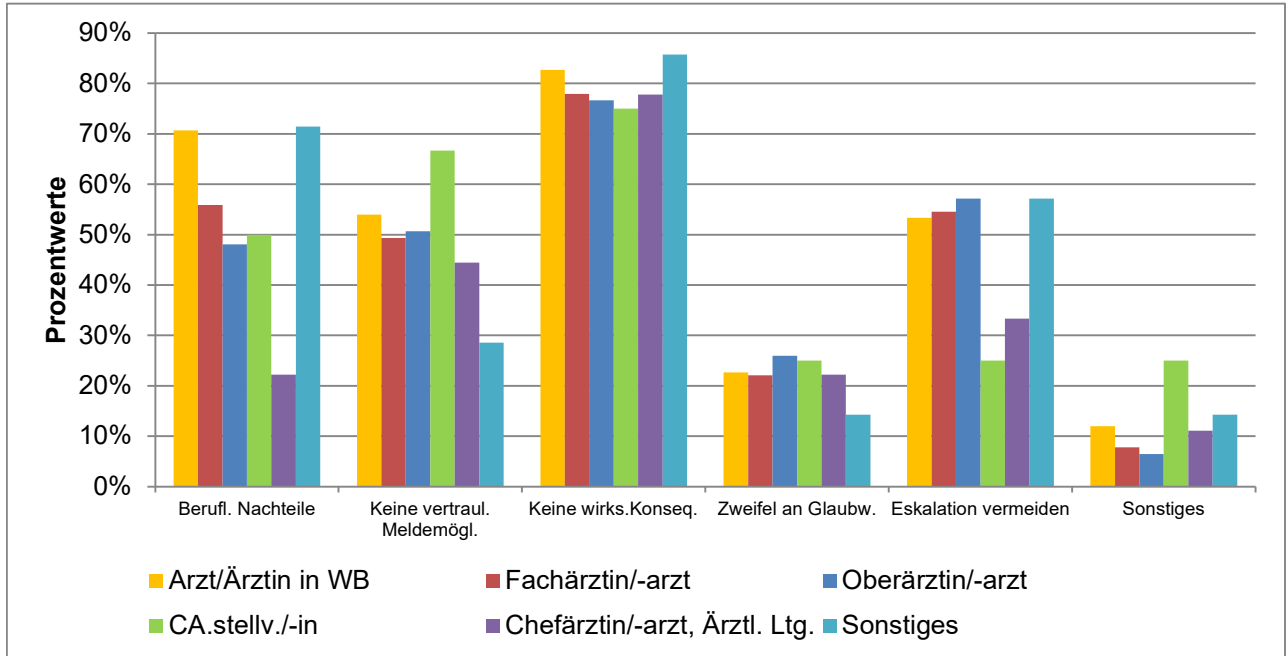
Wenn ja: Welche Maßnahmen sind ergriffen worden?

	Arzt/Ärztin in WB	Fachärztin /-arzt	Oberärztin /-arzt	CA.stellv./-in	Chefärztin /-arzt, Ärztl. Ltg.	Sonstige s
klärendes Gespräch	44%	14%	23%	67%	20%	
internes formales Verfahren (z. B. Betriebs- oder Personalrat, Gleichstellungsbeauftragte/r)	19%	19%	25%	0%	20%	
organisatorische Anpassung (z. B. Dienst-, Rotations-, Einsatzpläne)	19%	5%	13%	0%	0%	
Maßnahme gegenüber der verursachenden Person (z. B. Abmahnung, Sanktion)	2%	8%	8%	0%	20%	
Unterstützungsangebot für die betroffene Person (z. B. Beratung, Mediation)	10%	8%	10%	0%	0%	
keine Maßnahme	44%	57%	53%	33%	60%	
Sonstiges	15%	30%	18%	0%	0%	

# Machtmissbrauch und sexuelle Belästigung am Arbeitsplatz

## Detailanalyse der Frage:

Wenn nein: Was ist der Grund/sind die Gründe, warum Sie keine Meldung gemacht haben?



Ausgewertete Fragebögen:  
Gültige Antworten:

332  
923

(Mehrfachantworten  
möglich)

## Machtmissbrauch und sexuelle Belästigung am Arbeitsplatz Detailanalyse der Frage:

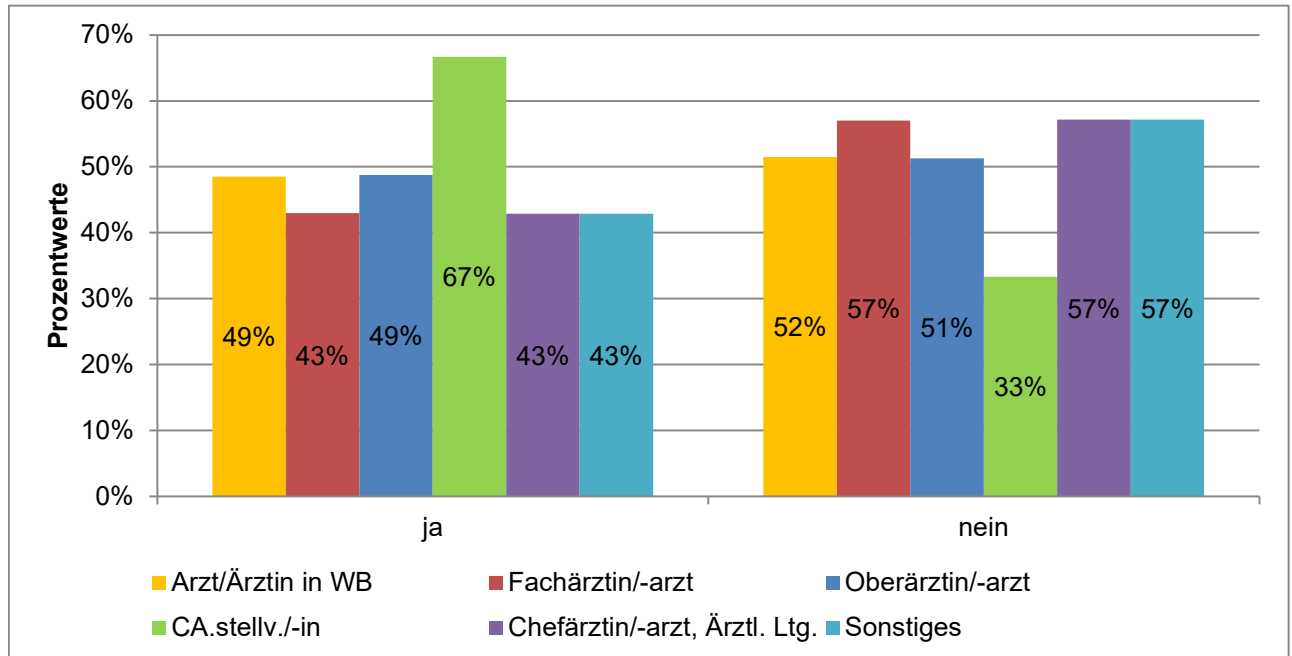
Wenn nein: Was ist der Grund/sind die Gründe, warum Sie keine Meldung gemacht haben?

	Arzt/Ärztin in WB	Fachärztin /-arzt	Oberärztin /-arzt	CA.stellv./-in	Chefärztin /-arzt, Ärztl. Ltg.	Sonstige s
Ich befürchtete berufliche Nachteile	71%	56%	48%	50%	22%	71%
Es gab keine vertrauliche oder anonyme Meldemöglichkeit	54%	49%	51%	67%	44%	29%
Ich erwartete keine wirksamen Konsequenzen	83%	78%	77%	75%	78%	86%
Ich befürchtete, dass mir nicht geglaubt wird	23%	22%	26%	25%	22%	14%
Ich wollte eine Eskalation vermeiden	53%	55%	57%	25%	33%	57%
Sonstiges	12%	8%	6%	25%	11%	14%

# Machtmissbrauch und sexuelle Belästigung am Arbeitsplatz

## Detailanalyse der Frage:

Haben Sie schon einmal darüber nachgedacht, in einem Ihnen widerfahrenen Fall von Machtmissbrauch durch ärztliche Beschäftigte sich rechtlich beraten zu lassen, beispielsweise vom Marburger Bund?

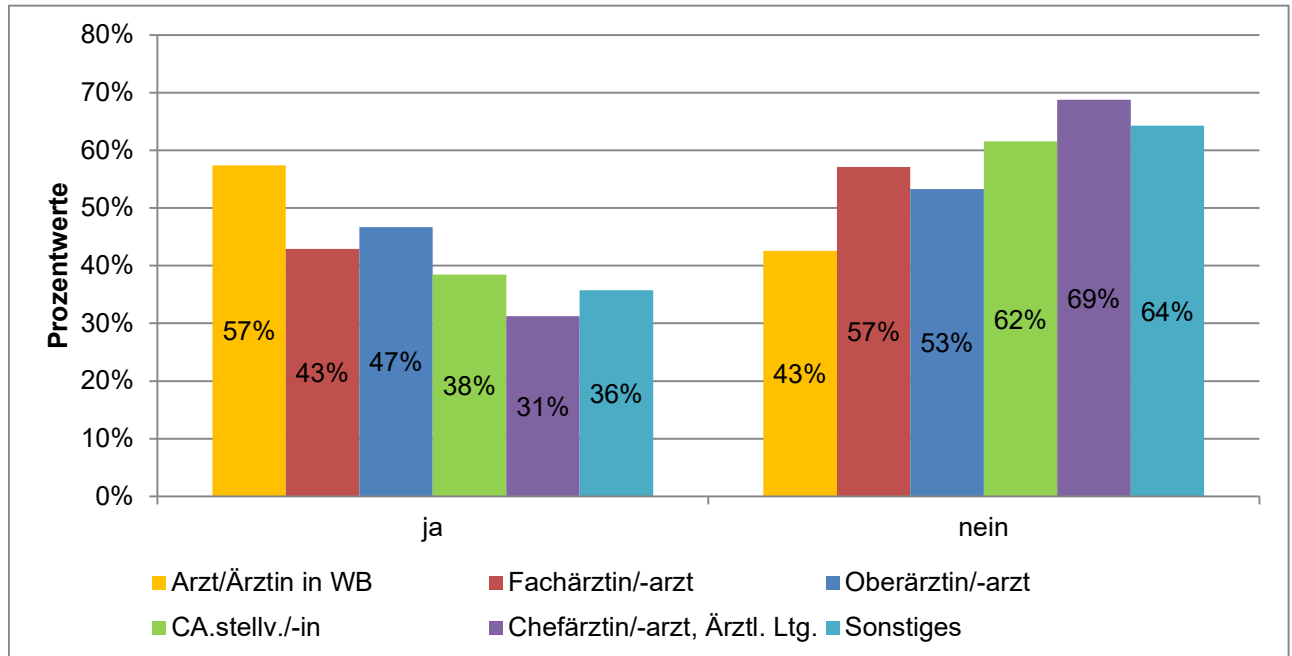


Ausgewertete Fragebögen:	476	100%
Gültige Antworten:	469	99%

# Machtmissbrauch und sexuelle Belästigung am Arbeitsplatz

## Detailanalyse der Frage:

Sind Sie schon einmal in den vergangenen 12 Monaten an Ihrem Arbeitsplatz Zeuge von Machtmissbrauch durch ärztliche Beschäftigte geworden?

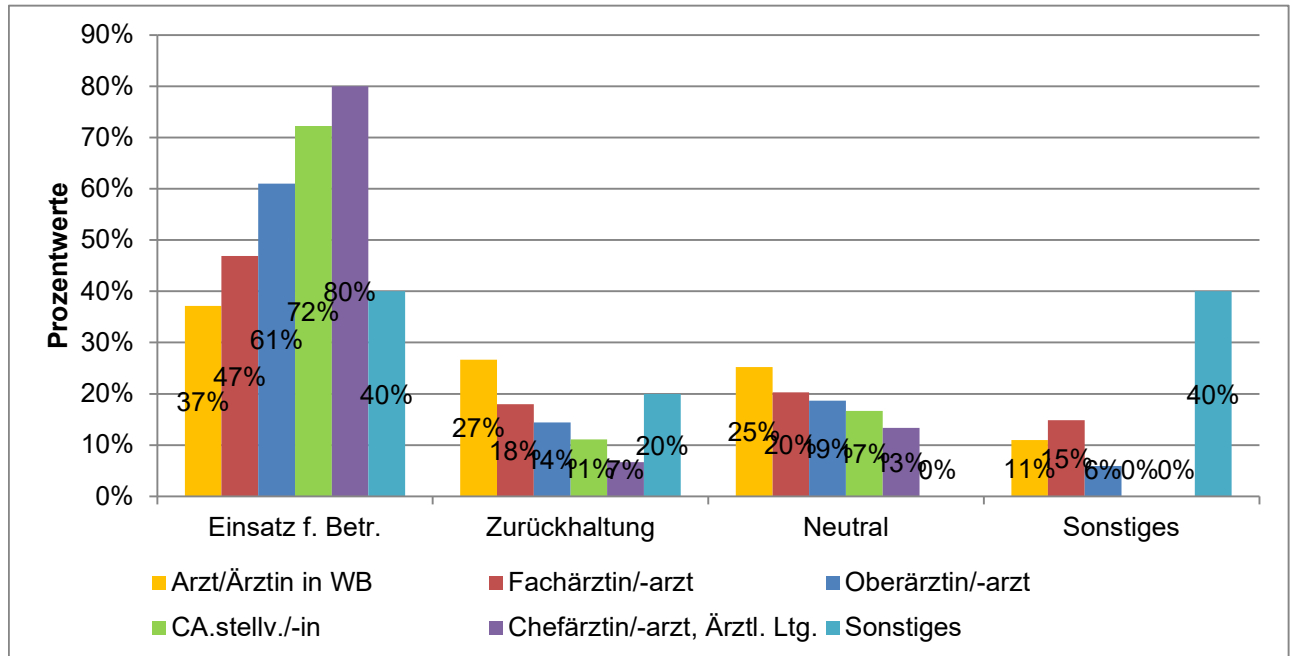


Ausgewertete Fragebögen:	1071	100%
Gültige Antworten:	1059	99%

# Machtmissbrauch und sexuelle Belästigung am Arbeitsplatz

## Detailanalyse der Frage:

Wenn ja: Wie haben Sie reagiert, als Sie Zeuge von Machtmissbrauch durch ärztliche Beschäftigte wurden?

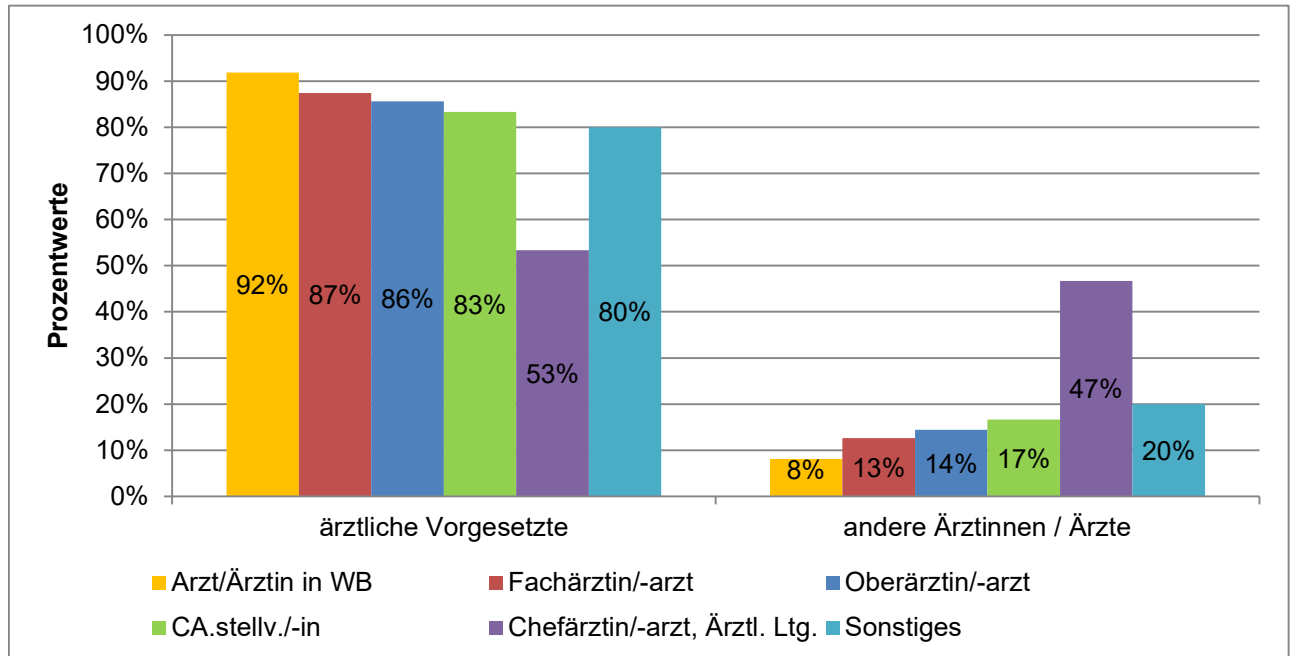


Ausgewertete Fragebögen:	508	100%
Gültige Antworten:	499	98%

# Machtmissbrauch und sexuelle Belästigung am Arbeitsplatz

## Detailanalyse der Frage:

Von welcher der folgenden Personengruppen ging der Machtmissbrauch überwiegend aus?

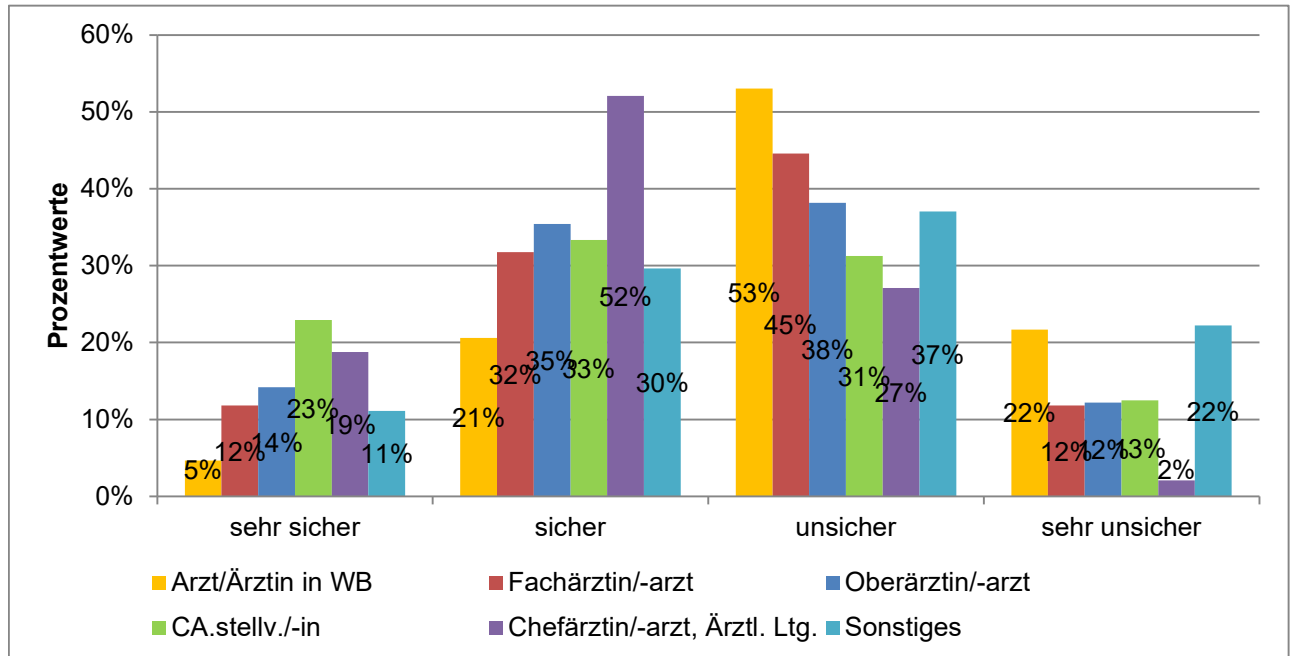


Ausgewertete Fragebögen:	508	100%
Gültige Antworten:	497	98%

# Machtmissbrauch und sexuelle Belästigung am Arbeitsplatz

## Detailanalyse der Frage:

Wie sicher fühlen Sie sich insgesamt, machtmissbräuchliches Verhalten anzusprechen?

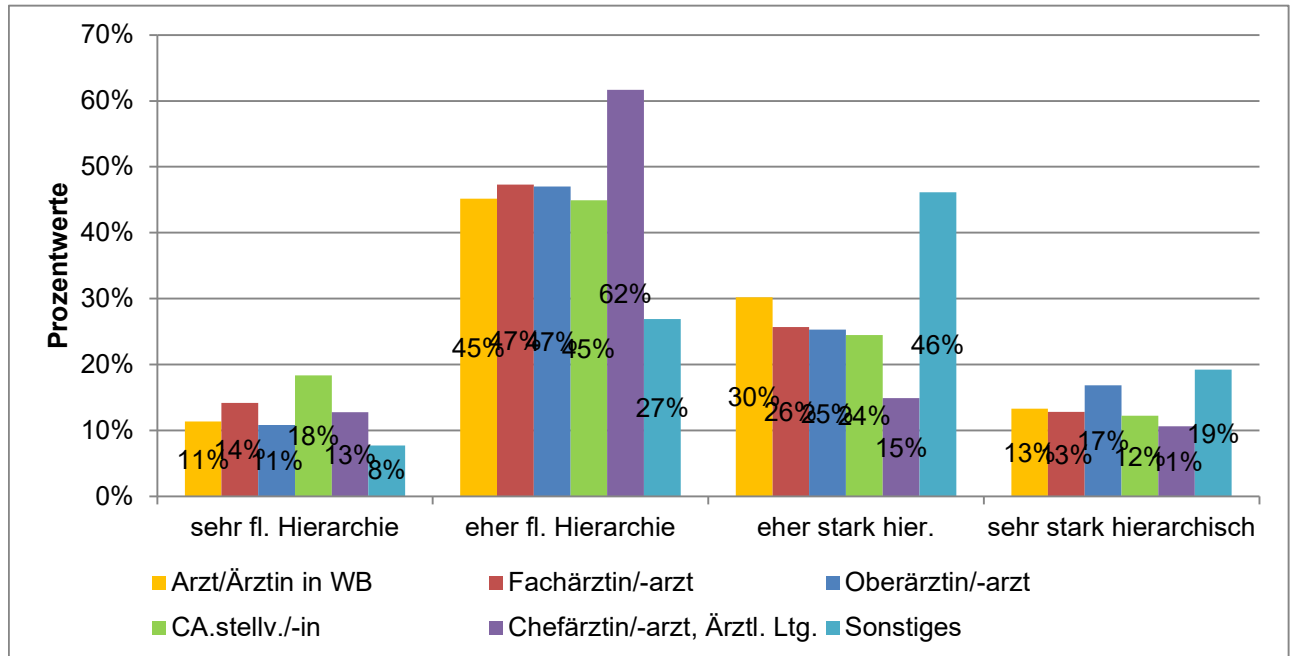


Ausgewertete Fragebögen: 1071 100%  
 Gültige Antworten: 1037 97%

# Machtmissbrauch und sexuelle Belästigung am Arbeitsplatz

## Detailanalyse der Frage:

Wie würden Sie die Führungskultur an Ihrem Arbeitsplatz / in Ihrer Abteilung beschreiben?

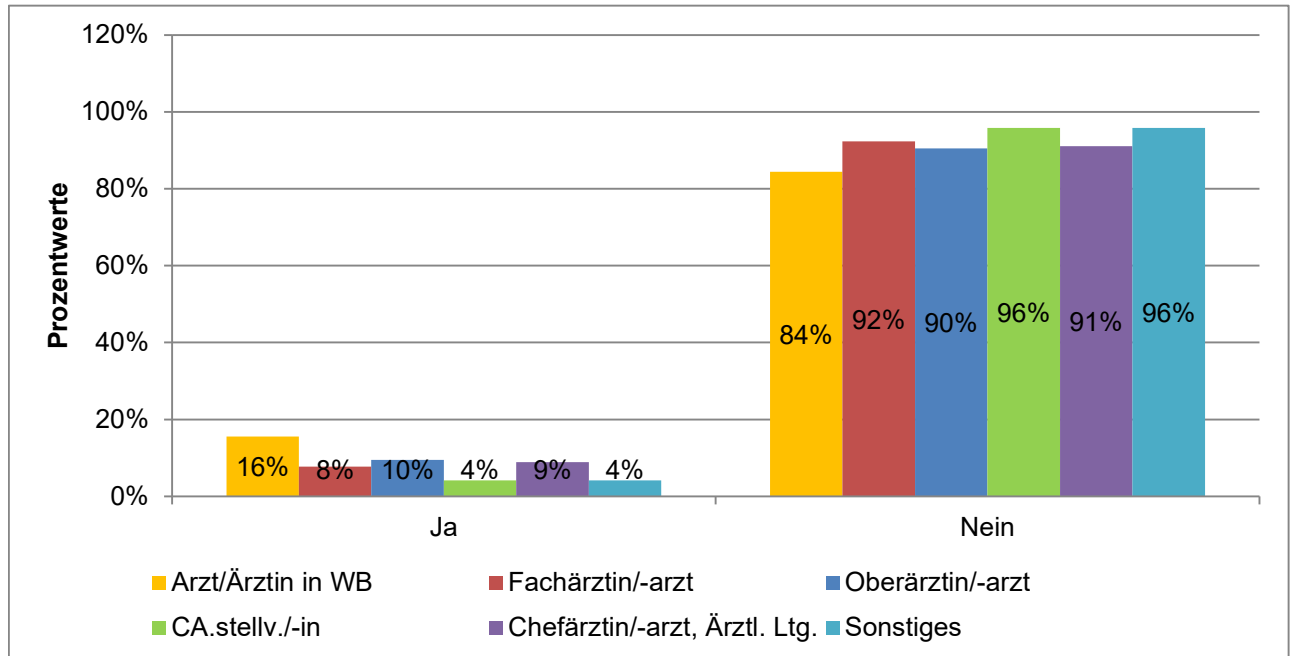


Ausgewertete Fragebögen: 1071 100%  
 Gültige Antworten: 1028 96%

# Machtmissbrauch und sexuelle Belästigung am Arbeitsplatz

## Detailanalyse der Frage:

Haben Sie persönlich in den vergangenen 12 Monaten an Ihrem Arbeitsplatz sexuelle Belästigung durch ärztliche Beschäftigte erlebt?

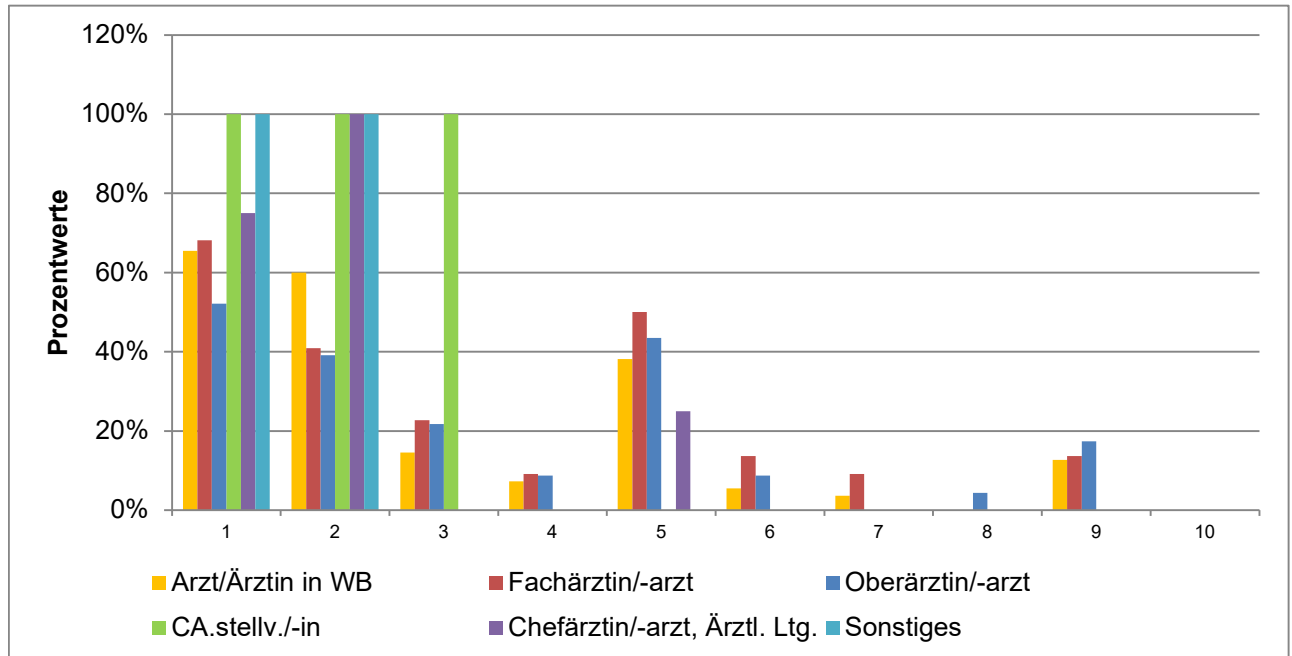


Ausgewertete Fragebögen:	1071	100%
Gültige Antworten:	998	93%

# Machtmissbrauch und sexuelle Belästigung am Arbeitsplatz

## Detailanalyse der Frage:

Wenn ja: Welche der folgenden Verhaltensweisen im Zusammenhang mit sexueller Belästigung durch ärztliche Beschäftigte haben Sie in den vergangenen 12 Monaten erlebt?



Ausgewertete Fragebögen:  
Gültige Antworten:

107  
225

(Mehrfachantworten  
möglich)

## Machtmissbrauch und sexuelle Belästigung am Arbeitsplatz Detailanalyse der Frage:

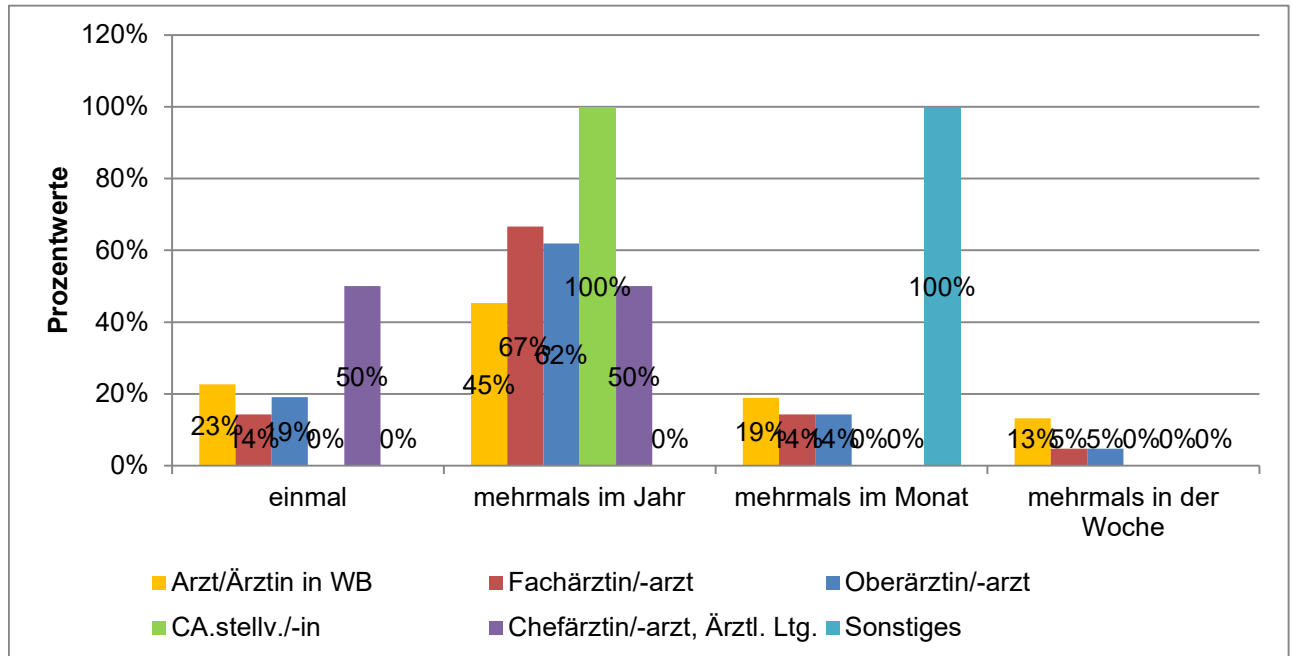
Wenn ja: Welche der folgenden Verhaltensweisen im Zusammenhang mit sexueller Belästigung durch ärztliche Beschäftigte haben Sie in den vergangenen 12 Monaten erlebt?

	Arzt/Ärztin in WB	Fachärztin /-arzt	Oberärztin /-arzt	CA.stellv./-in	Chefärztin /-arzt, Ärztl. Ltg.	Sonstige s
1) sexualbezogene Kommentare o. abwertende Sprüche	65%	68%	52%	100%	75%	100%
2) unerwünschte Erzählungen o. Gespräche m. sex. Inhalt	60%	41%	39%	100%	100%	100%
3) aufdringliche Blicke o. Gesten m. Sexualbezug	15%	23%	22%	100%	0%	0%
4) unerwünschte sexualbezogene Direktnachrichten	7%	9%	9%	0%	0%	0%
5) unerwünschte körperliche Nähe o. scheinb. zuf. Berührungen	38%	50%	43%	0%	25%	0%
6) unangemessene priv. Einladungen m. sexualbez. Konnotation	5%	14%	9%	0%	0%	0%
7) Andeutung berufl. Vorteile bei sex. Entgegenkommen/ berufl. Nachteile b. Verweigerung	4%	9%	0%	0%	0%	0%
8) sexualbez. Grenzverletzungen im digitalen o. virt. Arbeitskontext	0%	0%	4%	0%	0%	0%
9) körperl. Übergriffe mit sexualbez. Hintergrund	13%	14%	17%	0%	0%	0%
10) sexuelle Nötigung o. Vergewaltigung	0%	0%	0%	0%	0%	0%

# Machtmissbrauch und sexuelle Belästigung am Arbeitsplatz

## Detailanalyse der Frage:

Wie oft haben Sie sexuelle Belästigung am Arbeitsplatz durch ärztliche Beschäftigte in den vergangenen 12 Monaten erlebt?

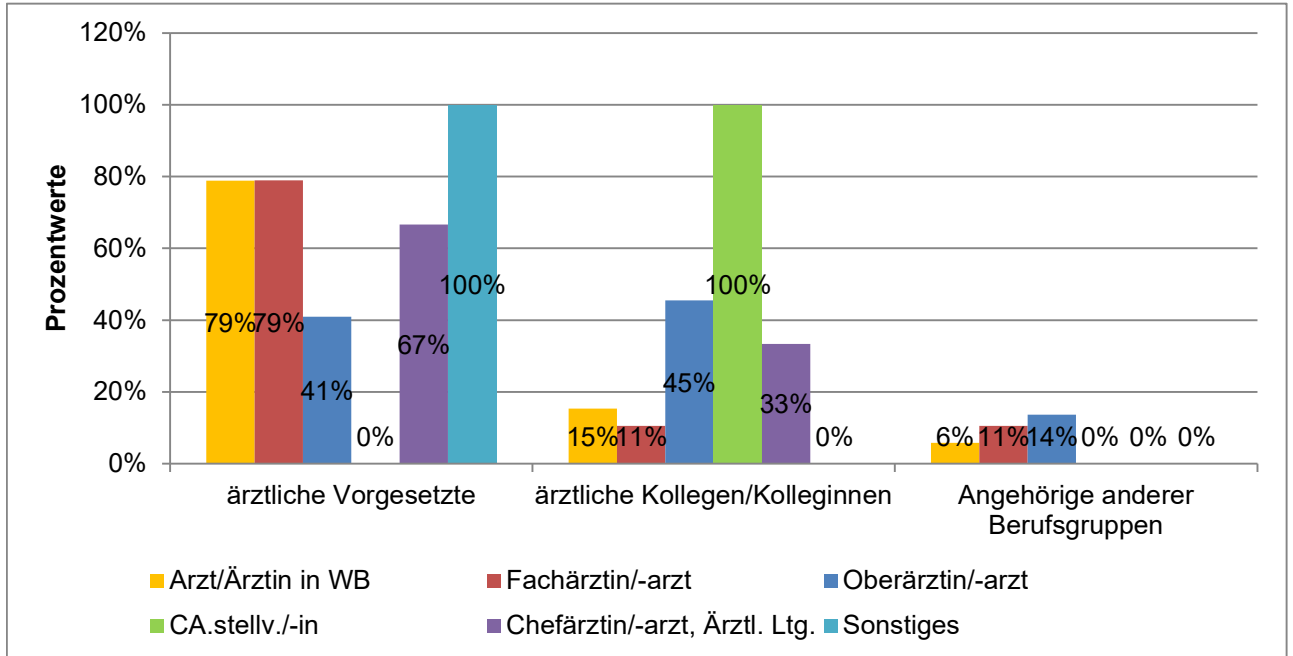


Ausgewertete Fragebögen: 107 100%  
 Gültige Antworten: 102 95%

# Machtmissbrauch und sexuelle Belästigung am Arbeitsplatz

## Detailanalyse der Frage:

Von welcher der folgenden Personengruppen ging die sexuelle Belästigung überwiegend aus?

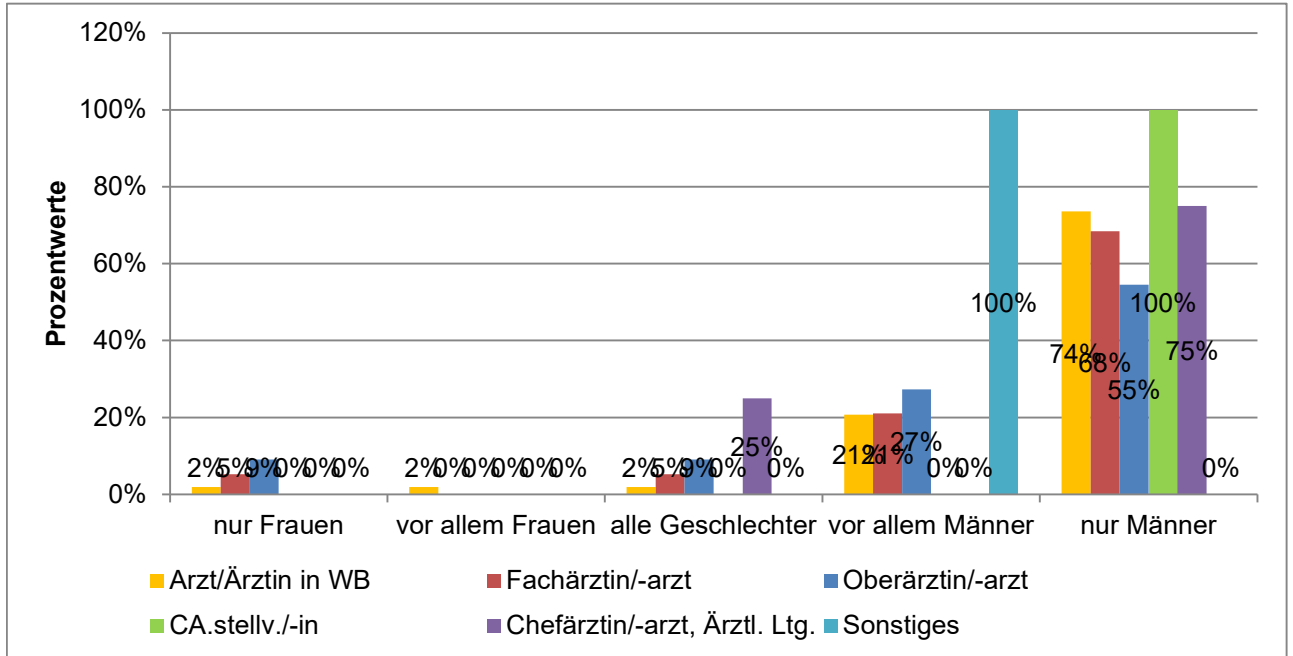


Ausgewertete Fragebögen: 107 100%  
 Gültige Antworten: 98 92%

# Machtmissbrauch und sexuelle Belästigung am Arbeitsplatz

## Detailanalyse der Frage:

Von wem wurden diese Handlungen ausgeführt?



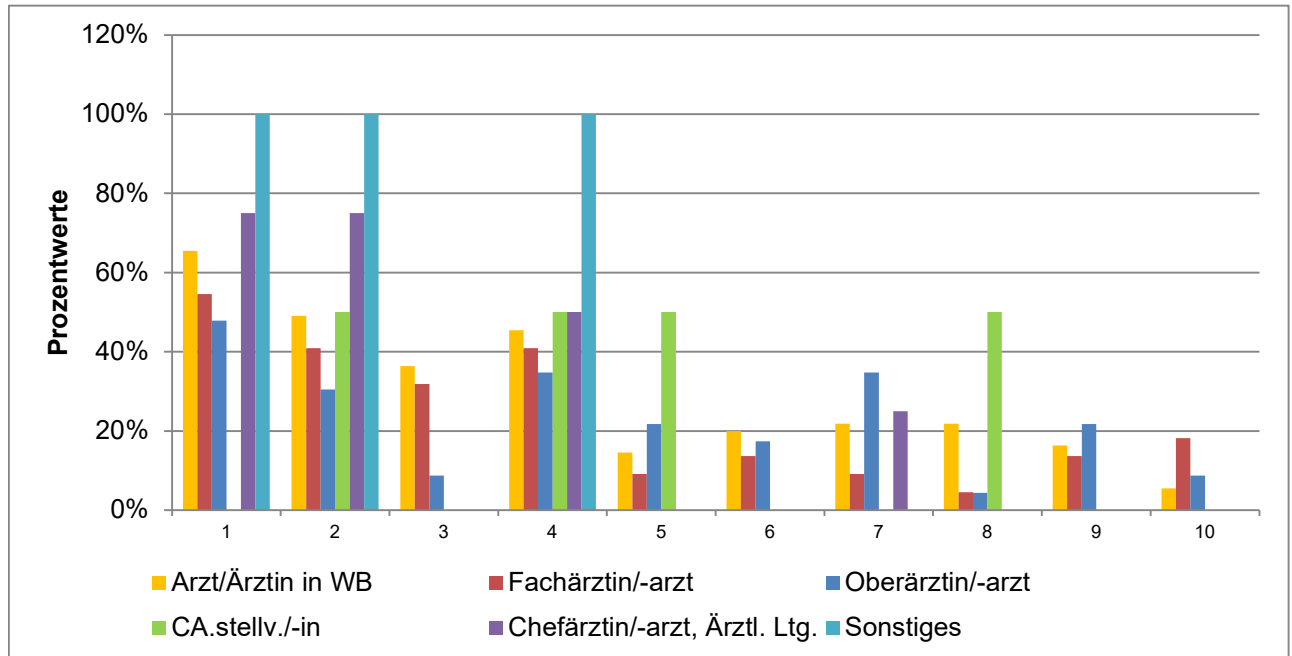
Ausgewertete Fragebögen: 107 100%

Gültige Antworten: 101 94%

# Machtmissbrauch und sexuelle Belästigung am Arbeitsplatz

## Detailanalyse der Frage:

Was haben Sie infolge der Situation/Handlung gefühlt oder erlebt?



Ausgewertete Fragebögen:

107

(Mehrfachantworten

Gültige Antworten:

284

möglich)

## Machtmissbrauch und sexuelle Belästigung am Arbeitsplatz Detailanalyse der Frage:

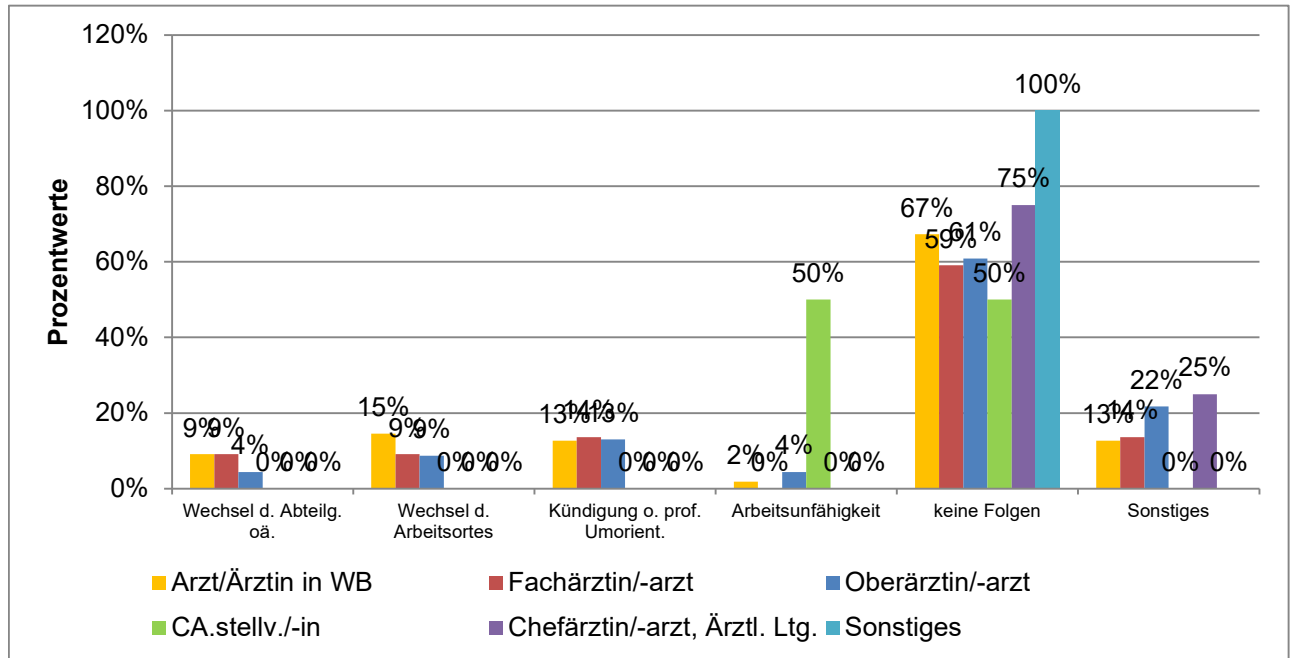
Was haben Sie infolge der Situation/Handlung gefühlt oder erlebt?

	Arzt/Ärztin in WB	Fachärztin /-arzt	Oberärztin /-arzt	CA.stellv./-in	Chefärztin /-arzt, Ärztl. Ltg.	Sonstige s
1) emotionale Belastung	65%	55%	48%	0%	75%	100%
2) Gefühle v. Erniedrigung o. vermindertem Selbstwert	49%	41%	30%	50%	75%	100%
3) Ängste oder anhaltende innere Anspannung	36%	32%	9%	0%	0%	0%
4) gedankliche Belastung	45%	41%	35%	50%	50%	100%
5) Schlaf- o. Erholungsstörungen	15%	9%	22%	50%	0%	0%
6) Konzentrations- oder Leistungsbeeinträchtigungen im Berufsalltag	20%	14%	17%	0%	0%	0%
7) sozialer Rückzug oder verändertes Vertrauensverhalten	22%	9%	35%	0%	25%	0%
8) körperliche Stressreaktionen	22%	5%	4%	50%	0%	0%
9) keine spürbaren Belastungen	16%	14%	22%	0%	0%	0%
10) Sonstiges	5%	18%	9%	0%	0%	0%

# Machtmissbrauch und sexuelle Belästigung am Arbeitsplatz

## Detailanalyse der Frage:

Welche Folgen hat der Vorfall/ haben die Vorfälle in beruflicher Hinsicht gehabt?



Ausgewertete Fragebögen:

107

Gültige Antworten:

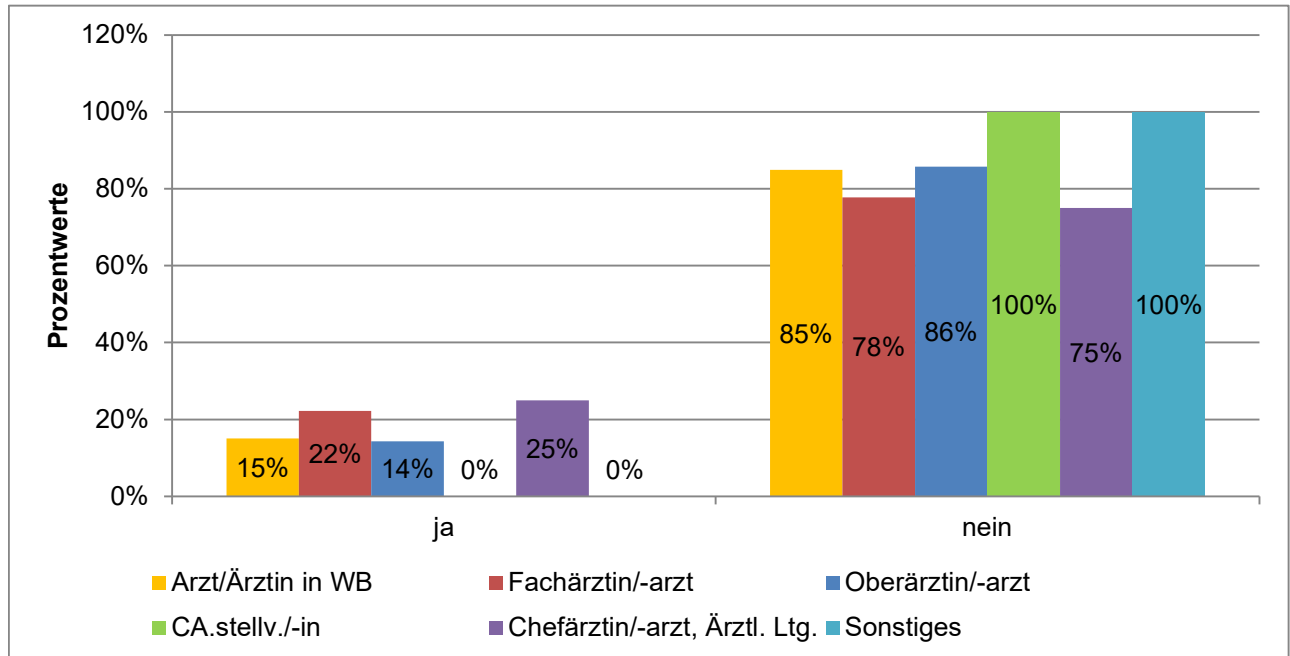
121

(Mehrfachantworten  
möglich)

# Machtmissbrauch und sexuelle Belästigung am Arbeitsplatz

## Detailanalyse der Frage:

Haben Sie die von Ihnen erlebte sexuelle Belästigung durch ärztliche Beschäftigte an Ihrem Arbeitsplatz gemeldet?



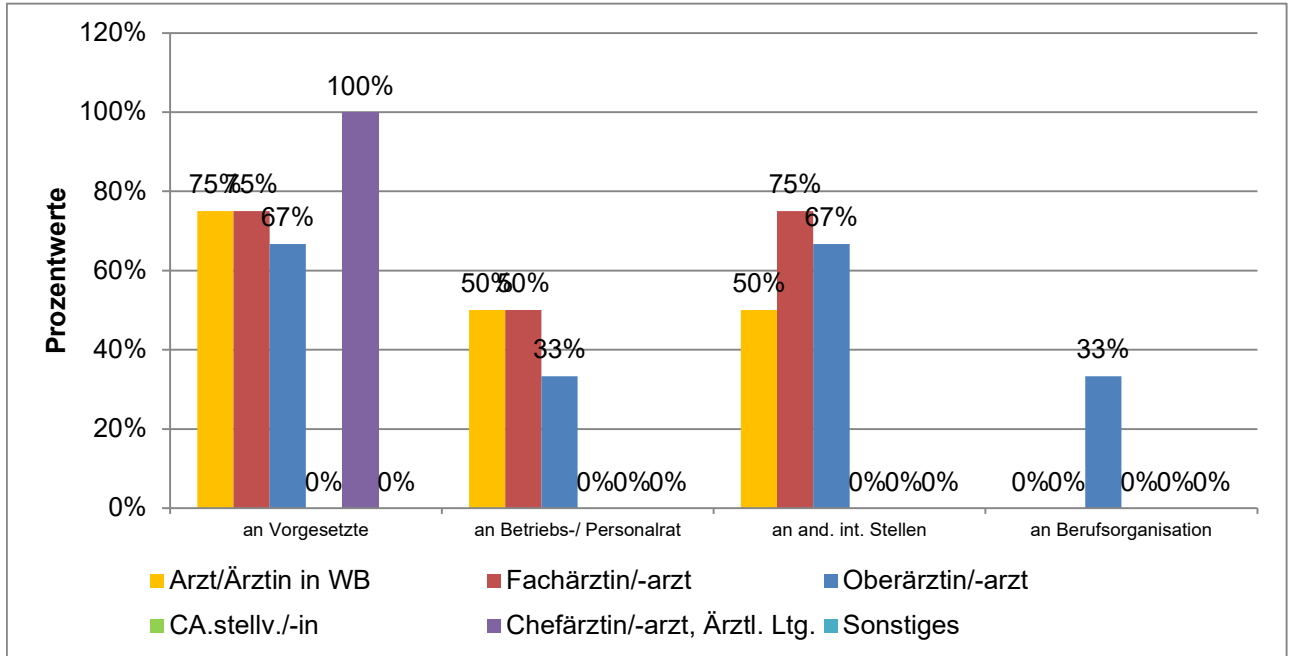
Ausgewertete Fragebögen: 107 100%

Gültige Antworten: 99 93%

# Machtmissbrauch und sexuelle Belästigung am Arbeitsplatz

## Detailanalyse der Frage:

Wenn ja: An wen haben Sie die Meldung gerichtet?



Ausgewertete Fragebögen:

16

(Mehrfachantworten

Gültige Antworten:

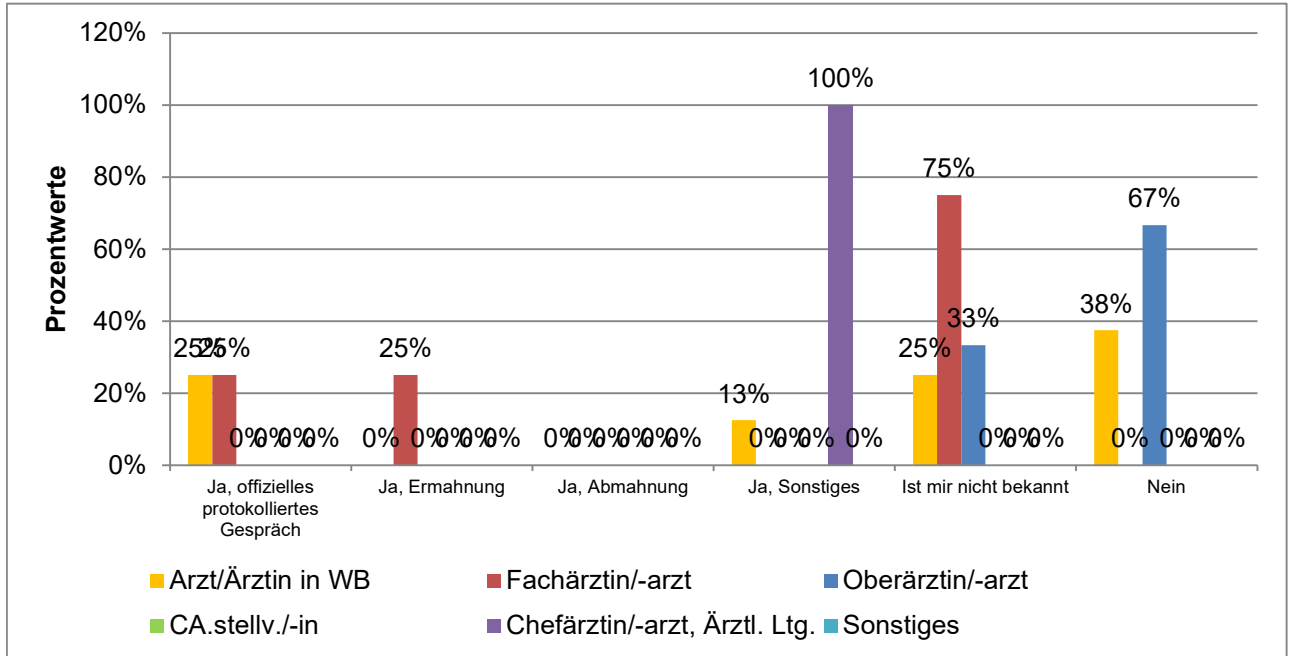
29

möglich)

# Machtmissbrauch und sexuelle Belästigung am Arbeitsplatz

## Detailanalyse der Frage:

Wenn ja: Wurden offizielle Maßnahmen bei einer von Ihnen erlebten Situation/Handlung eingeleitet?



Ausgewertete Fragebögen:  
Gültige Antworten:

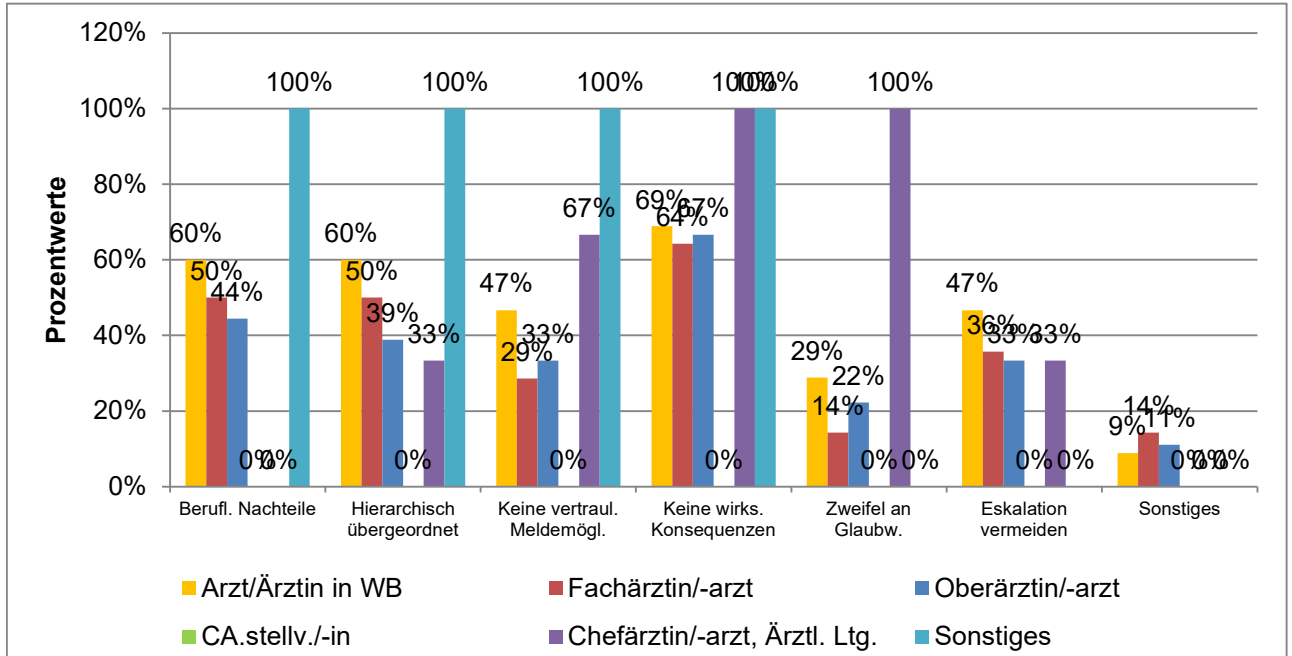
16  
17

(Mehrfachantworten  
möglich)

# Machtmissbrauch und sexuelle Belästigung am Arbeitsplatz

## Detailanalyse der Frage:

Wenn nein: Was ist der Grund/sind die Gründe, warum Sie keine Meldung gemacht haben?



Ausgewertete Fragebögen:  
Gültige Antworten:

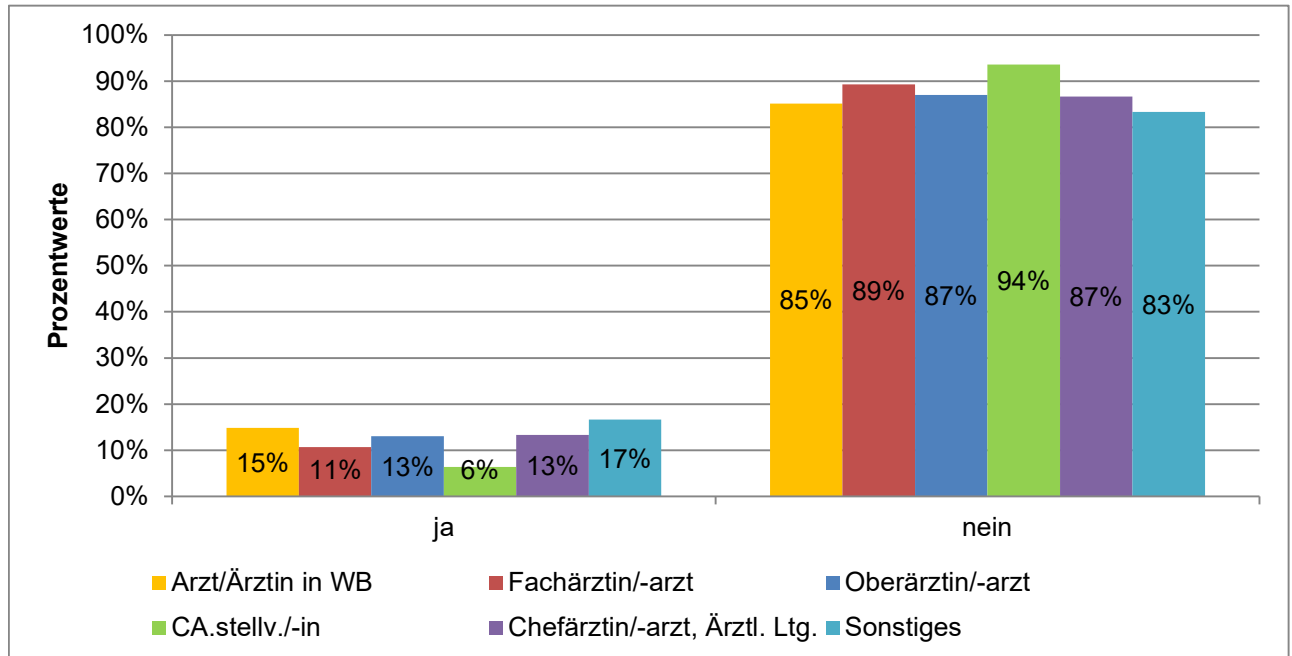
83  
239

(Mehrfachantworten  
möglich)

# Machtmissbrauch und sexuelle Belästigung am Arbeitsplatz

## Detailanalyse der Frage:

Sind Sie schon einmal in den vergangenen 12 Monaten an Ihrem Arbeitsplatz Zeuge von sexueller Belästigung durch ärztliche Beschäftigte geworden?

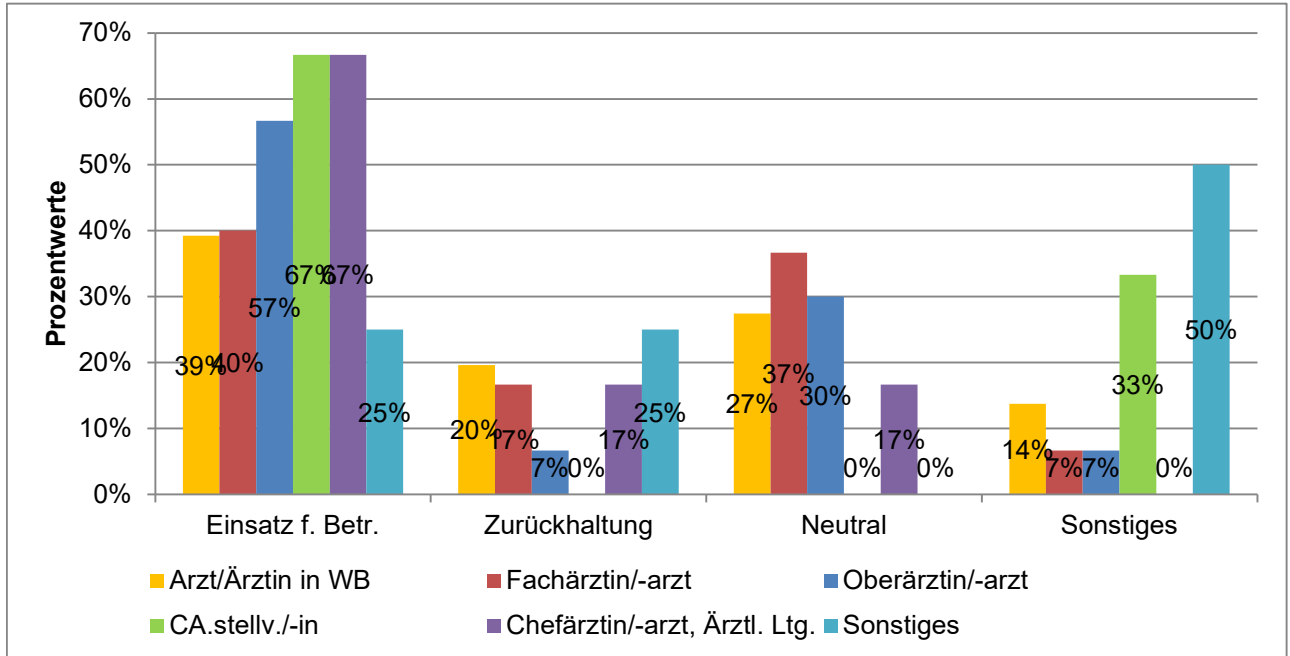


Ausgewertete Fragebögen:	1071	100%
Gültige Antworten:	985	92%

# Machtmissbrauch und sexuelle Belästigung am Arbeitsplatz

## Detailanalyse der Frage:

Wenn ja: Wie haben Sie reagiert, als Sie Zeuge von sexueller Belästigung durch ärztliche Beschäftigte wurden?



Ausgewertete Fragebögen:	126	100%
Gültige Antworten:	124	98%

## **DETAILANALYSEN NACH ARBEITGEBER**

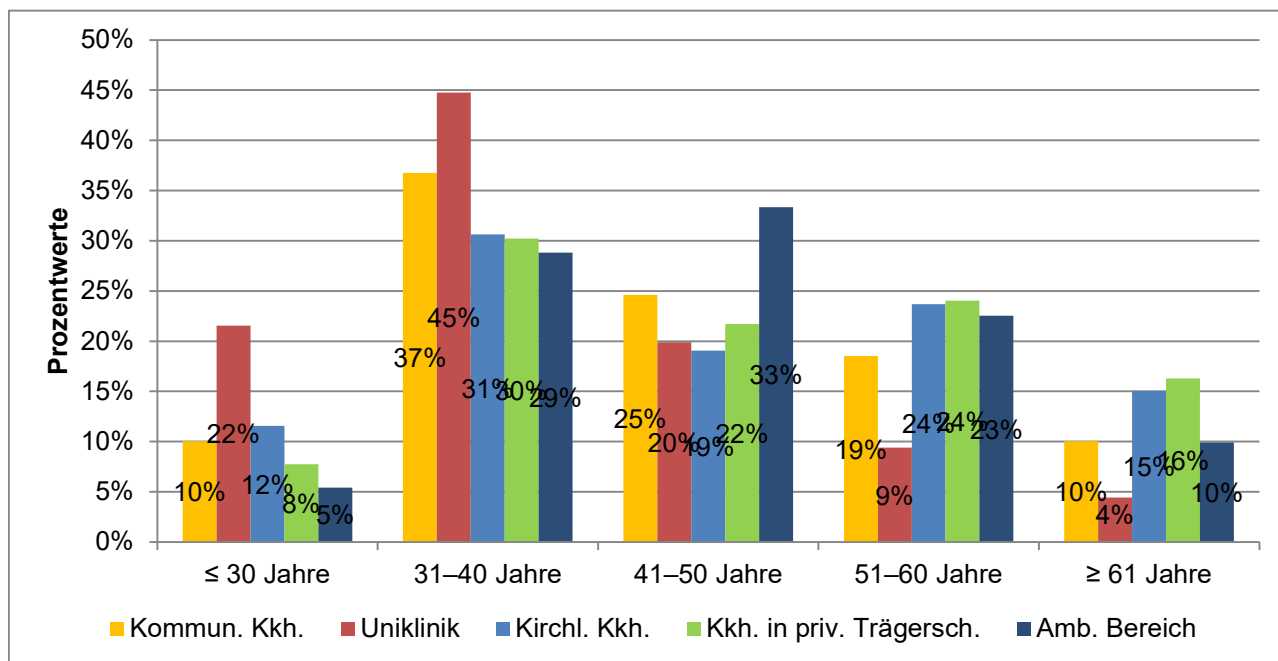
### **MACHTMISSBRAUCH UND SEXUELLE BELÄSTIGUNG AM ARBEITSPLATZ**

### **MITGLIEDERBEFRAGUNG 2026 NIEDERSACHSEN**

# Machtmissbrauch und sexuelle Belästigung am Arbeitsplatz

## Detailanalyse der Frage:

Alter

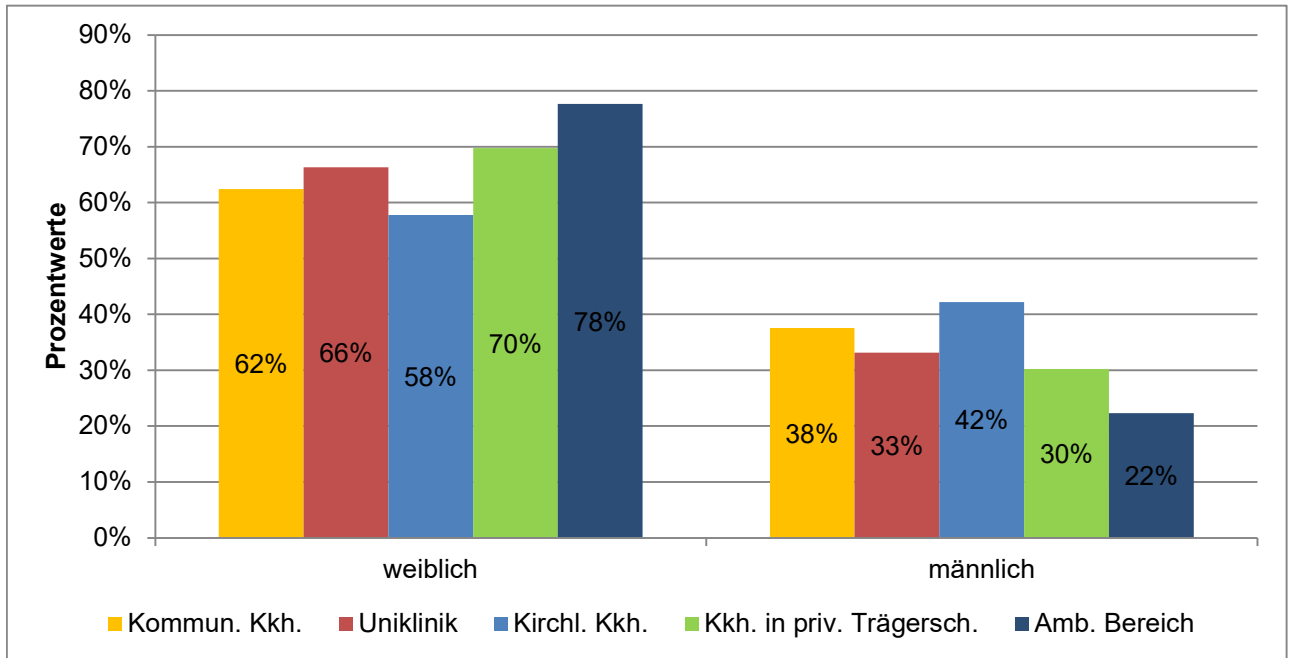


Ausgewertete Fragebögen:	1069	100%
Gültige Antworten:	972	91%

# Machtmissbrauch und sexuelle Belästigung am Arbeitsplatz

## Detailanalyse der Frage:

Geschlecht

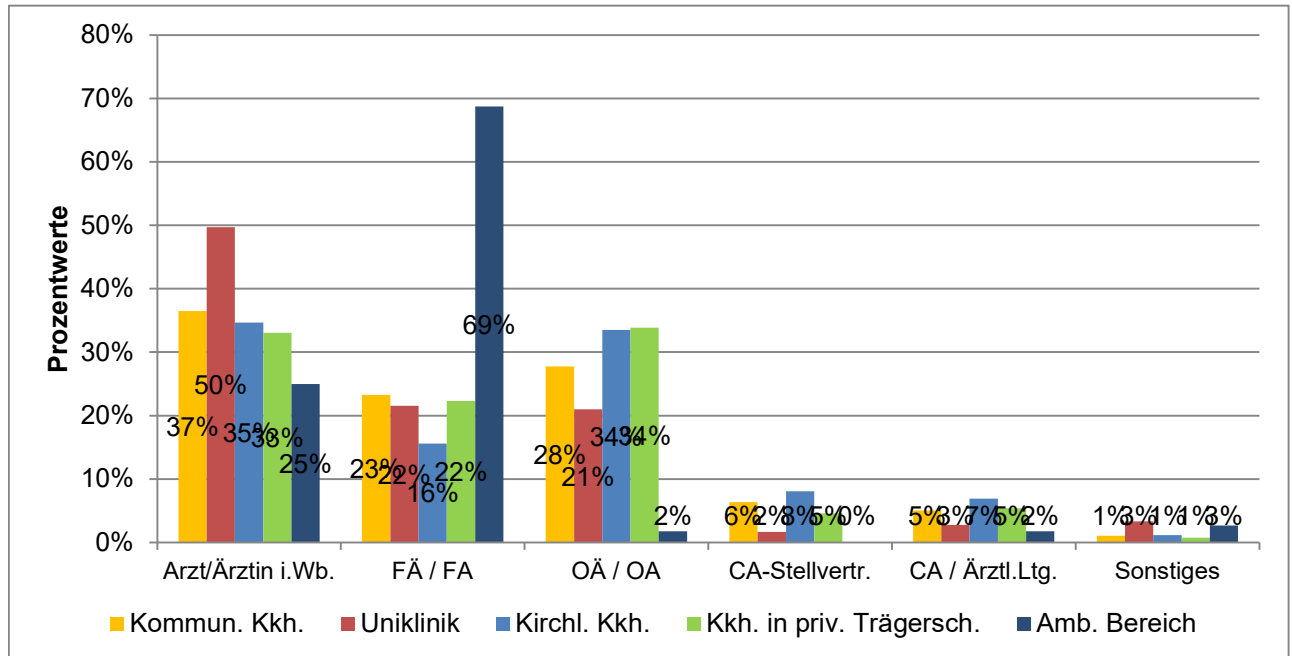


Ausgewertete Fragebögen:	1069	100%
Gültige Antworten:	973	91%

# Machtmissbrauch und sexuelle Belästigung am Arbeitsplatz

## Detailanalyse der Frage:

Welche Position bekleiden Sie aktuell?

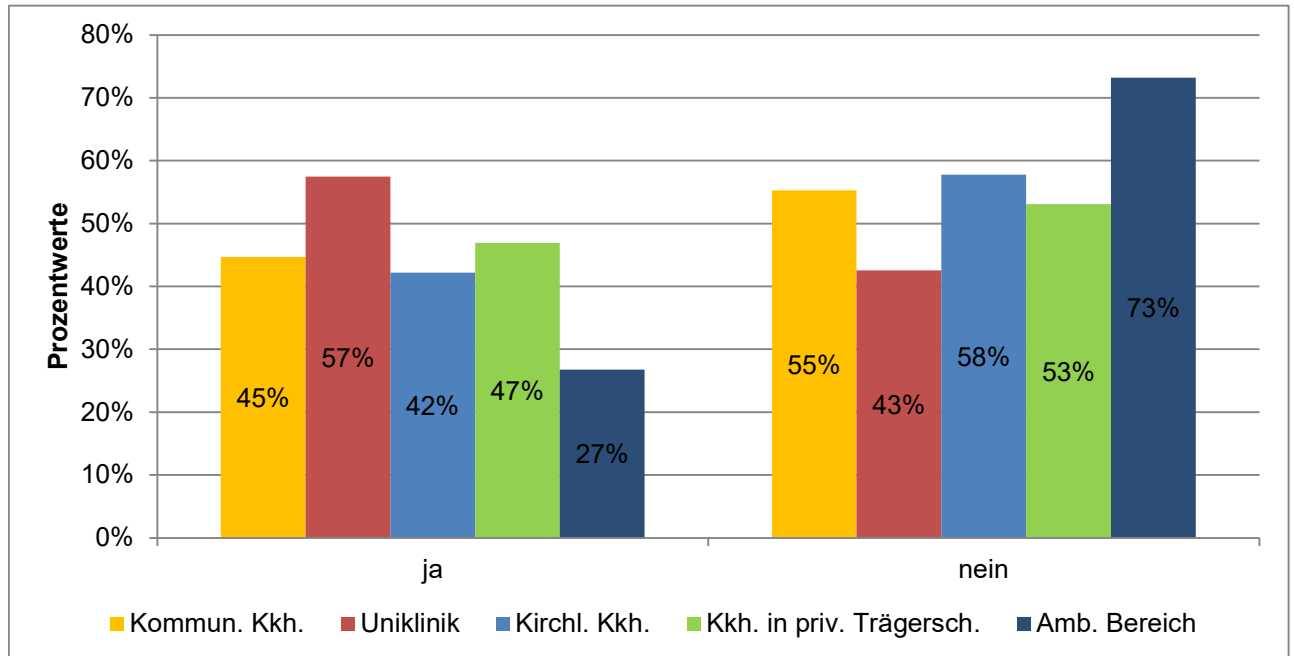


Ausgewertete Fragebögen:	1069	100%
Gültige Antworten:	974	91%

# Machtmissbrauch und sexuelle Belästigung am Arbeitsplatz

## Detailanalyse der Frage:

Haben Sie persönlich in den vergangenen 12 Monaten an Ihrem Arbeitsplatz Machtmissbrauch durch ärztliche Beschäftigte erlebt?

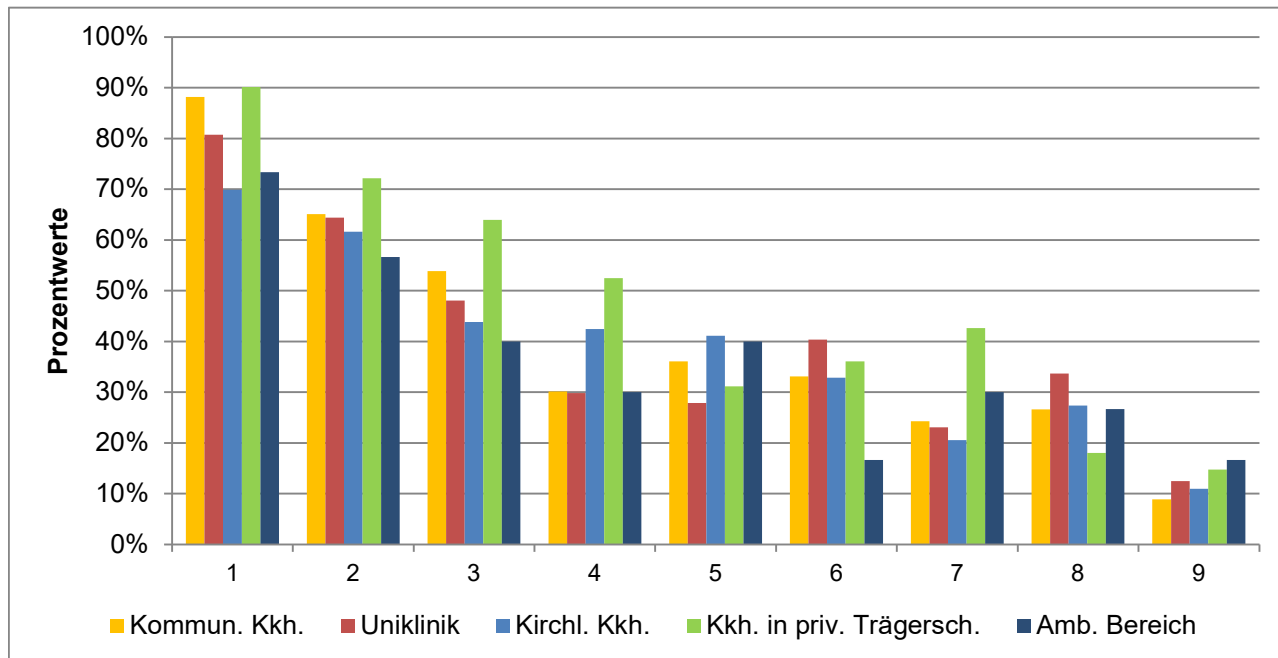


Ausgewertete Fragebögen:	1069	100%
Gültige Antworten:	974	91%

# Machtmissbrauch und sexuelle Belästigung am Arbeitsplatz

## Detailanalyse der Frage:

Wenn ja: Welche dieser Erscheinungsformen von Machtmissbrauch durch ärztliche Beschäftigte haben Sie persönlich in den vergangenen 12 Monaten an Ihrem Arbeitsplatz erlebt?



Ausgewertete Fragebögen:  
Gültige Antworten:

476  
1606

(Mehrfachantworten  
möglich)

## Machtmissbrauch und sexuelle Belästigung am Arbeitsplatz Detailanalyse der Frage:

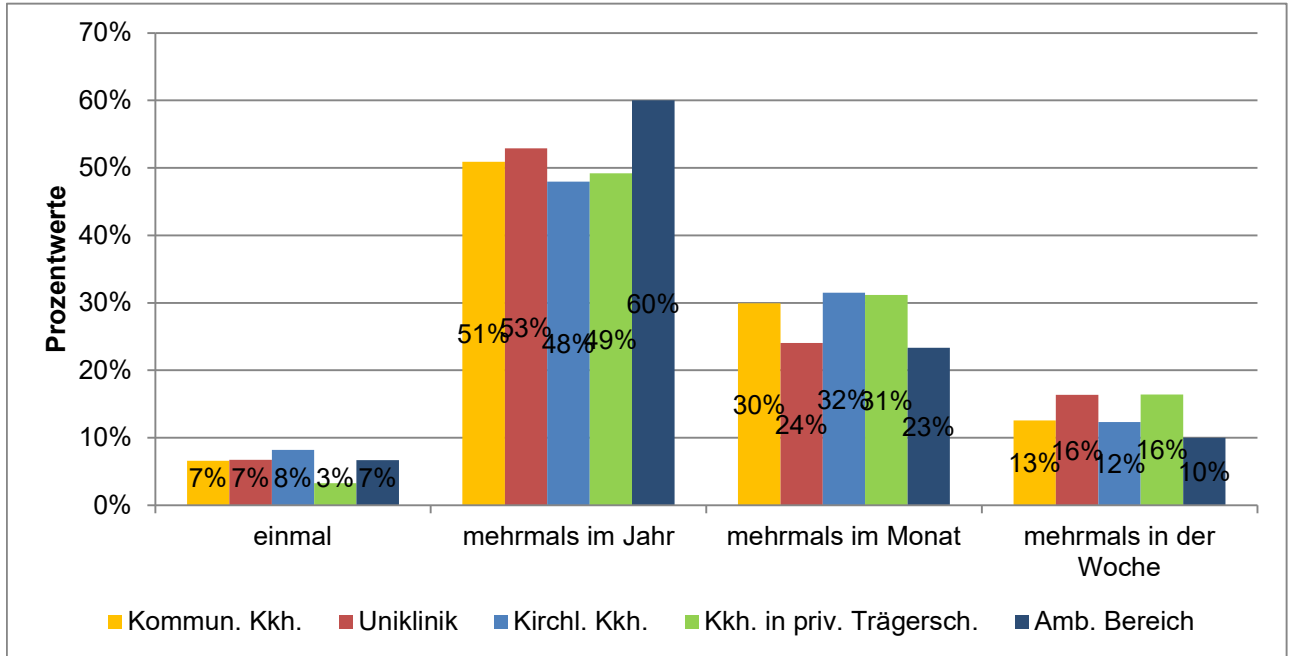
Wenn ja: Welche dieser Erscheinungsformen von Machtmissbrauch durch ärztliche Beschäftigte haben Sie persönlich in den vergangenen 12 Monaten an Ihrem Arbeitsplatz erlebt?

	Kommun. Kkh.	Uniklinik	Kirchl. Kkh.	Kkh. in priv. Trägersch.	Amb. Bereich
1) respektloser oder herablassender Umgangston	88%	81%	70%	90%	73%
2) Infragestellen d. eigenen Pers. u. Kompetenz ohne sachl. Gründe	65%	64%	62%	72%	57%
3) öffentl. Bloßstellung (z. B. vor Team o. Patient/innen), Mobbing	54%	48%	44%	64%	40%
4) systematisches Schikanieren, Diskriminieren o. Ausgrenzen	30%	30%	42%	52%	30%
5) unfaire Dienst- o. Urlaubsplanung ohne transparente Kriterien	36%	28%	41%	31%	40%
6) Entzug o. Verzögerung v. Weiterbildungs-, OP- o. Rotationsmögl. ohne sachl. Begründung	33%	40%	33%	36%	17%
7) Androhen/Durchsetzen berufl. Nachteile	24%	23%	21%	43%	30%
8) Benachteiligung aufgrund d. familiären Situation	27%	34%	27%	18%	27%
9) Sonstiges	9%	13%	11%	15%	17%

# Machtmissbrauch und sexuelle Belästigung am Arbeitsplatz

## Detailanalyse der Frage:

Wie oft haben Sie Machtmissbrauch durch ärztliche Beschäftigte in den vergangenen 12 Monaten an Ihrem Arbeitsplatz erlebt?

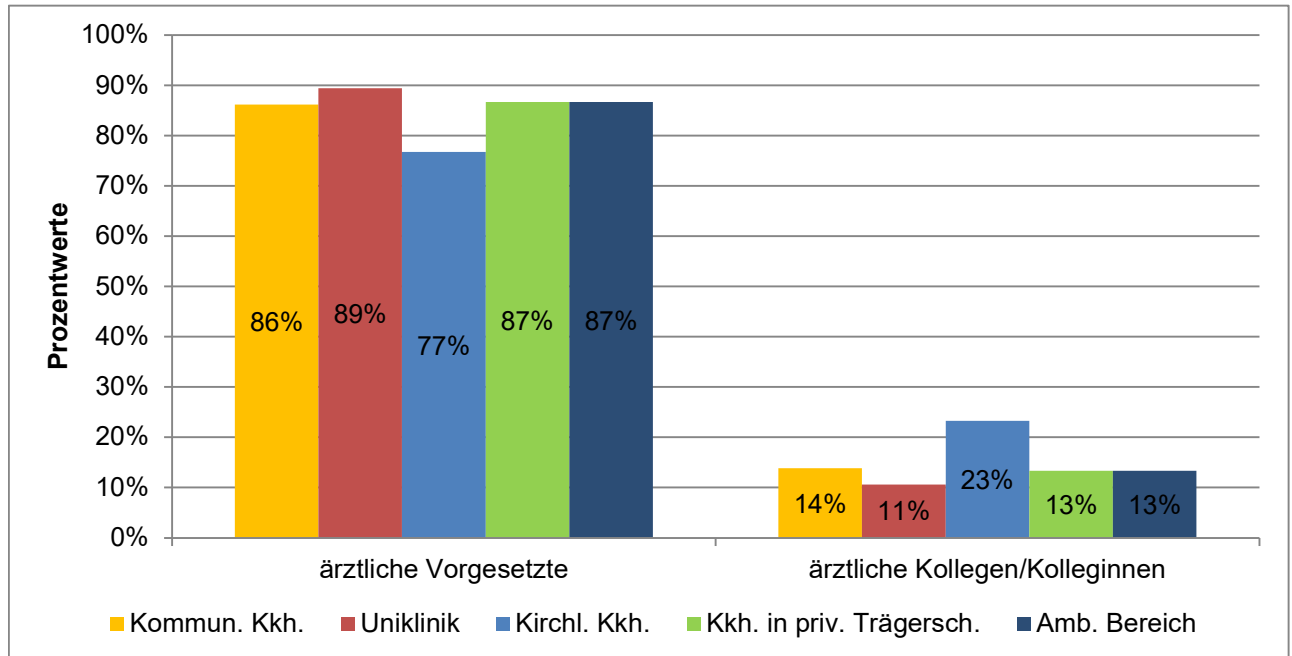


Ausgewertete Fragebögen:	476	100%
Gültige Antworten:	435	91%

# Machtmissbrauch und sexuelle Belästigung am Arbeitsplatz

## Detailanalyse der Frage:

Von welcher der folgenden Personengruppen ging der Machtmissbrauch überwiegend aus?

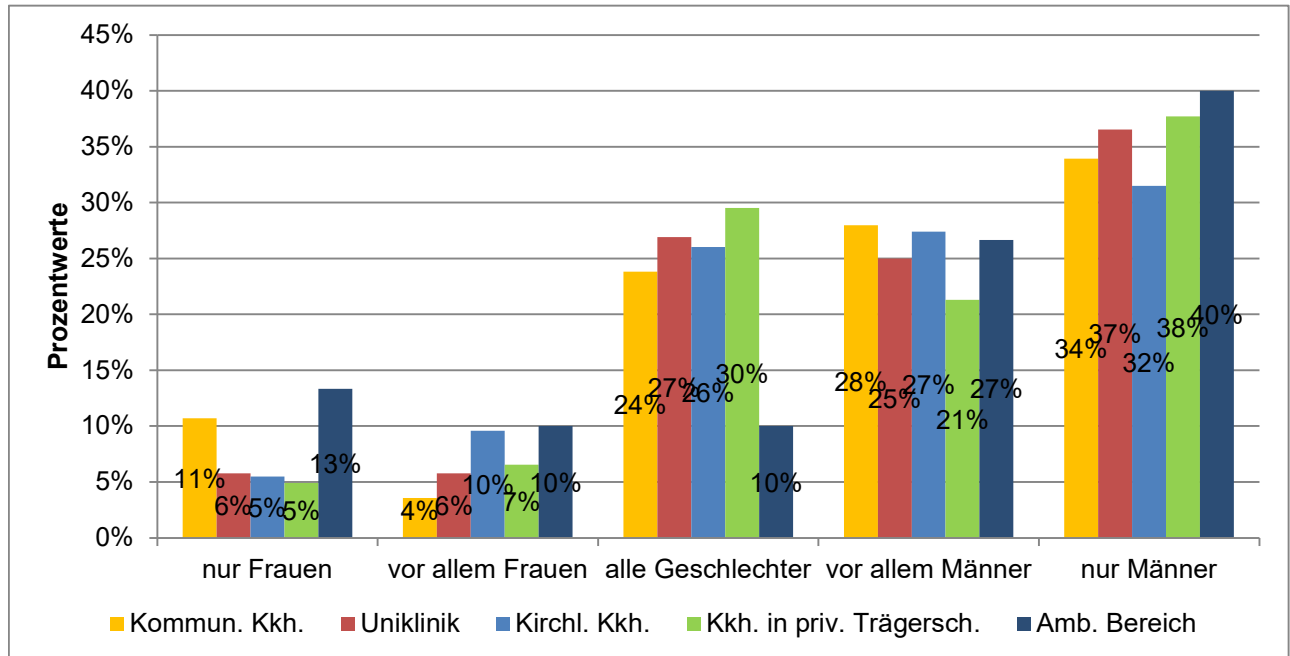


Ausgewertete Fragebögen:	476	100%
Gültige Antworten:	433	91%

# Machtmissbrauch und sexuelle Belästigung am Arbeitsplatz

## Detailanalyse der Frage:

Von wem wurden diese Handlungen ausgeführt?

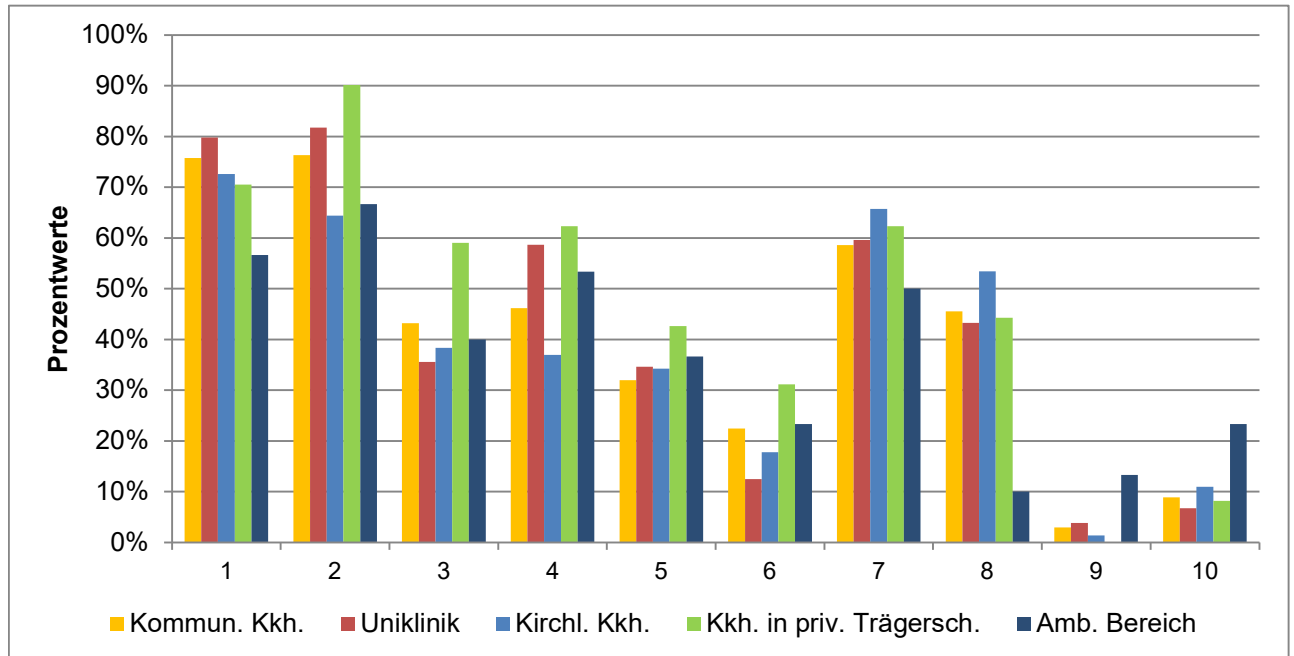


Ausgewertete Fragebögen: 476 100%  
 Gültige Antworten: 436 92%

# Machtmissbrauch und sexuelle Belästigung am Arbeitsplatz

## Detailanalyse der Frage:

Zu welchen persönlichen Reaktionen hat der erlebte Machtmissbrauch durch ärztliche Beschäftigte bei Ihnen geführt?



Ausgewertete Fragebögen:  
Gültige Antworten:

476  
1817

(Mehrfachantworten  
möglich)

## Machtmissbrauch und sexuelle Belästigung am Arbeitsplatz Detailanalyse der Frage:

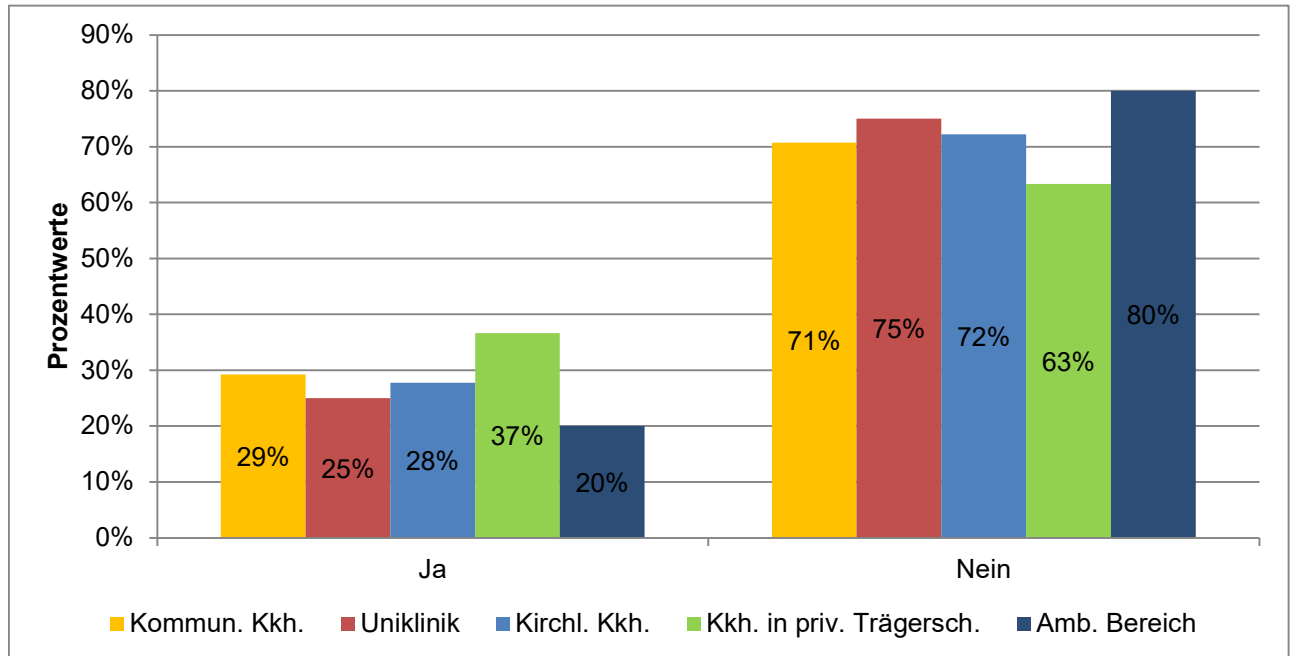
Zu welchen persönlichen Reaktionen hat der erlebte Machtmissbrauch durch ärztliche Beschäftigte bei Ihnen geführt?

	Kommun. Kkh.	Uniklinik	Kirchl. Kkh.	Kkh. in priv. Trägersch.	Amb. Bereich
1) verminderte Arbeitsmotivation	76%	80%	73%	70%	57%
2) emotionale Erschöpfung und anhaltende Anspannung	76%	82%	64%	90%	67%
3) Schlafprobleme	43%	36%	38%	59%	40%
4) Angst und Unsicherheit im Arbeitskontext	46%	59%	37%	62%	53%
5) Leistungs- oder Konzentrationsabfall	32%	35%	34%	43%	37%
6) Krankschreibung/Fehlzeiten	22%	13%	18%	31%	23%
7) Wunsch nach Wechsel der Abteilung/Klinik	59%	60%	66%	62%	50%
8) Wunsch nach Ausstieg aus der stationären Versorgung	46%	43%	53%	44%	10%
9) keine spürbaren Folgen	3%	4%	1%	0%	13%
10) Sonstiges	9%	7%	11%	8%	23%

# Machtmissbrauch und sexuelle Belästigung am Arbeitsplatz

## Detailanalyse der Frage:

Haben Sie in den vergangenen 12 Monaten den von Ihnen erlebten Machtmissbrauch durch ärztliche Beschäftigte gemeldet?

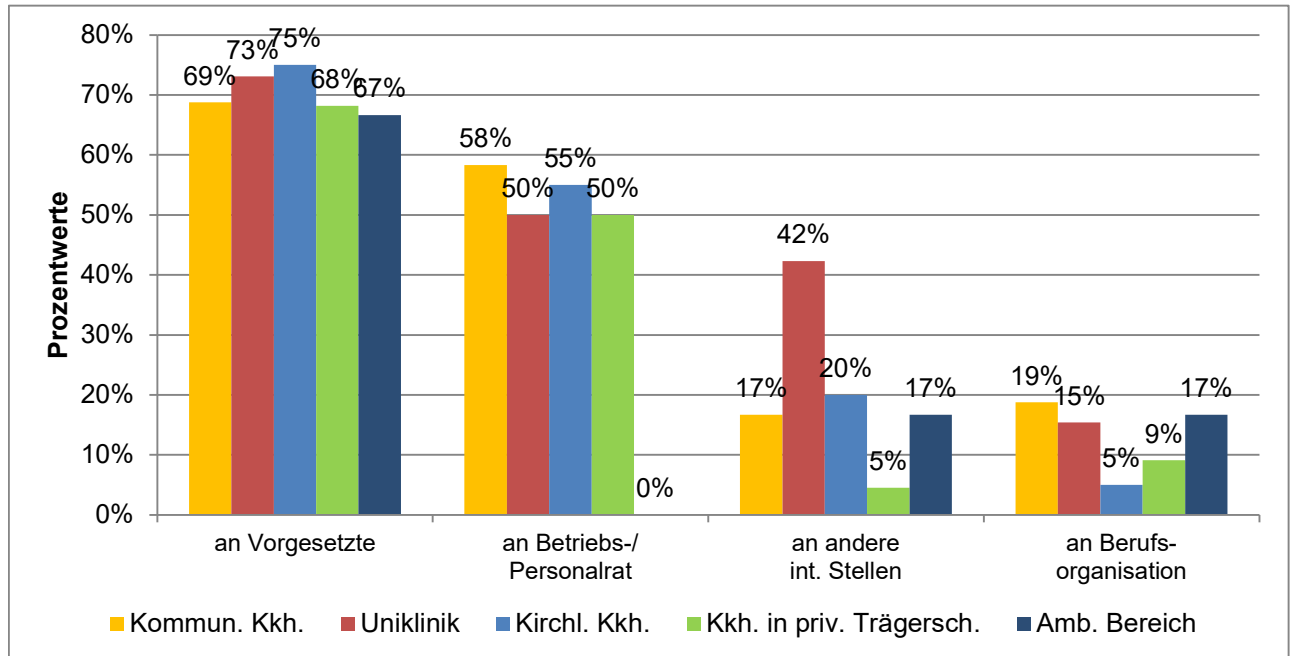


Ausgewertete Fragebögen:	476	100%
Gültige Antworten:	430	90%

# Machtmissbrauch und sexuelle Belästigung am Arbeitsplatz

## Detailanalyse der Frage:

Wenn ja: An wen haben Sie die Meldung gerichtet?



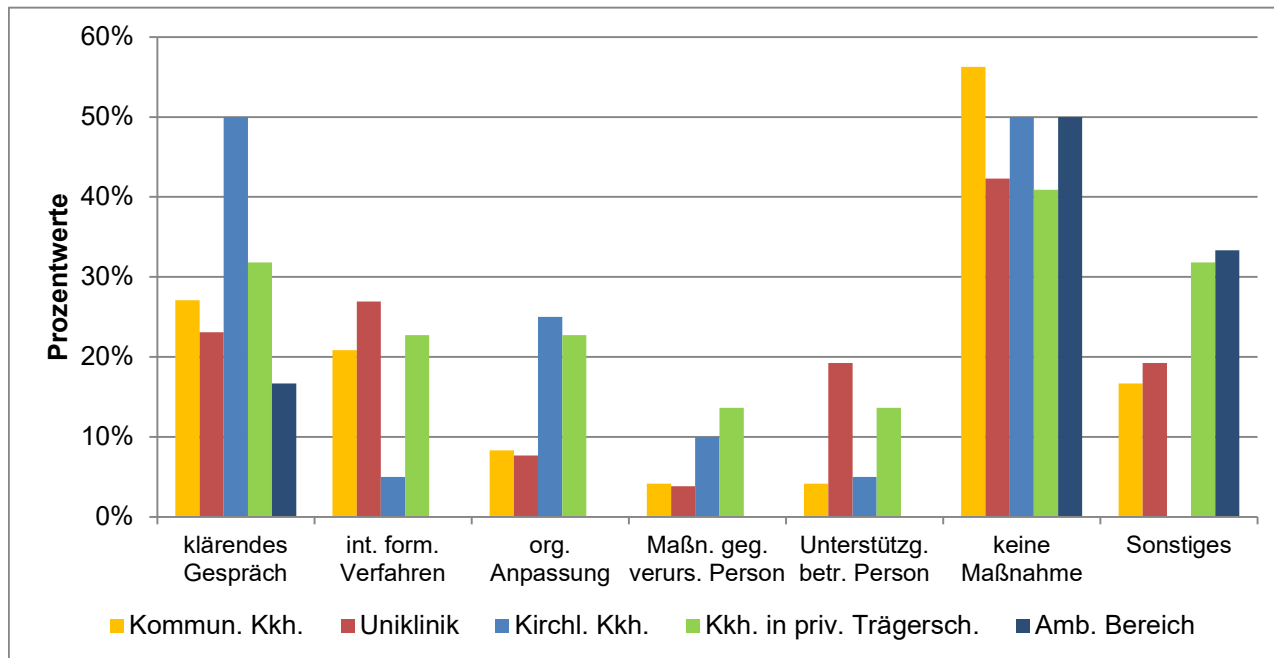
Ausgewertete Fragebögen: 137  
 Gültige Antworten: 191

(Mehrfachantworten möglich)

# Machtmissbrauch und sexuelle Belästigung am Arbeitsplatz

## Detailanalyse der Frage:

Wenn ja: Welche Maßnahmen sind ergriffen worden?



Ausgewertete Fragebögen:  
Gültige Antworten:

137  
177

(Mehrfachantworten  
möglich)

## Machtmissbrauch und sexuelle Belästigung am Arbeitsplatz Detailanalyse der Frage:

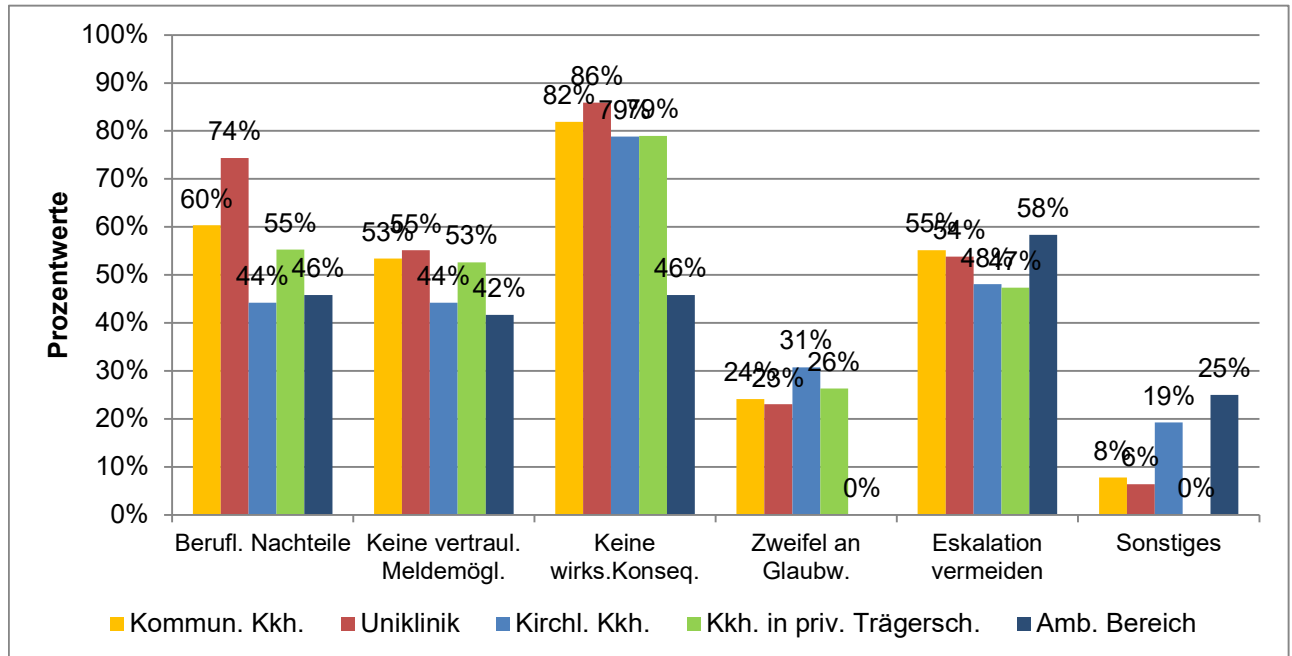
Wenn ja: Welche Maßnahmen sind ergriffen worden?

	Kommun. Kkh.	Uniklinik	Kirchl. Kkh.	Kkh. in priv. Trägersch.	Amb. Bereich
klärendes Gespräch	27%	23%	50%	32%	17%
internes formales Verfahren (z. B. Betriebs- oder Personalrat, Gleichstellungsbeauftragte/r)	21%	27%	5%	23%	0%
organisatorische Anpassung (z. B. Dienst-, Rotations-, Einsatzpläne)	8%	8%	25%	23%	0%
Maßnahme gegenüber der verursachenden Person (z. B. Abmahnung, Sanktion)	4%	4%	10%	14%	0%
Unterstützungsangebot für die betroffene Person (z. B. Beratung, Mediation)	4%	19%	5%	14%	0%
keine Maßnahme	56%	42%	50%	41%	50%
Sonstiges	17%	19%	0%	32%	33%

# Machtmissbrauch und sexuelle Belästigung am Arbeitsplatz

## Detailanalyse der Frage:

Wenn nein: Was ist der Grund/sind die Gründe, warum Sie keine Meldung gemacht haben?

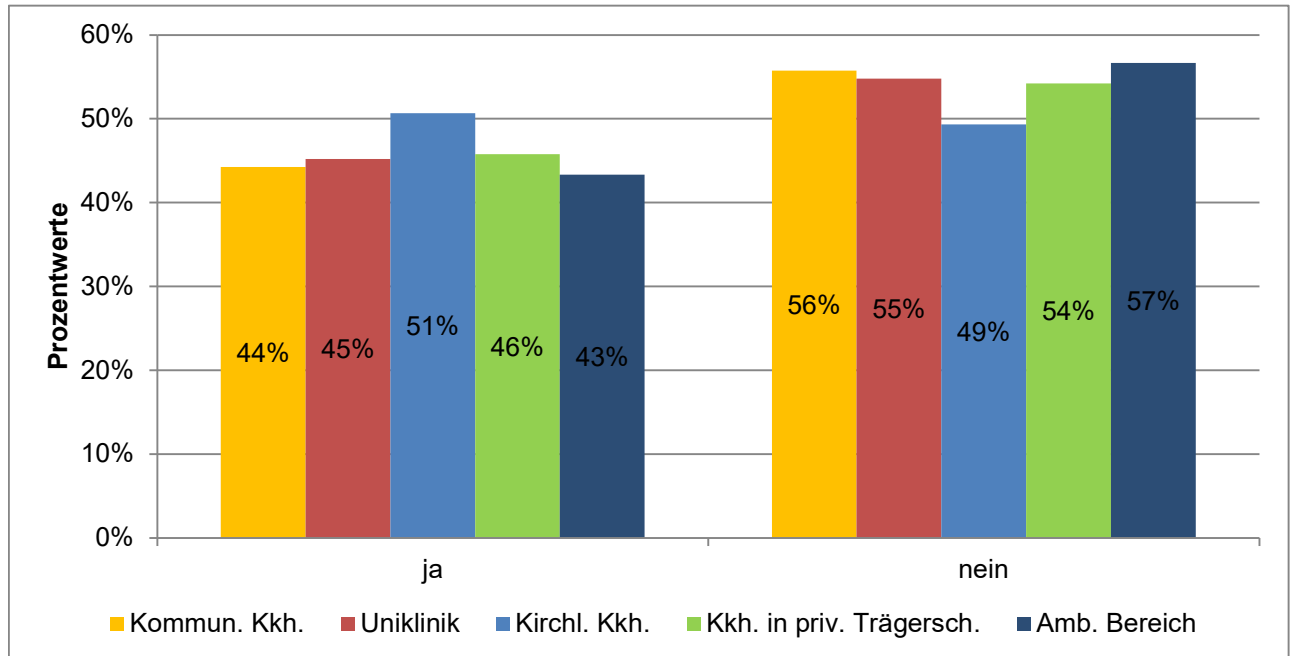


Ausgewertete Fragebögen: 332  
 Gültige Antworten: 850

(Mehrfachantworten möglich)

## Machtmissbrauch und sexuelle Belästigung am Arbeitsplatz Detailanalyse der Frage:

Haben Sie schon einmal darüber nachgedacht, in einem Ihnen widerfahrenen Fall von Machtmissbrauch durch ärztliche Beschäftigte sich rechtlich beraten zu lassen, beispielsweise vom Marburger Bund?

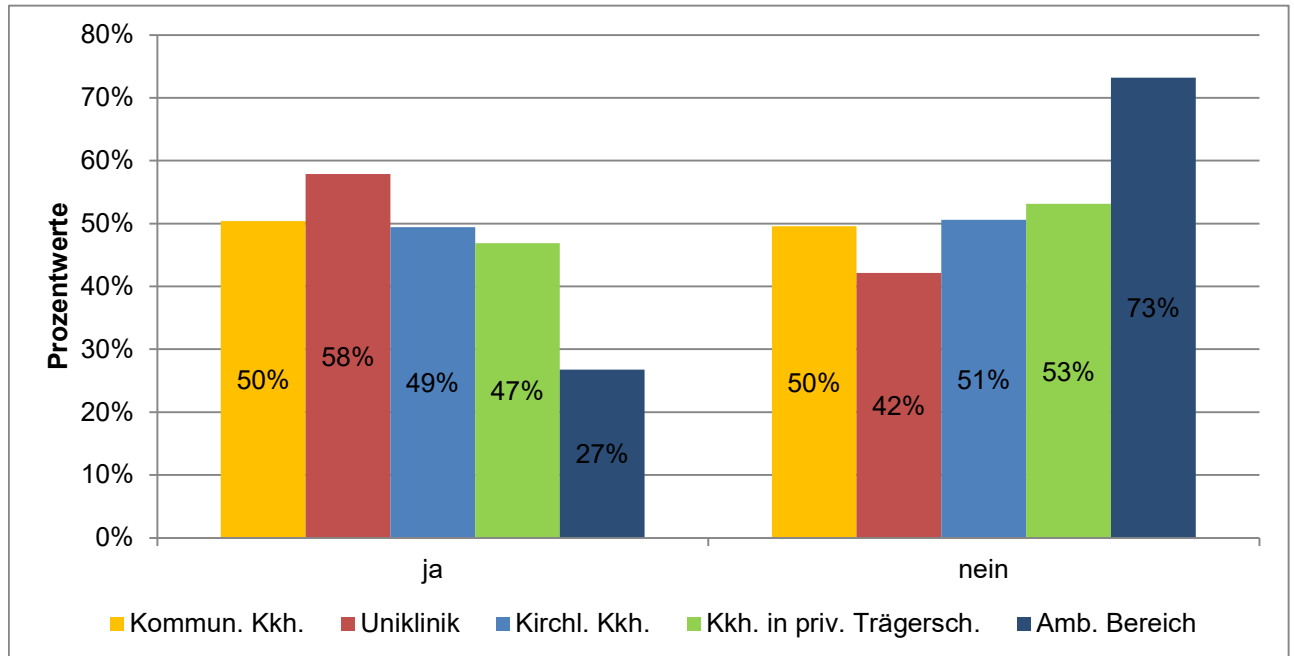


Ausgewertete Fragebögen:	476	100%
Gültige Antworten:	431	91%

# Machtmissbrauch und sexuelle Belästigung am Arbeitsplatz

## Detailanalyse der Frage:

Sind Sie schon einmal in den vergangenen 12 Monaten an Ihrem Arbeitsplatz Zeuge von Machtmissbrauch durch ärztliche Beschäftigte geworden?

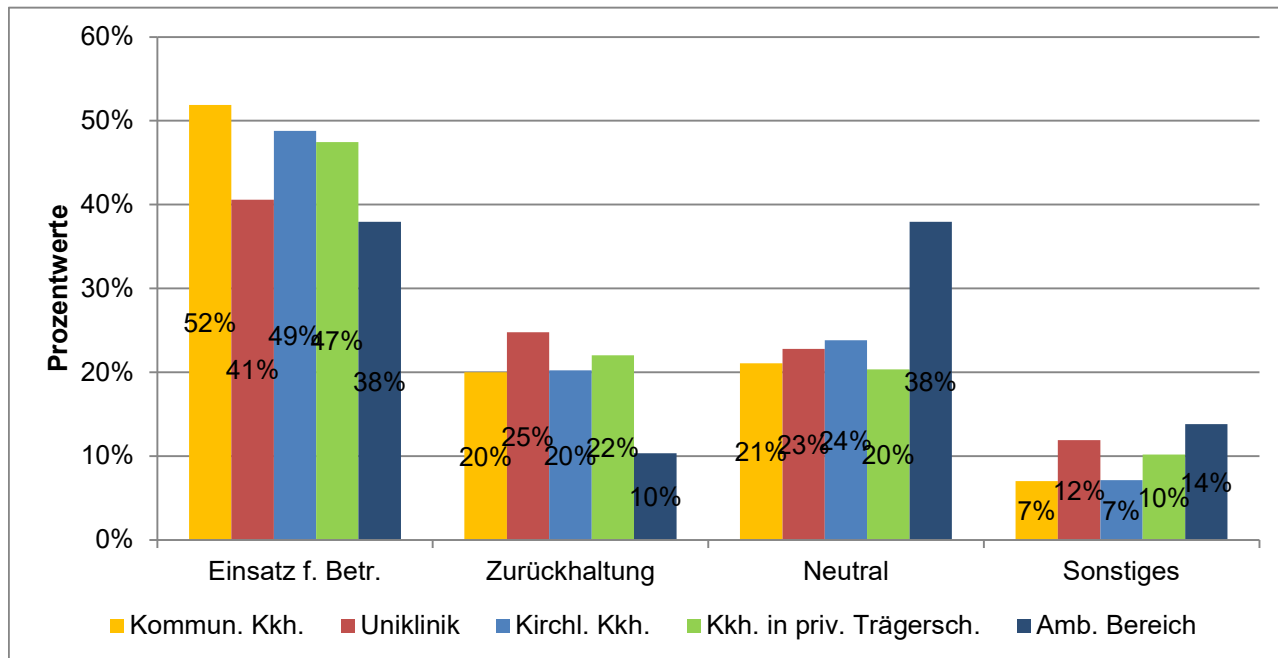


Ausgewertete Fragebögen:	1069	100%
Gültige Antworten:	963	90%

# Machtmissbrauch und sexuelle Belästigung am Arbeitsplatz

## Detailanalyse der Frage:

Wenn ja: Wie haben Sie reagiert, als Sie Zeuge von Machtmissbrauch durch ärztliche Beschäftigte wurden?

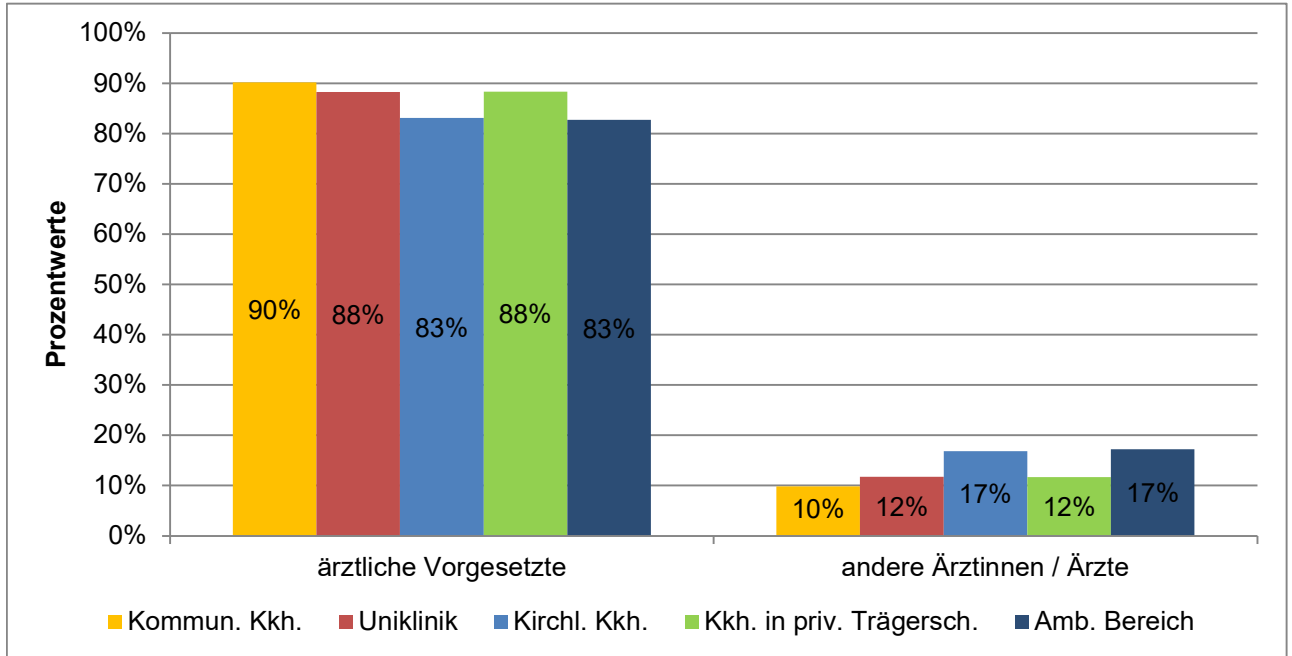


Ausgewertete Fragebögen: 508 100%  
 Gültige Antworten: 458 90%

# Machtmissbrauch und sexuelle Belästigung am Arbeitsplatz

## Detailanalyse der Frage:

Von welcher der folgenden Personengruppen ging der Machtmissbrauch überwiegend aus?

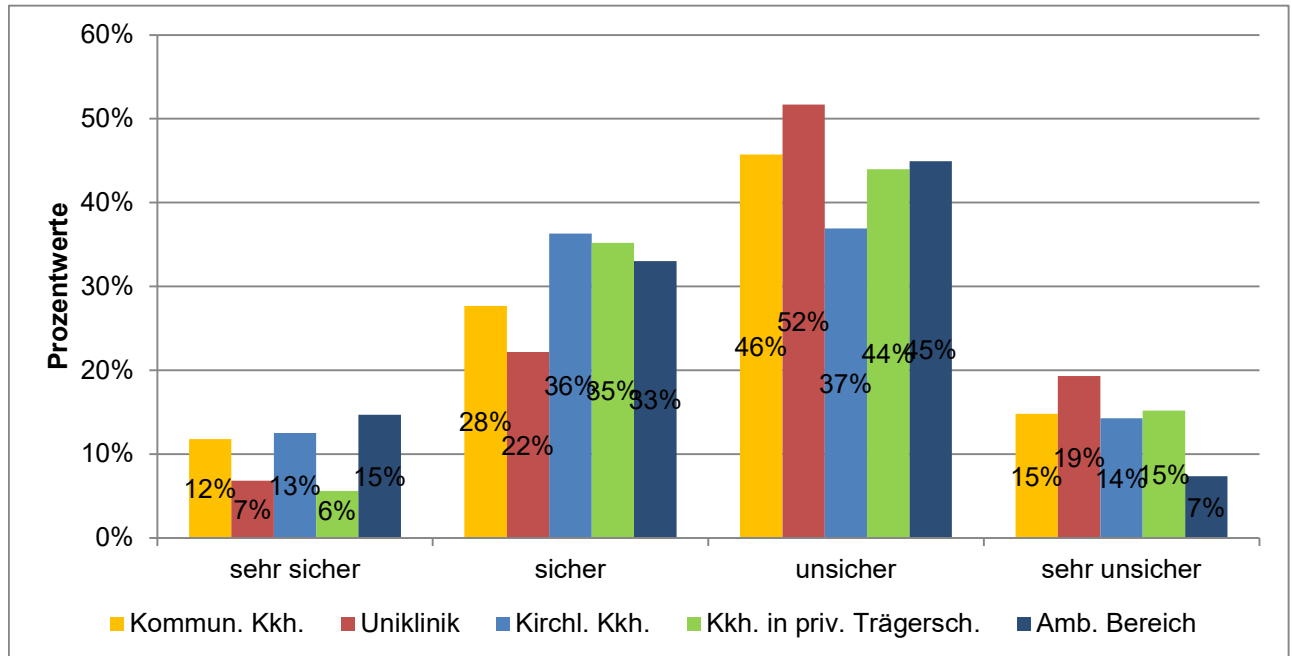


Ausgewertete Fragebögen:	508	100%
Gültige Antworten:	457	90%

# Machtmissbrauch und sexuelle Belästigung am Arbeitsplatz

## Detailanalyse der Frage:

Wie sicher fühlen Sie sich insgesamt, machtmissbräuchliches Verhalten anzusprechen?

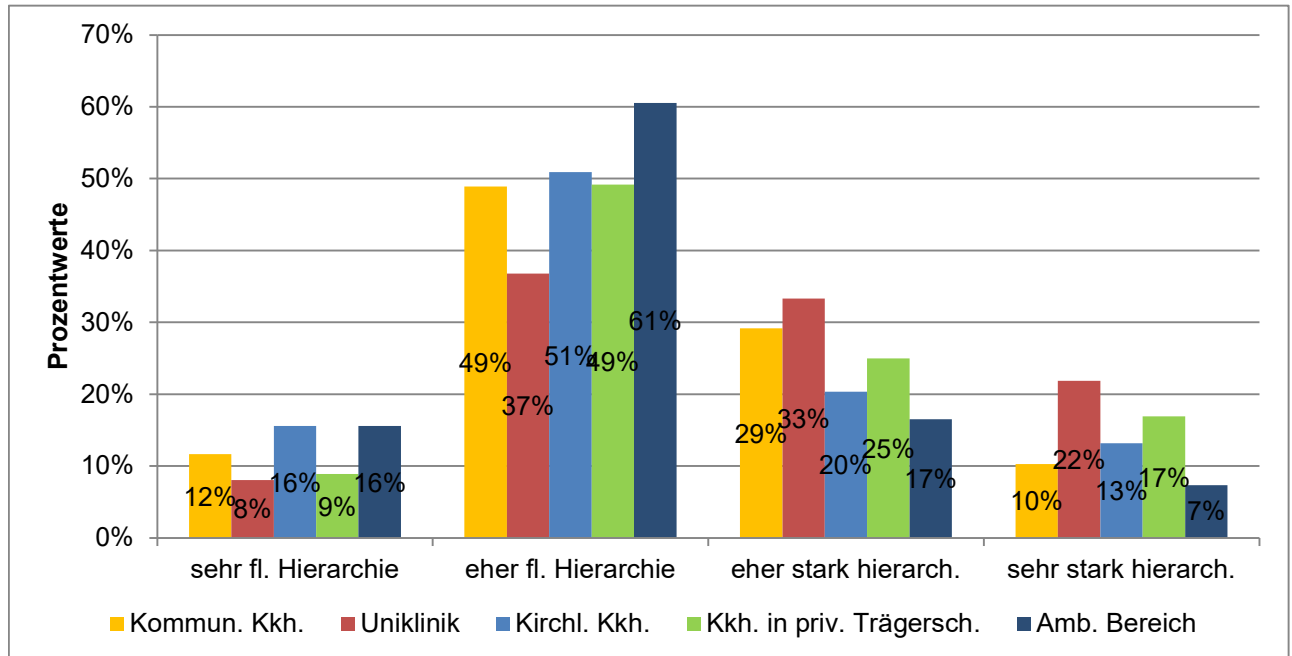


Ausgewertete Fragebögen: 1069 100%  
 Gültige Antworten: 943 88%

# Machtmissbrauch und sexuelle Belästigung am Arbeitsplatz

## Detailanalyse der Frage:

Wie würden Sie die Führungskultur an Ihrem Arbeitsplatz / in Ihrer Abteilung beschreiben?

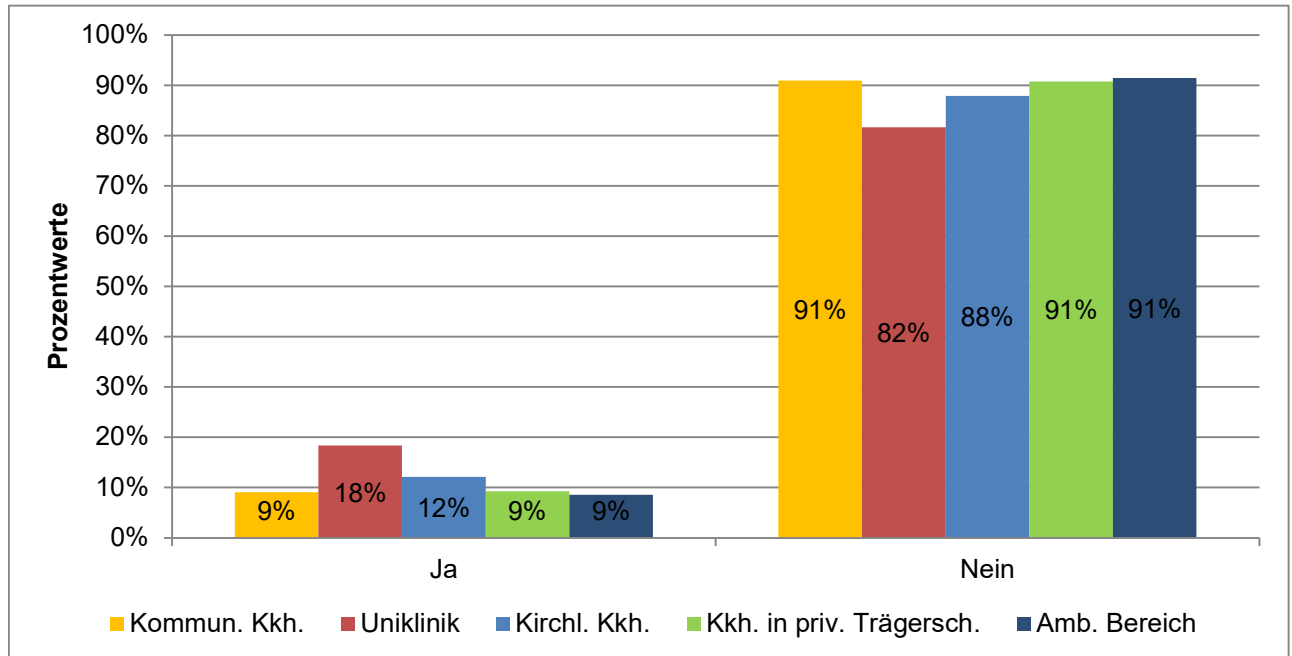


Ausgewertete Fragebögen:	1069	100%
Gültige Antworten:	934	87%

# Machtmissbrauch und sexuelle Belästigung am Arbeitsplatz

## Detailanalyse der Frage:

Haben Sie persönlich in den vergangenen 12 Monaten an Ihrem Arbeitsplatz sexuelle Belästigung durch ärztliche Beschäftigte erlebt?

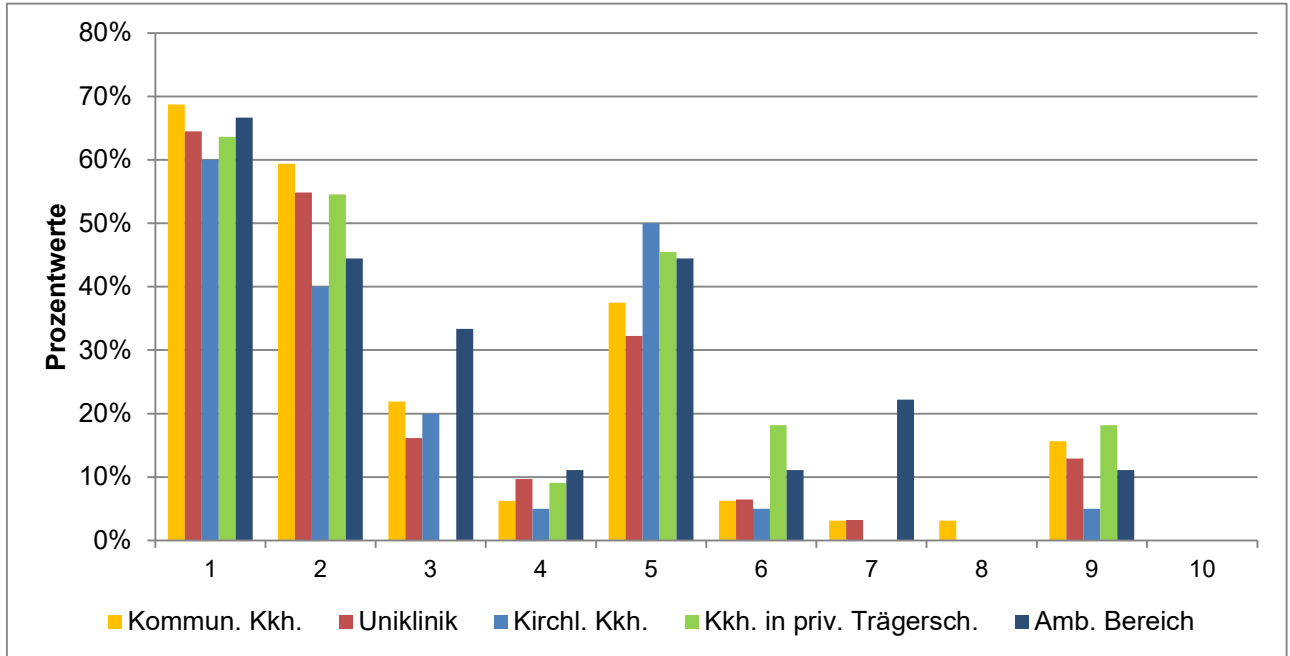


Ausgewertete Fragebögen:	1069	100%
Gültige Antworten:	910	85%

# Machtmissbrauch und sexuelle Belästigung am Arbeitsplatz

## Detailanalyse der Frage:

Wenn ja: Welche der folgenden Verhaltensweisen im Zusammenhang mit sexueller Belästigung durch ärztliche Beschäftigte haben Sie in den vergangenen 12 Monaten erlebt?



Ausgewertete Fragebögen:  
Gültige Antworten:

107  
215

(Mehrfachantworten  
möglich)

## Machtmissbrauch und sexuelle Belästigung am Arbeitsplatz

### Detailanalyse der Frage:

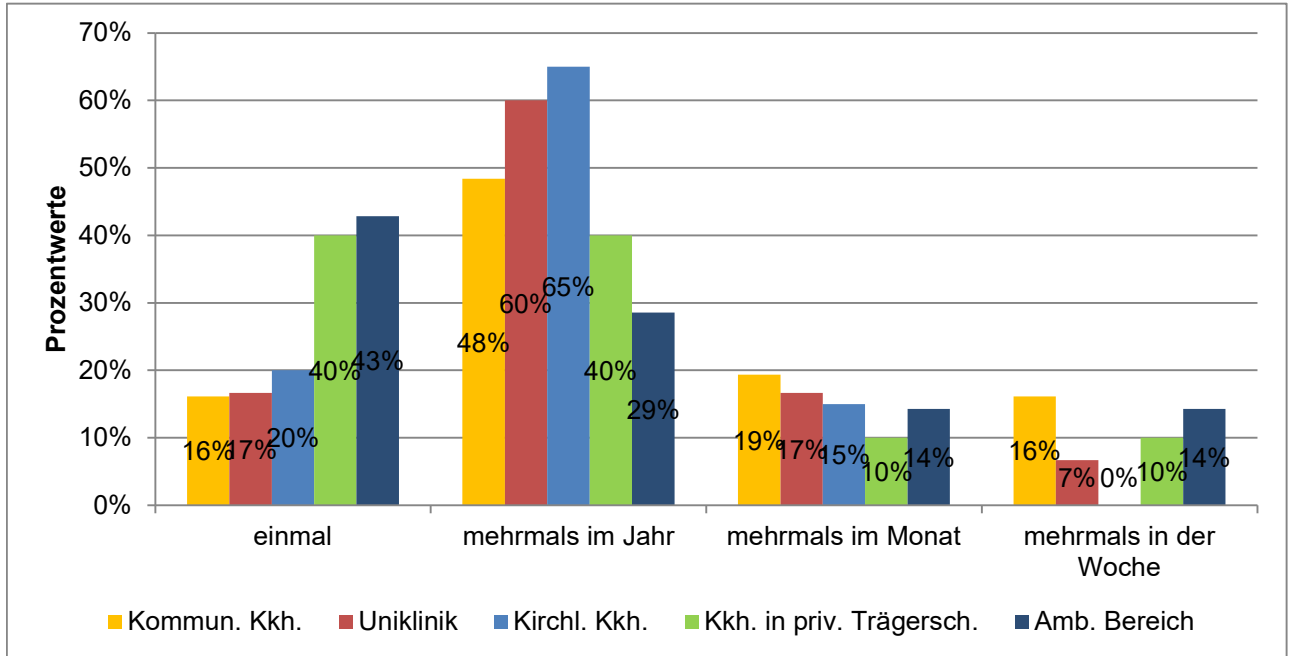
Wenn ja: Welche der folgenden Verhaltensweisen im Zusammenhang mit sexueller Belästigung durch ärztliche Beschäftigte haben Sie in den vergangenen 12 Monaten erlebt?

	Kommun. Kkh.	Uniklinik	Kirchl. Kkh.	Kkh. in priv. Trägersch.	Amb. Bereich
1) sexualbezogene Kommentare o. abwertende Sprüche	69%	65%	60%	64%	67%
2) unerwünschte Erzählungen o. Gespräche m. sex. Inhalt	59%	55%	40%	55%	44%
3) aufdringliche Blicke o. Gesten m. Sexualbezug	22%	16%	20%	0%	33%
4) unerwünschte sexualbezogene Direktnachrichten	6%	10%	5%	9%	11%
5) unerwünschte körperliche Nähe o. scheinb. zuf. Berührungen	38%	32%	50%	45%	44%
6) unangemessene priv. Einladungen m. sexualbez. Konnotation	6%	6%	5%	18%	11%
7) Andeutung berufl. Vorteile bei sex. Entgegenkommen/ berufl. Nachteile b. Verweigerung	3%	3%	0%	0%	22%
8) sexualbez. Grenzverletzungen im digitalen o. virt. Arbeitskontext	3%	0%	0%	0%	0%
9) körperl. Übergriffe mit sexualbez. Hintergrund	16%	13%	5%	18%	11%
10) sexuelle Nötigung o. Vergewaltigung	0,0%	0,0%	0,0%	0,0%	0,0%

# Machtmissbrauch und sexuelle Belästigung am Arbeitsplatz

## Detailanalyse der Frage:

Wie oft haben Sie sexuelle Belästigung am Arbeitsplatz durch ärztliche Beschäftigte in den vergangenen 12 Monaten erlebt?

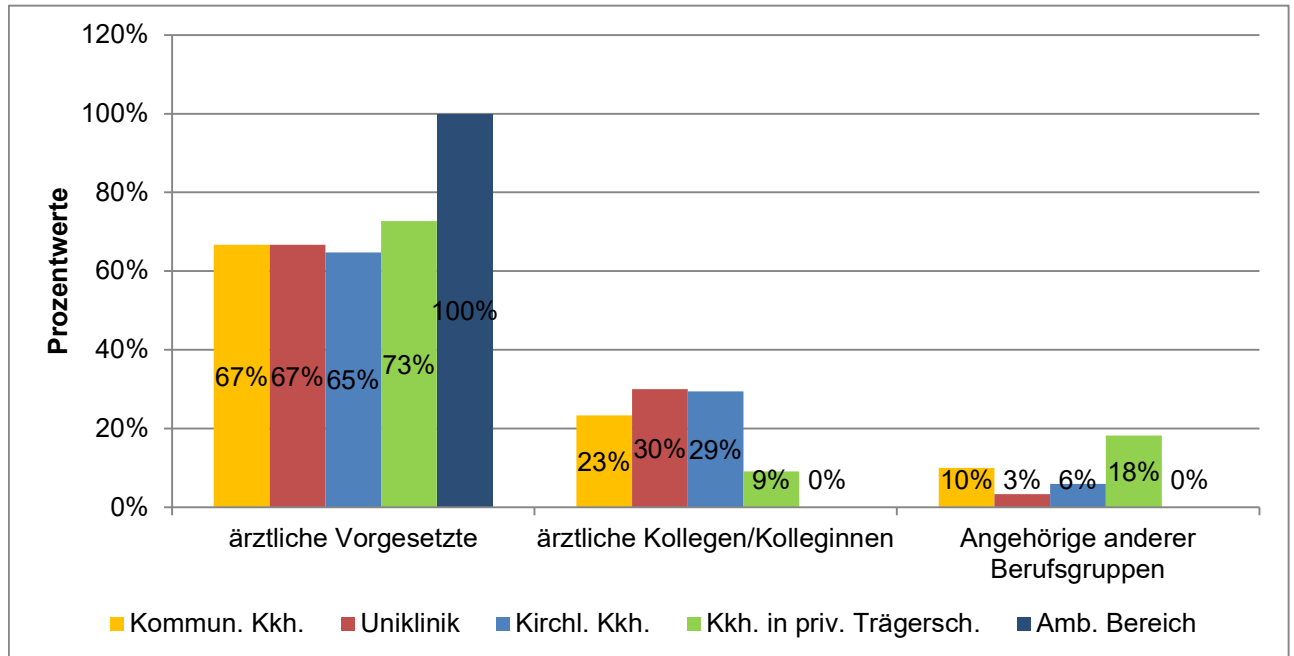


Ausgewertete Fragebögen: 107 100%  
 Gültige Antworten: 98 92%

# Machtmissbrauch und sexuelle Belästigung am Arbeitsplatz

## Detailanalyse der Frage:

Von welcher der folgenden Personengruppen ging die sexuelle Belästigung überwiegend aus?

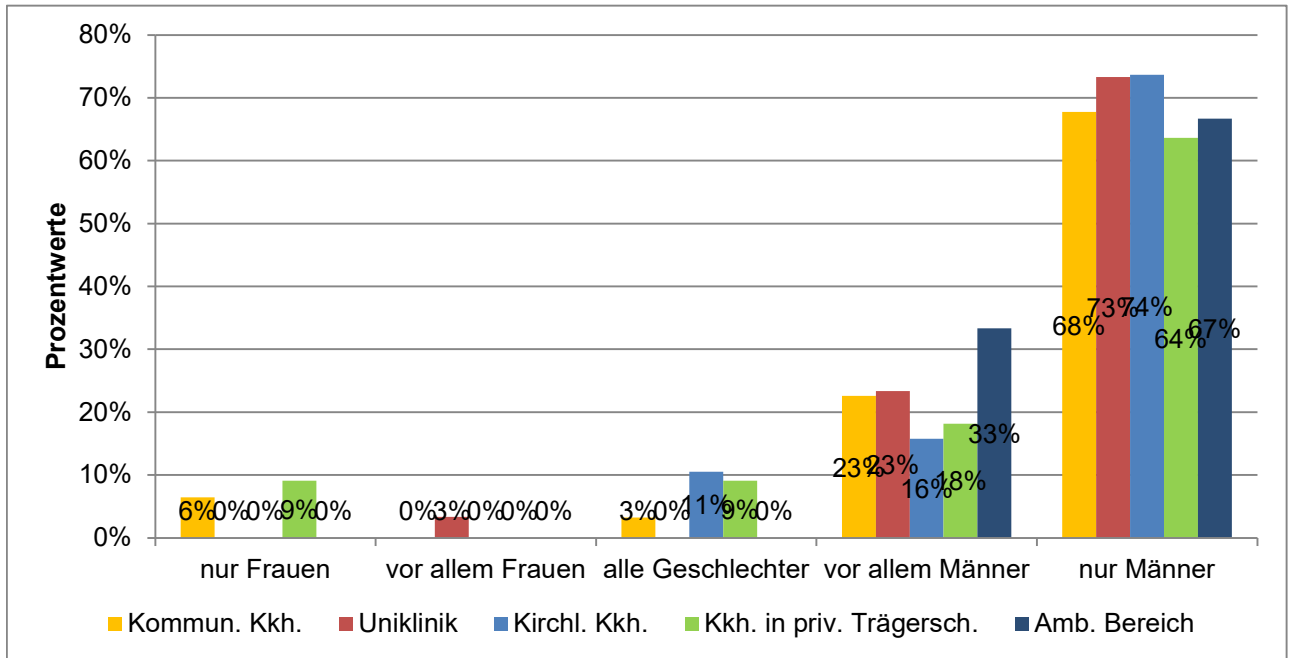


Ausgewertete Fragebögen:	107	100%
Gültige Antworten:	94	88%

# Machtmissbrauch und sexuelle Belästigung am Arbeitsplatz

## Detailanalyse der Frage:

Von wem wurden diese Handlungen ausgeführt?



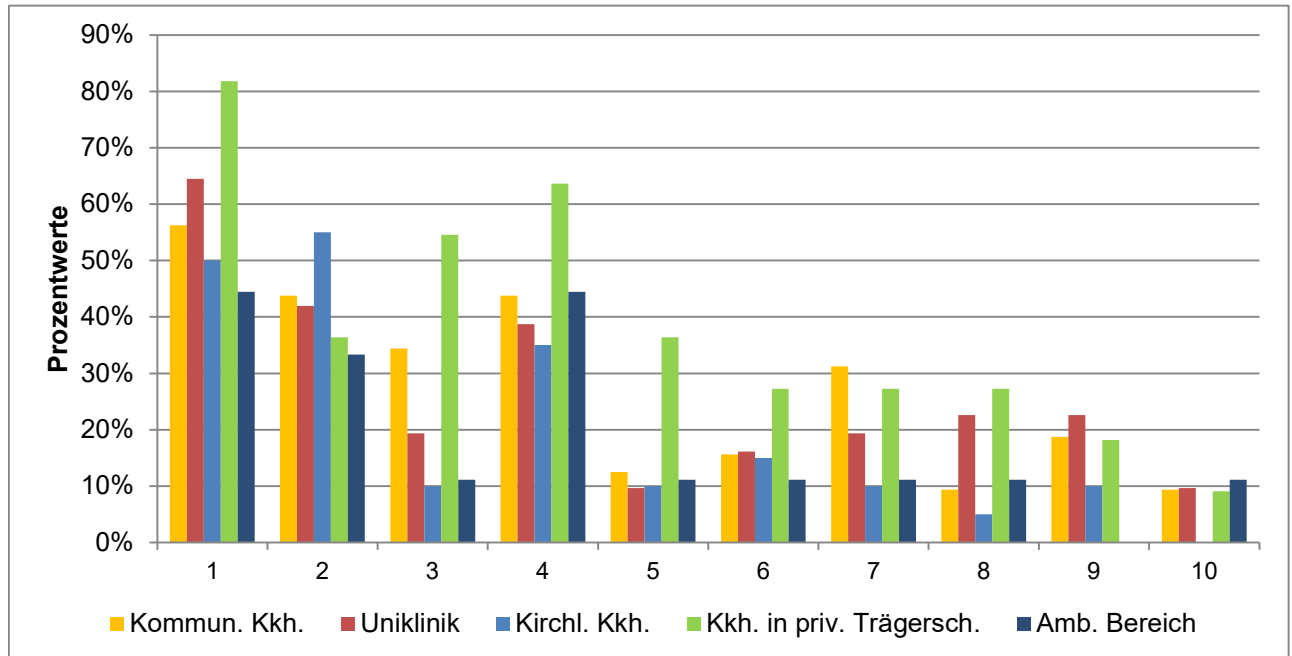
Ausgewertete Fragebögen: 107 100%

Gültige Antworten: 97 91%

# Machtmissbrauch und sexuelle Belästigung am Arbeitsplatz

## Detailanalyse der Frage:

Was haben Sie infolge der Situation/Handlung gefühlt oder erlebt?



Ausgewertete Fragebögen:  
Gültige Antworten:

107  
269

(Mehrfachantworten  
möglich)

## Machtmissbrauch und sexuelle Belästigung am Arbeitsplatz Detailanalyse der Frage:

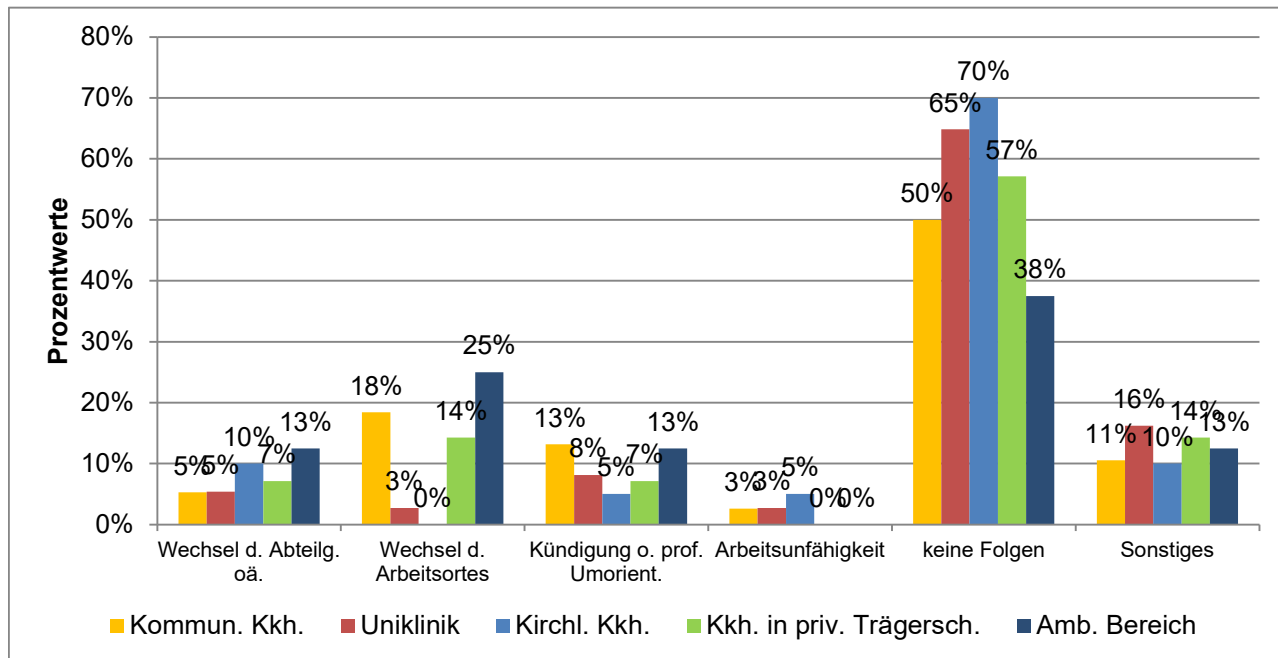
Was haben Sie infolge der Situation/Handlung gefühlt oder erlebt?

	Kommun. Kkh.	Uniklinik	Kirchl. Kkh.	Kkh. in priv. Trägersch.	Amb. Bereich
1) emotionale Belastung	56%	65%	50%	82%	44%
2) Gefühle v. Erniedrigung o. vermindertem Selbstwert	44%	42%	55%	36%	33%
3) Ängste oder anhaltende innere Anspannung	34%	19%	10%	55%	11%
4) gedankliche Belastung	44%	39%	35%	64%	44%
5) Schlaf- o. Erholungsstörungen	13%	10%	10%	36%	11%
6) Konzentrations- oder Leistungsbeeinträchtigungen im Berufsalltag	16%	16%	15%	27%	11%
7) sozialer Rückzug oder verändertes Vertrauensverhalten	31%	19%	10%	27%	11%
8) körperliche Stressreaktionen	9%	23%	5%	27%	11%
9) keine spürbaren Belastungen	19%	23%	10%	18%	0%
10) Sonstiges	9,4%	9,7%	0,0%	9,1%	11,1%

# Machtmissbrauch und sexuelle Belästigung am Arbeitsplatz

## Detailanalyse der Frage:

Welche Folgen hat der Vorfall/ haben die Vorfälle in beruflicher Hinsicht gehabt?



Ausgewertete Fragebögen:  
Gültige Antworten:

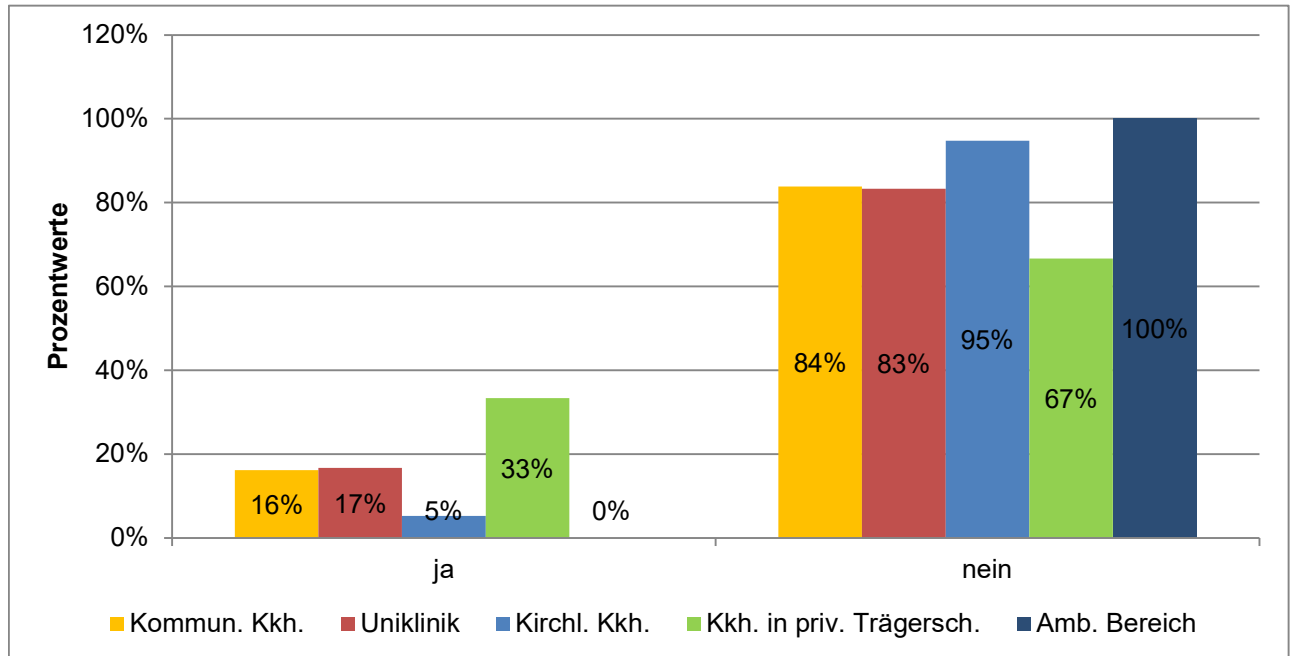
107  
117

(Mehrfachantworten  
möglich)

# Machtmissbrauch und sexuelle Belästigung am Arbeitsplatz

## Detailanalyse der Frage:

Haben Sie die von Ihnen erlebte sexuelle Belästigung durch ärztliche Beschäftigte an Ihrem Arbeitsplatz gemeldet?

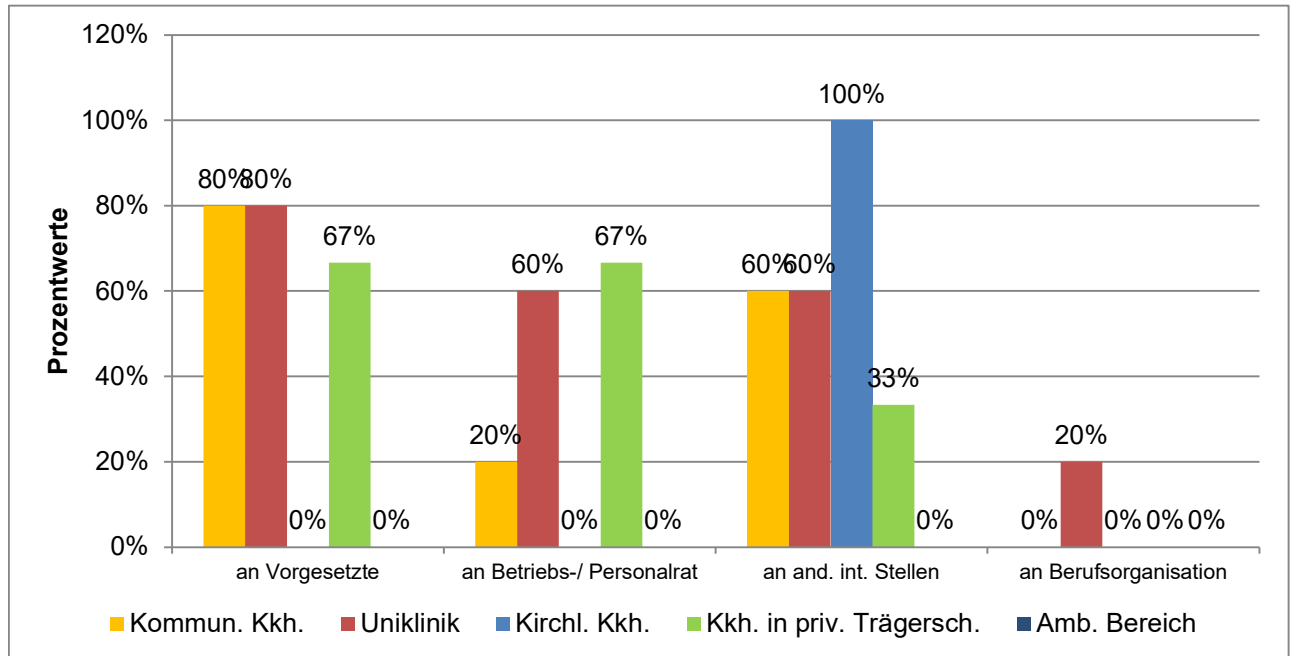


Ausgewertete Fragebögen:	107	100%
Gültige Antworten:	95	89%

# Machtmissbrauch und sexuelle Belästigung am Arbeitsplatz

## Detailanalyse der Frage:

Wenn ja: An wen haben Sie die Meldung gerichtet?



Ausgewertete Fragebögen:  
Gültige Antworten:

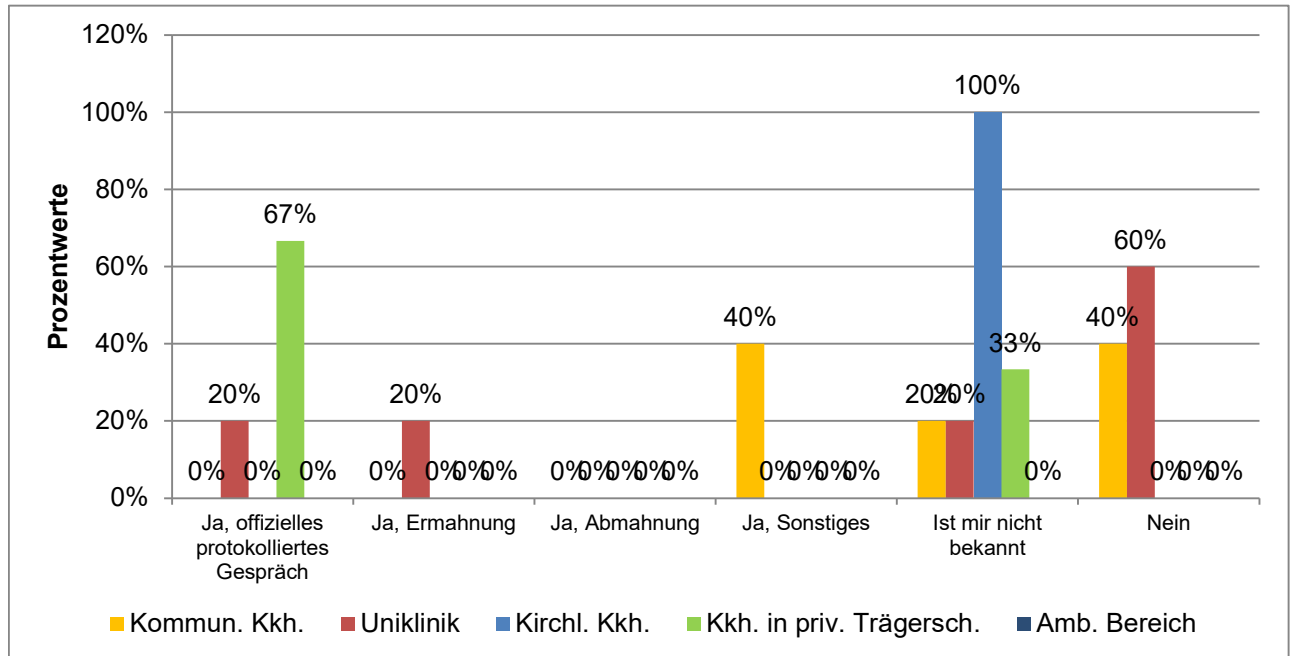
16  
25

(Mehrfachantworten  
möglich)

# Machtmissbrauch und sexuelle Belästigung am Arbeitsplatz

## Detailanalyse der Frage:

Wenn ja: Wurden offizielle Maßnahmen bei einer von Ihnen erlebten Situation/Handlung eingeleitet?



Ausgewertete Fragebögen:  
Gültige Antworten:

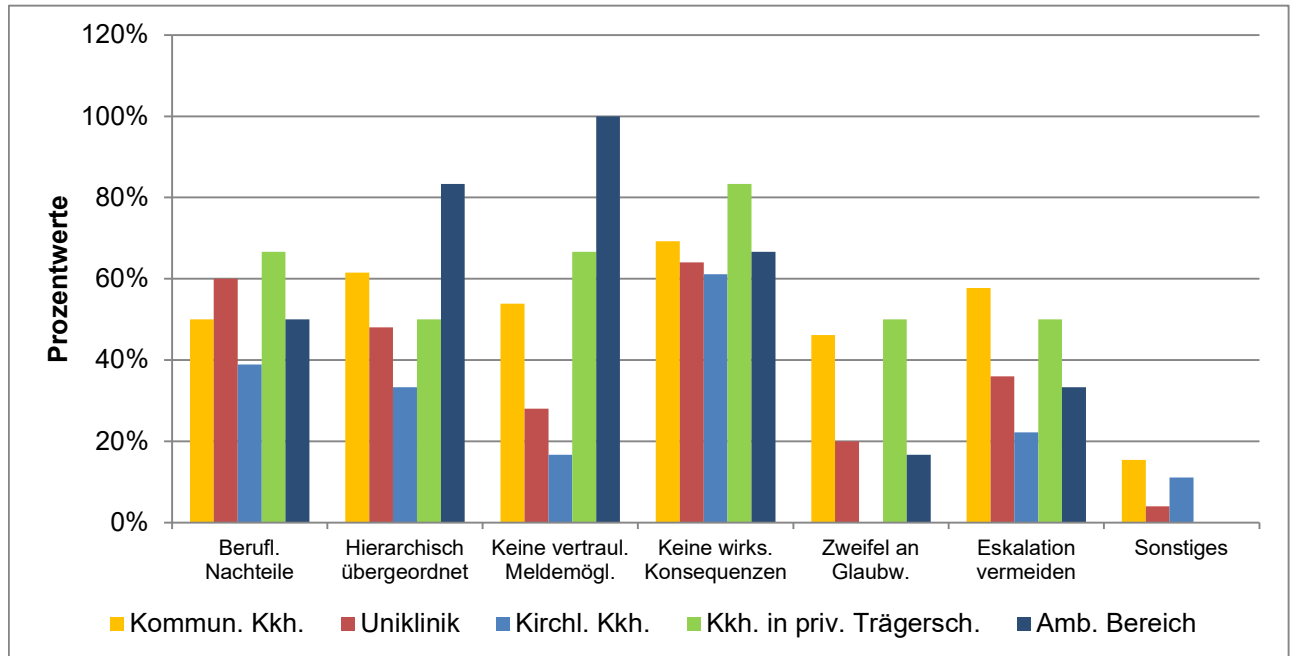
16  
15

(Mehrfachantworten  
möglich)

# Machtmissbrauch und sexuelle Belästigung am Arbeitsplatz

## Detailanalyse der Frage:

Wenn nein: Was ist der Grund/sind die Gründe, warum Sie keine Meldung gemacht haben?



Ausgewertete Fragebögen:  
Gültige Antworten:

83  
233

(Mehrfachantworten  
möglich)

## Machtmissbrauch und sexuelle Belästigung am Arbeitsplatz Detailanalyse der Frage:

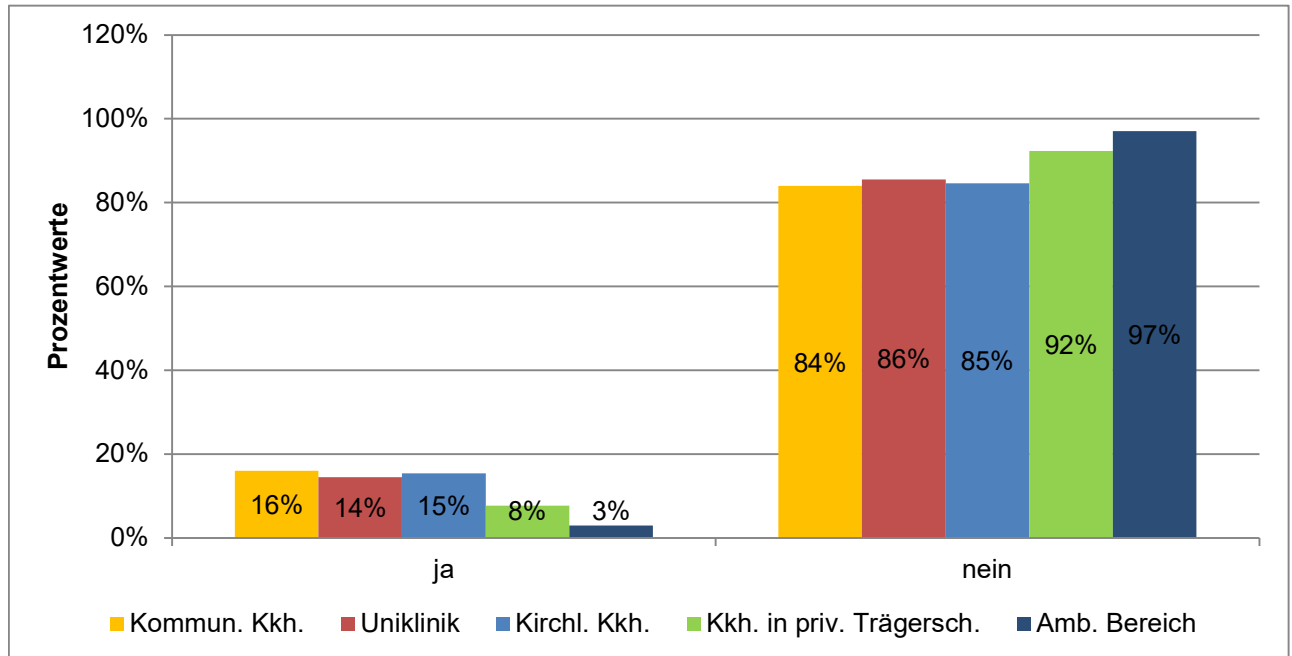
Wenn nein: Was ist der Grund/sind die Gründe, warum Sie keine Meldung gemacht haben?

	Kommun. Kkh.	Uniklinik	Kirchl. Kkh.	Kkh. in priv. Trägersch.	Amb. Bereich
Ich befürchtete berufliche Nachteile	50%	60%	39%	67%	50%
Die verursachende Person war mir hierarchisch übergeordnet	62%	48%	33%	50%	83%
Es gab keine vertrauliche oder anonyme Meldemöglichkeit	54%	28%	17%	67%	100%
Ich erwartete keine wirksamen Konsequenzen	69%	64%	61%	83%	67%
Ich befürchtete, dass mir nicht geglaubt wird	46%	20%	0%	50%	17%
Ich wollte eine Eskalation vermeiden	58%	36%	22%	50%	33%
Sonstiges	15%	4%	11%	0%	0%

# Machtmissbrauch und sexuelle Belästigung am Arbeitsplatz

## Detailanalyse der Frage:

Sind Sie schon einmal in den vergangenen 12 Monaten an Ihrem Arbeitsplatz Zeuge von sexueller Belästigung durch ärztliche Beschäftigte geworden?

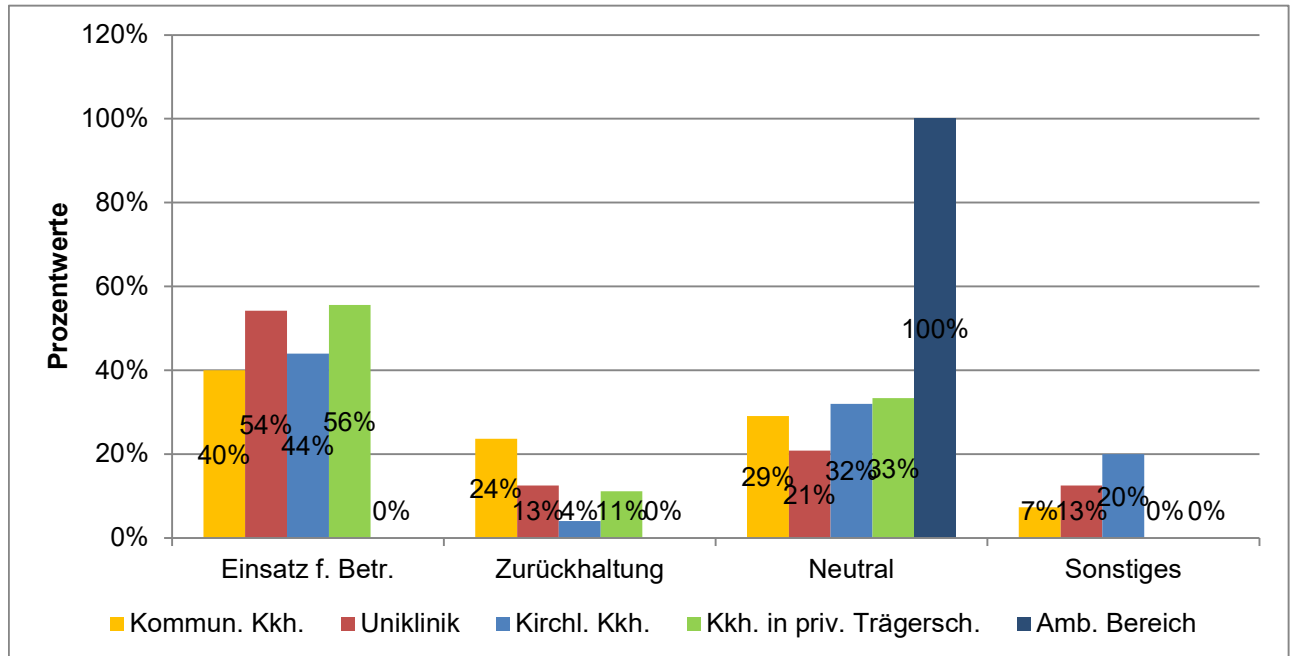


Ausgewertete Fragebögen:	1069	100%
Gültige Antworten:	897	84%

# Machtmissbrauch und sexuelle Belästigung am Arbeitsplatz

## Detailanalyse der Frage:

Wenn ja: Wie haben Sie reagiert, als Sie Zeuge von sexueller Belästigung durch ärztliche Beschäftigte wurden?



Ausgewertete Fragebögen:	126	100%
Gültige Antworten:	115	91%